

**ПРАВИТЕЛЬСТВО САНКТ-ПЕТЕРБУРГА**

**КОМИТЕТ ПО ПРОМЫШЛЕННОЙ  
ПОЛИТИКЕ, ИННОВАЦИЯМ И ТОРГОВЛЕ  
САНКТ-ПЕТЕРБУРГА**

**Доклад**  
**о состоянии и развитии**  
**конкурентной среды**  
**на рынках товаров,**  
**работ и услуг**  
**в Санкт-Петербурге**  
**в 2020 году**

**СОДЕРЖАНИЕ**

<b>Раздел 1. Сведения о внедрении стандарта развития конкуренции в субъектах Российской Федерации</b>	<b>7</b>
1.1. Решение высшего должностного лица Санкт-Петербурга о внедрении стандарта развития конкуренции в субъектах Российской Федерации	7
1.2. Информация о реализации проектного подхода при внедрении Стандарта	7
1.3. Сведения об источниках финансовых средств, используемых для достижения целей Стандарта	7
1.4. Информация об учете результатов работы органов исполнительной власти Санкт-Петербурга и органов местного самоуправления по внедрению Стандарта и реализации плана мероприятий («дорожной карты») по содействию развитию конкуренции при принятии решений о поощрении руководителей органов исполнительной власти Санкт-Петербурга и органов местного самоуправления	8
1.5. Информация об определенных в органах исполнительной власти Санкт-Петербурга должностных лиц с правом принятия управленческих решений, ответственных за координацию вопросов содействия развитию конкуренции, а также структурных подразделений, ответственных за разработку и реализацию планов мероприятий («дорожных карт») по содействию развитию конкуренции в подведомственной сфере деятельности	9
<b>Раздел 2. Сведения о реализации составляющих Стандарта</b>	<b>16</b>
2.1. Сведения о заключенных соглашениях (меморандумах) по внедрению Стандарта между органами исполнительной власти Санкт-Петербурга и органами местного самоуправления	16
2.2. Определение органа исполнительной власти Санкт-Петербурга, уполномоченного содействовать развитию конкуренции в субъекте Российской Федерации в соответствии со Стандартом	16

2.2.1. Сведения о проведенных в 2019 году в Санкт-Петербурге обучающих мероприятиях и тренингах для органов местного самоуправления по вопросам содействия развитию конкуренции	17
2.2.2. Формирование рейтинга муниципальных образований по содействию развитию конкуренции и обеспечению условий для формирования благоприятного инвестиционного климата, предусматривающего систему поощрения	18
2.2.3. Формирование коллегиального органа при высшем должностном лице субъекта Российской Федерации по вопросам содействия развитию конкуренции	19
2.3. Результаты ежегодного мониторинга состояния и развития конкуренции на товарных рынках Санкт-Петербурга	26
2.3.1. Результаты анализа ситуации на товарных рынках для содействия развитию конкуренции в Санкт-Петербурге, утвержденных приложением к Стандарту	26
2.3.2. Результаты мониторинга наличия (отсутствия) административных барьеров и оценки состояния конкурентной среды субъектами предпринимательской деятельности	32
2.3.3. Результаты мониторинга удовлетворенности потребителей качеством товаров, работ и услуг на рынках Санкт-Петербурга и состоянием ценовой конкуренции	53
2.3.4. Результаты мониторинга удовлетворенности субъектов предпринимательской деятельности и потребителей товаров, работ и услуг качеством официальной информации о состоянии конкурентной среды на рынках товаров, работ и услуг Санкт-Петербурга	60
2.3.5. Результаты мониторинга деятельности субъектов естественных монополий на территории Санкт-Петербурга	65
2.3.6. Результаты мониторинга деятельности хозяйствующих субъектов, доля участия субъекта Российской Федерации или муниципального образования в которых составляет 50 и более процентов	81

2.3.7. Результаты мониторинга удовлетворенности населения и субъектов малого и среднего предпринимательства деятельностью в сфере финансовых услуг, осуществляемой на территории Санкт-Петербурга	84
2.3.8. Результаты мониторинга удовлетворенности работой финансовых организаций и доступности каналов обслуживания для населения финансовых услуг, оказываемых на территории Санкт-Петербурга	89
2.3.9. Результаты мониторинга цен на товары, входящие в перечень отдельных видов социально значимых продовольственных товаров первой необходимости, в отношении которых могут устанавливаться предельно допустимые розничные цены	92
2.3.10. Результаты мониторинга логистических возможностей Санкт-Петербурга	96
2.3.11. Результаты мониторинга развития передовых производственных технологий и их внедрения, а также процесса цифровизации экономики и формирования ее новых рынков и секторов	104
2.4. Утверждение перечня товарных рынков	116
2.5. Утверждение плана мероприятий («дорожной карты»)	133
2.6. Подготовка ежегодного Доклада, сформированного в соответствии с положениями Стандарта	133
2.7. Создание и реализация механизмов общественного контроля за деятельностью субъектов естественных монополий	134
2.7.1. Сведения о наличии межотраслевого совета потребителей при высшем должностном лице субъекта Российской Федерации	134
2.7.2. Внедрение и применение технологического и ценового аудита инвестиционных проектов субъектов естественных монополий и крупных инвестиционных проектов с государственным участием	135

2.7.3. Повышение прозрачности деятельности субъектов естественных монополий в субъекте Российской Федерации	135
<b>Раздел 3. Сведения о достижении целевых значений контрольных показателей эффективности, установленных в региональной «дорожной карте»</b>	140
<b>Раздел 4. Сведения о лучших региональных практиках содействия развитию конкуренции</b>	140
4.1. Информация о лучших региональных практиках, внедренных субъектом Российской Федерации по итогам отчетного года	140
4.2. Информация о потенциальных лучших региональных практиках по итогам отчетного года	141
<b>Раздел 5. Сведения об эффекте, достигнутом при внедрении Стандарта</b>	145
<b>Раздел 6. Дополнительные комментарии со стороны субъекта Российской Федерации («обратная связь»)</b>	151
Приложение 1. Копия документа, в соответствии с которым высшим должностным лицом Санкт-Петербурга принято решение о внедрении Стандарта и о назначении уполномоченного органа	на 22 л.
Приложение 2. Копия должностного регламента должностного лица Уполномоченного органа, ответственного за координацию вопросов содействия развитию конкуренции	на 14 л.
Приложение 3. Копия положения о структурном подразделении Уполномоченного органа, ответственного за координацию вопросов содействия конкуренции	на 5 л.
Приложение. 4. Копия заключенного соглашения между органами исполнительной власти субъекта Российской Федерации и органами местного самоуправления о внедрении Стандарта	на 4 л.

Приложение 5. Копии документов, в соответствии с которыми в Санкт-Петербурге осуществляется формирование рейтинга муниципальных образований	на 30 л.
Приложение 6. Копия документа, в соответствии с которым в Санкт-Петербурге назначен Коллегиальный орган	на 16 л.
Приложение 7. Реестр хозяйствующих субъектов, доля участия Санкт-Петербурга в которых составляет 50 и более процентов, осуществляющих свою деятельность на территории Санкт-Петербурга	на 4 л.
Приложение 8. Копия документа, в соответствии с которым в Санкт-Петербурге утверждена «дорожная карта» и перечень товарных рынков Санкт-Петербурга для содействия развитию конкуренции и копия утвержденной «дорожной карты» и перечня товарных рынков Санкт-Петербурга для содействия развитию конкуренции	на 97 л.
Приложение 9. Копия решения Коллегиального органа, в соответствии с которым в Санкт-Петербурге одобрен проект «дорожная карта» и перечень товарных рынков для содействия развитию конкуренции	на 1 л.
Приложение 10. Копия протокольного решения Коллегиального органа, в соответствии с которым в Санкт-Петербурге утвержден доклад	на 4 л.
Приложение 11. Копии документов, в соответствии с которыми в Санкт-Петербурге утвержден Межотраслевой совет потребителей (его состав и положение о деятельности)	на 13 л.
Приложение 12. Сведения о достижении целевых значений контрольных показателей эффективности, установленных в региональной «дорожной карте»	на 1 л.
Приложение 13. Информация о реализации мероприятий Плана мероприятий («дорожной карты») по содействию развитию конкуренции в Санкт-Петербурге по которым установлено недостижение значений целевых показателей в 2020 году	на 18 л.
Приложение 14. Анализ лучших практик по содействию развитию конкуренции, ежегодно отбираемых Минэкономразвития России	На 26 л.



## **Раздел 1. Сведения о внедрении стандарта развития конкуренции в субъектах Российской Федерации.**

*1.1. Решение высшего должностного лица Санкт-Петербурга о внедрении стандарта развития конкуренции в субъектах Российской Федерации (далее – Стандарт).*

К системному внедрению принципов Стандарта развития конкуренции в субъектах Российской Федерации, утвержденному распоряжением Правительства Российской Федерации от 05.09.2015 № 1738-р, Санкт-Петербург приступил в 2015 году. Все основные задачи, связанные с внедрением данного стандарта в Санкт-Петербурге, были полностью выполнены.

В связи с утверждением распоряжением Правительства Российской Федерации от 17.04.2019 № 768-р нового Стандарта решение о его внедрении на территории Санкт-Петербурга закреплено в Положении о Комитете по промышленной политике, инновациям и торговле Санкт-Петербурга (далее – КППИТ), утвержденном постановлением Правительства Санкт-Петербурга от 23.07.2019 № 482 (Приложение № 1).

<https://www.gov.spb.ru/static/writable/ckeditor/uploads/2020/02/20/45/482-ppspb.pdf>.

*1.2. Информация о реализации проектного подхода при внедрении Стандарта.*

В соответствии с пунктом 5 Стандарта его внедрение осуществляется на основании решения высшего должностного лица субъекта Российской Федерации и может предусматривать использование проектного подхода. Проектный подход является лишь одним из возможных организационных инструментов внедрения Стандарта, в Санкт-Петербурге в 2020 году утвержден перечень 39 товарных рынков для содействия развитию конкуренции и план мероприятий («дорожная карта») по содействию развитию конкуренции в Санкт-Петербурге в 2020-2021 годах, направленных на мониторинг и стимулирование развития конкуренции на товарных рынках.

*1.3. Сведения об источниках финансовых средств, используемых для достижения целей Стандарта.*

Реализация мероприятий по содействию развитию конкуренции на территории Санкт-Петербурга осуществляется за счет средств бюджета Санкт-Петербурга, выделенных на содержание исполнительных органов государственной власти Санкт-Петербурга.



В 2020 году в Санкт-Петербурге реализовывалось 18 государственных программ, сформированных с учетом целей и задач Стратегии социально-экономического развития Санкт-Петербурга на период до 2035 – основополагающего документом стратегического планирования города, определяющего приоритеты, цели и задачи социально-экономической политики в долгосрочной перспективе.

Расходы городского бюджета по реализации государственных программ в 2020 году составили 658,70 млрд руб.

*1.4. Информация об учете результатов работы органов исполнительной власти Санкт-Петербурга и органов местного самоуправления по внедрению Стандарта и реализации плана мероприятий («дорожной карты») по содействию развитию конкуренции при принятии решений о поощрении руководителей органов исполнительной власти Санкт-Петербурга и органов местного самоуправления.*

Положения Стандарта акцентируют внимание на обязательное участие органов местного самоуправления в работе по его внедрению на территории соответствующего субъекта.

В соответствии с Приложением к Методике оценки эффективности деятельности органов исполнительной власти субъектов Российской Федерации по внедрению стандарта развития конкуренции в субъектах Российской Федерации, утвержденной приказом Минэкономразвития России от 07.10.2019 № 670, городам федерального значения присваивается максимальный балл по:

- наличию соглашения и (или) меморандума о внедрении в субъекте Российской Федерации Стандарта между органами исполнительной власти субъекта Российской Федерации и органами местного самоуправления, позволяющего реализовывать составляющие Стандарта, достигать цели и соблюдать принципы внедрения Стандарта,

- по формированию рейтинга муниципальных образований в части их деятельности по содействию развитию конкуренции и по обеспечению условий для благоприятного инвестиционного климата,

- по наличию системы поощрений для муниципальных образований в части содействия развитию конкуренции и обеспечения условий для благоприятного инвестиционного климата.

Вместе с тем, в целях вовлечения органов местного самоуправления к совместной работе по содействию развитию конкуренции в Санкт-Петербурге 27.12.2019 было подписано соглашение между Комитетом по промышленной политике, инновациям и торговле Санкт-Петербурга и Советом муниципальных образований Санкт-Петербурга о внедрении на территории Санкт-Петербурга Стандарта развития конкуренции в субъектах Российской Федерации, в рамках которого органам

местного самоуправления рекомендовано оказывать содействие органам исполнительной власти субъекта Российской Федерации при внедрении ими Стандарта.

В настоящее время в Санкт-Петербурге сформирована и внедрена система мотивации органов местного самоуправления к эффективной работе по развитию экономики и социальной сферы внутригородских муниципальных образований, в том числе по содействию развитию конкуренции.

Так в соответствии с постановлением Губернатора Санкт-Петербурга от 07.09.2015 № 61-пг «О мониторинге социального и экономического развития внутригородских муниципальных образований Санкт-Петербурга и оценке эффективности деятельности органов местного самоуправления внутригородских муниципальных образований Санкт-Петербурга» (далее – Постановление № 61-пг) утвержден перечень показателей для оценки эффективности деятельности органов местного самоуправления внутригородских муниципальных образований (далее – перечень показателей).

21.10.2019 в Постановление № 61-пг внесены изменения: в перечень показателей введен новый индикатор «отношение суммы муниципальных контрактов на выполнение работ, оказание услуг, поставку товаров в сфере благоустройства, заключенных с организациями частной формы собственности, к общей сумме муниципальных контрактов на выполнение работ, оказание услуг, поставку товаров в сфере благоустройства».

Показатели, характеризующие состояние конкурентной среды во внутригородских муниципальных образованиях Санкт-Петербурга, по итогам 2020 года составили:

81,7 % – отношение суммы муниципальных контрактов на выполнение работ, оказание услуг, поставку товаров в сфере благоустройства, заключенных с организациями частной формы собственности, к общей сумме муниципальных контрактов на выполнение работ, оказание услуг, поставку товаров в сфере благоустройства;

94,8 % – отношение суммы муниципальных контрактов, заключенных по результатам конкурентных способов определения поставщиков, к общей сумме заключенных муниципальных контрактов.

Информация о рейтинге внутригородских муниципальных образований представлена в пункте 2.2.2. настоящего Доклада.

*1.5. Информация об определенных в органах исполнительной власти Санкт-Петербурга должностных лиц с правом принятия управленческих решений, ответственных за координацию вопросов содействия развитию конкуренции, а также структурных подразделений, ответственных за разработку и реализацию планов мероприятий («дорожных карт») по содействию развитию конкуренции в подведомственной сфере*

*деятельности с внесением соответствующих обязанностей в должностные регламенты и положения о структурных подразделениях.*

Все исполнительные органы государственной власти Санкт-Петербурга (далее – ИОГВ) вовлечены в совместную работу по содействию развитию конкуренции.

Таблица 1. Сведения об определенных в ИОГВ должностных лицах с правом принятия управленческих решений, ответственных за координацию вопросов содействия развитию конкуренции.

<b>Наименование ИОГВ</b>	<b>ФИО ответственного должностного лица ИОГВ</b>	<b>Должность ответственного должностного лица ИОГВ</b>
Администрация Кировского района Санкт-Петербурга	Изотов В.А.	заместитель главы администрации Кировского района Санкт-Петербурга
Администрация Курортного района Санкт-Петербурга	Белокопытов И.Ю.	заместитель главы администрации Курортного района Санкт-Петербурга
	Модина А.В.	заместитель главы администрации Курортного района Санкт-Петербурга
	Барыгина В. П.	начальник отдела образования и молодежной политики администрации Курортного района Санкт-Петербурга
	Крутякова А. С.	начальник отдела экономического развития администрации Курортного района Санкт-Петербурга
	Шумкина Н. И.	начальник отдела потребительского рынка администрации Курортного района Санкт-Петербурга
Администрация Московского района Санкт-Петербурга	Кугаев А.А.	начальник отдела экономического развития администрации Московского района Санкт-Петербурга
Администрация Невского района Санкт-Петербурга	Захаров Д.А.	заместитель главы администрации Невского района Санкт-Петербурга

Наименование ИОГВ	ФИО ответственного должностного лица ИОГВ	Должность ответственного должностного лица ИОГВ
Администрация Фрунзенского района Санкт-Петербурга	Белоцерковский В.В.	заместитель главы администрации Фрунзенского района Санкт-Петербурга
	Ермолаев А.Ю.	начальник отдела потребительского рынка администрации Фрунзенского района Санкт-Петербурга
	Майковец М.А.	начальник отдела образования администрации Фрунзенского района Санкт-Петербурга
	Братова Е.А.	начальник отдела здравоохранения администрации Фрунзенского района Санкт-Петербурга
	Быстрова О.В.	начальник отдела благоустройства и дорожного хозяйства администрации Фрунзенского района Санкт-Петербурга
	Бородина Г.В.	начальник отдела закупок администрации Фрунзенского района Санкт-Петербурга
Администрация Красногвардейского района Санкт-Петербурга	Кочерга В.А.	заместитель главы администрации Красногвардейского района Санкт-Петербурга
	Никандрова А.В.	начальник Отдела потребительского рынка администрации Красногвардейского района Санкт-Петербурга
Администрация Приморского района Санкт-Петербурга	Плужник С.А.	заместитель главы администрации Приморского района Санкт-Петербурга
	Емец М.М.	начальник отдела социальной защиты населения администрации Приморского района Санкт-Петербурга

Наименование ИОГВ	ФИО ответственного должностного лица ИОГВ	Должность ответственного должностного лица ИОГВ
	Валетова О. Ю.	начальник отдела образования администрации Приморского района Санкт-Петербурга
	Гайгалас Л. М.	начальник отдела здравоохранения администрации Приморского района Санкт-Петербурга
	Перстнев Л.В.	начальник отдела благоустройства администрации Приморского района Санкт-Петербурга
	Бакулева С.В.	начальник отдела потребительского рынка администрации Приморского района Санкт-Петербурга
	Запалова И.В.	начальник отдела закупок администрации Приморского района Санкт-Петербурга
Жилищный комитет	Ходьков С.Н.	начальник Управления по работе с управляющими компаниями Жилищного комитета
Администрация Губернатора Санкт-Петербурга	Киракосян Н. А.	начальник отдела развития проектной деятельности Проектного управления - проектного офиса Администрации Губернатора Санкт-Петербурга
Комитет по культуре Санкт-Петербурга	Раздорская Е.В.	заместитель председателя Комитета по культуре Санкт-Петербурга
	Лавринович Е.С.	начальник отдела исполнительских искусств и развития сферы культуры Комитета по культуре Санкт-Петербурга
	Шевелева И.В.	начальник сектора закупок Комитета по культуре Санкт-Петербурга

Наименование ИОГВ	ФИО ответственного должностного лица ИОГВ	Должность ответственного должностного лица ИОГВ
	Орлова С.Ю.	специалист 1-й категории отдела исполнительских искусств и развития сферы культуры Комитета по культуре Санкт-Петербурга
Комитет по социальной политике Санкт-Петербурга	Любимов А.Б.	заместитель председателя Комитета по социальной политике Санкт-Петербурга
	Лемке Н. П.	начальник Управления социального развития Комитета по социальной политике Санкт-Петербурга
Архивный Комитет Санкт-Петербурга	Крылов П.А.	Заместитель Председателя архивного Комитета Санкт-Петербурга
Комитет по печати и взаимодействию со средствами массовой информации	Иванов Я. В.	заместитель председателя Комитета по печати и взаимодействию со средствами массовой информации
	Овчинников В.О.	начальник юридического отдела Комитета по печати и взаимодействию со средствами массовой информации
Комитет по природопользованию, охране окружающей среды и обеспечению экологической безопасности	Хасанова Н. П.	заместитель Председателя Комитета по природопользованию, охране окружающей среды и обеспечению экологической безопасности
	Кочнев И.Л.	начальник отдела закупок Комитета по природопользованию, охране окружающей среды и обеспечению экологической безопасности
Комитет по строительству	Румянцев Д. А.	заместитель начальника Управления перспективного развития и координации проектно-изыскательских работ Комитета по строительству

Наименование ИОГВ	ФИО ответственного должностного лица ИОГВ	Должность ответственного должностного лица ИОГВ
Комитет по тарифам Санкт-Петербурга	Солдатов А.В.	начальник отдела энергетических и топливных балансов Управления тарифного регулирования Комитета по тарифам Санкт-Петербурга
Комитет по физической культуре и спорту	Гагонин Е.С.	временно исполняющий обязанности начальника отдела развития материальной базы Комитета по физической культуре и спорту
	Плотникова А. А.	ведущий специалист отдела развития материальной базы Комитета по физической культуре и спорту
Государственная техническая инспекция Санкт-Петербурга (Гостехнадзор Санкт-Петербурга)	Шохин Т.А.	заместитель начальника Гостехнадзора Санкт-Петербурга
	Романов В. И.	главный специалист отдела по размещению аттракционов Гостехнадзора Санкт-Петербурга
Комитет по вопросам законности, правопорядка и безопасности	Лукьянов С.В.	Заместитель председателя Комитета по вопросам законности, правопорядка и безопасности
Управление социального питания	Барabanщиков А.В.	Начальник Управления социального питания
Государственная административно-техническая инспекция	Тальский М.Ю.	начальник информационно-технического сектора Государственной административно-технической инспекции
	Тихомирова О.В.	начальник сектора закупок Государственной административно-технической инспекции
Служба государственного строительного надзора и экспертизы Санкт-Петербурга	Демидов А.А.	первый заместитель начальника Службы государственного строительного надзора и экспертизы Санкт-Петербурга

Наименование ИОГВ	ФИО ответственного должностного лица ИОГВ	Должность ответственного должностного лица ИОГВ
	Свистунов В.В.	начальник юридического управления Службы
	Будников К.С.	начальник Управления информационных технологий и обеспечения оказания государственных услуг – начальник отдела аналитического обеспечения и развития информационных систем Службы государственного строительного надзора и экспертизы Санкт-Петербурга
	Патреева М.Ю.	начальник сектора закупок Службы государственного строительного надзора и экспертизы Санкт-Петербурга
Управление Ветеринарии Санкт-Петербурга	Лопатинская А.А.	заместитель начальника Управления ветеринарии – начальник Отдела организации ветеринарно-санитарных мероприятий
	Кобзева Ю.Н.	начальник финансово-бухгалтерского отдела Управления Ветеринарии Санкт-Петербурга
Комитет по градостроительству и архитектуре	Стененко М.В.	заместитель председателя Комитета по градостроительству и архитектуре
Комитет по межнациональным отношениям и реализации миграционной политики в Санкт-Петербурге	Силкин А.И.	первый заместитель Председателя Комитета по межнациональным отношениям и реализации миграционной политики в Санкт-Петербурге
	Губская Т.В.	начальник сектора закупок Комитета по межнациональным отношениям и реализации миграционной политики в Санкт-Петербурге



Наименование ИОГВ	ФИО ответственного должностного лица ИОГВ	Должность ответственного должностного лица ИОГВ
Комитет по промышленной политике, инновациям и торговле Санкт-Петербурга	Горышина О.А.	заместитель председателя Комитета по промышленной политике, инновациям и торговле Санкт-Петербурга

Должностной регламент заместителя председателя КППИТ Горышиной Ольги Анатольевны, включающий полномочия по координации действий по содействию развитию конкуренции, утвержден председателем Комитета (Приложение № 2).

Ответственное структурное подразделение – отдел государственного регулирования предпринимательской деятельности Управления развития предпринимательства КППИТ (положение о структурном подразделении утверждено Приказом КППИТа от 01.08.2019 № 139л/с (в редакции от 06.11.2020 № 419л/с) (Приложение № 3).

## **Раздел 2. Сведения о реализации составляющих Стандарта.**

*2.1. Сведения о заключенных соглашениях (меморандумах) по внедрению Стандарта между органами исполнительной власти Санкт-Петербурга и органами местного самоуправления.*

В Санкт-Петербурге образовано 111 муниципальных образований. В настоящее время все муниципальные образования города являются участниками Совета муниципальных образований Санкт-Петербурга, учрежденного в 2005 году.

27.12.2019 между КППИТ и Советом муниципальных образований Санкт-Петербурга подписано соглашение о внедрении на территории Санкт-Петербурга стандарта развития конкуренции в субъектах Российской Федерации (Приложение № 4).

Текст соглашения опубликован на сайте Совета муниципальных образований Санкт-Петербурга в сети «Интернет» по адресу:

[https://www.gov.spb.ru/gov/otrasl/c\\_industrial\\_and\\_trade/standart-razvitiya-konkurencii-v-sankt-peterburge/vzaimodejstvie-s-fas-rossii-i-ufas/](https://www.gov.spb.ru/gov/otrasl/c_industrial_and_trade/standart-razvitiya-konkurencii-v-sankt-peterburge/vzaimodejstvie-s-fas-rossii-i-ufas/).

*2.2. Определение органа исполнительной власти Санкт-Петербурга, уполномоченного содействовать развитию конкуренции в Санкт-Петербурге в соответствии со Стандартом.*

В соответствии с постановлением Правительства Санкт-Петербурга от 23.07.2019 № 482 «О Комитете по промышленной политике, инновациям

и торговле Санкт-Петербурга и признании утратившими силу отдельных постановлений Правительства Санкт-Петербурга» уполномоченным органом, ответственным за координацию вопросов содействия развитию конкуренции, определен КППИТ. Текст данного нормативно-правового акта Санкт-Петербурга содержится в Приложении № 1 и опубликован на официальном сайте КППИТ в сети «Интернет» по адресу:

[https://www.gov.spb.ru/gov/otrasl/c\\_industrial\\_and\\_trade/information/](https://www.gov.spb.ru/gov/otrasl/c_industrial_and_trade/information/).

*2.2.1. Сведения о проведенных в 2020 году в Санкт-Петербурге обучающих мероприятиях и тренингах для органов местного самоуправления по вопросам содействия развитию конкуренции.*

В 2020 году в Санкт-Петербурге проведено 2 семинара для органов местного самоуправления внутригородских муниципальных образований Санкт-Петербурга (далее – ОМСУ) по вопросам содействия развитию конкуренции на товарных рынках Санкт-Петербурга. Учитывая сложную санитарно-эпидемиологическую ситуацию и в целях недопущения распространения новой коронавирусной инфекции (COVID-19) семинары прошли в интерактивном формате.

В рамках подготовки к семинарам от ОМСУ были собраны интересующие вопросы по темам мероприятия и даны развернутые ответы, направленные в ОМСУ и Совет муниципальных образований Санкт-Петербурга.

В рамках семинара, прошедшего 22.04.2020, были рассмотрены следующие вопросы:

- ознакомление представителей ОМСУ с информацией о внедрении Стандарта в Санкт-Петербурге и нормативно-правовой базой, регламентирующей деятельность по развитию конкуренции в субъектах РФ;
- участие ОМСУ в работе по содействию развитию конкуренции в Санкт-Петербурге;
- муниципальные закупки;
- меры поддержки бизнеса в условиях распространения новой коронавирусной инфекции.

В рамках семинара, прошедшего 01.10.2020, были рассмотрены следующие вопросы:

- развитие конкуренции как приоритетное направление для всех регионов России;
- сокращение количества нарушений антимонопольного законодательства;
- антикризисные меры поддержки бизнеса в условиях распространения новой коронавирусной инфекции.

На указанные семинары были приглашены представители 111 ОМСУ. Видео с семинаров находится в общем доступе по ссылке [https://www.gov.spb.ru/gov/otrasl/c\\_industrial\\_and\\_trade/standart-razvitiya-konkurencii-v-sankt-peterburge/upolnomochennyj-organ-po-sodejstviyu-razvitiyu-konkurencii-v-sankt-pet/](https://www.gov.spb.ru/gov/otrasl/c_industrial_and_trade/standart-razvitiya-konkurencii-v-sankt-peterburge/upolnomochennyj-organ-po-sodejstviyu-razvitiyu-konkurencii-v-sankt-pet/) и представители ОМСУ могут просмотреть их запись в любое время.

*2.2.2. Формирование рейтинга муниципальных образований по содействию развитию конкуренции и обеспечению условий для формирования благоприятного инвестиционного климата, предусматривающего систему поощрения.*

В Санкт-Петербурге начиная с 2016 года проводится рейтингование районов города и оценка результативности деятельности глав администраций по ключевым показателям основных областей ключевой ответственности, к которым относится большинство направлений (управление жилищно-коммунальным хозяйством, обеспечение условий образования, организация здравоохранения, поддержка субъектов малого предпринимательства и социально ориентированных некоммерческих организаций, социальная защита населения и т.д.), выбранных для содействия развитию конкуренции.

Система ключевых показателей результативности глав администраций районов Санкт-Петербурга утверждена распоряжением вице-губернатора Санкт-Петербурга – руководителя Администрации Губернатора Санкт-Петербурга от 17.05.2016 (Приложение № 5).

Кроме того, в соответствии с Постановлением № 61 в Санкт-Петербурге ежегодно составляется рейтинг внутригородских муниципальных образований.

В соответствии с пунктом 1 постановления Губернатора Санкт-Петербурга от 07.09.2015 № 61-пг Комитетом территориального развития Санкт-Петербурга (далее – КТР) проведен мониторинг социального и экономического развития внутригородских муниципальных образований Санкт-Петербурга и оценка эффективности деятельности органов местного самоуправления Санкт-Петербурга (далее – мониторинг) за 2020 год.

По результатам мониторинга произведен расчет показателей оценки эффективности деятельности органов местного самоуправления по каждому из 111 внутригородских муниципальных образований (далее – ВМО Санкт-Петербурга) Санкт-Петербурга и ранжирование указанных показателей, установленных с учетом численности и плотности населения, состояния инфраструктуры, исторических и иных факторов в 6-ти группах, муниципальных образований.

Наилучших показателей оценки эффективности достигли следующие ВМО Санкт-Петербурга:

- 1-я группа – муниципальный округ № 7;
- 2-я группа – муниципальный округ Финляндский округ;
- 3-я группа – муниципальный округ Рыбацкое;
- 4-я группа – муниципальный округ Урицк;
- 5-я группа – город Петергоф;
- 6-я группа – поселок Лисий Нос.

Также произведены расчеты по показателям, отражающим эффективность деятельности органов местного самоуправления ВМО Санкт-Петербурга по содействию развитию конкуренции:

- отношение суммы муниципальных контрактов, заключенных по результатам конкурентных способов определения поставщиков, к общей сумме заключенных муниципальных контрактов;

- отношение суммы муниципальных контрактов в сфере благоустройства городской среды (включая уборку территорий, ремонт тротуаров, озеленение, создание пешеходной инфраструктуры, благоустройство пустырей и заброшенных зон), заключенных с организациями частной формы собственности, к общей сумме заключенных муниципальных контрактов в сфере благоустройства.

По результатам расчетов, наилучших показателей по содействию развитию конкуренции достигли следующие ВМО Санкт-Петербурга:

- 1-я группа – муниципальный округ Сенной округ;
- 2-я группа – муниципальный округ Финляндский округ;
- 3-я группа – муниципальный округ Георгиевский;
- 4-я группа – муниципальный округ Сосновая Поляна;
- 5-я группа – город Петергоф;
- 6-я группа – поселок Лисий Нос.

КТР планирует поощрить местные администрации указанных ВМО Санкт-Петербурга Благодарностями КТР за достижение наилучших показателей по содействию развитию конкуренции.

Совету муниципальных образований Санкт-Петербурга предложено поощрить ВМО Санкт-Петербурга почетными грамотами (благодарностями) Совета муниципальных образований за достижение наилучших показателей по результатам мониторинга, а также за достижение наилучших показателей по содействию развитию конкуренции.

Результаты рейтинга ежегодно публикуются на официальном сайте Комитета территориального развития Санкт-Петербурга в сети «Интернет» по адресу: <https://www.gov.spb.ru/gov/otrasl/ktr/statistika/>.

*2.2.3. Формирование коллегиального органа при высшем должностном лице субъекта Российской Федерации по вопросам содействия развитию конкуренции.*

В соответствии с постановлением Губернатора Санкт-Петербурга от 10.06.2015 № 41-пг «О внесении изменений в постановление Губернатора Санкт-Петербурга от 11.10.2007 № 51-пг» (Приложение № 6) Общественный совет по развитию малого предпринимательства при Губернаторе Санкт-Петербурга определен в качестве Коллегиального органа при высшем должностном лице Санкт-Петербурга по рассмотрению вопросов содействия развитию конкуренции. Текст нормативно-правового акта Санкт-Петербурга опубликован на официальном сайте КППИТа в сети «Интернет» по адресу: [https://www.gov.spb.ru/static/writable/ckeditor/uploads/2020/09/04/39/51-%D0%BF%D0%B3\\_%D1%81\\_%D0%B8%D0%B7%D0%BC\\_%D0%BD%D0%B0\\_14.08.2020.pdf](https://www.gov.spb.ru/static/writable/ckeditor/uploads/2020/09/04/39/51-%D0%BF%D0%B3_%D1%81_%D0%B8%D0%B7%D0%BC_%D0%BD%D0%B0_14.08.2020.pdf).

В состав Коллегиального органа включены представители организаций, указанных в подпунктах «а» – «м» пункта 14 Стандарта:

*а) руководители или заместители руководителей уполномоченного органа, а также иных органов исполнительной власти субъекта Российской Федерации, в функции которых входит реализация мероприятий по содействию развитию конкуренции:*

Владимиров Вадим Валерьевич - Руководитель Управления Федеральной антимонопольной службы по Санкт-Петербургу;

председатель Комитета по промышленной политике, инновациям и торговле Санкт-Петербурга;

заместитель председателя Комитета по промышленной политике, инновациям и торговле Санкт-Петербурга;

начальник Управления развития предпринимательства Комитета по промышленной политике, инновациям и торговле Санкт-Петербурга;

начальник Управления развития инфраструктуры Комитета по промышленной политике, инновациям и торговле Санкт-Петербурга;

председатель Комитета по инвестициям Санкт-Петербурга;

председатель Комитета по энергетике и инженерному обеспечению;

председатель Комитета по образованию;

председатель Комитета по внешним связям Санкт-Петербурга;

председатель Комитета по строительству;

председатель Комитета по здравоохранению;

председатель Комитета по тарифам Санкт-Петербурга;

председатель Комитета по благоустройству Санкт-Петербурга;

председатель Комитета по природопользованию, охране окружающей среды и обеспечению экологической безопасности;

председатель Комитета имущественных отношений Санкт-Петербурга;

председатель Комитета по транспорту;

председатель Комитета по социальной политике Санкт-Петербурга;

председатель Комитета по государственному заказу Санкт-Петербурга;

председатель Комитета по печати и взаимодействию со средствами массовой информации;

председатель Комитета по информатизации и связи;

- председатель Комитета по молодежной политике и взаимодействию с общественными организациями;
- председатель Комитета по экономической политике и стратегическому планированию Санкт-Петербурга;
- председатель Комитета по градостроительству и архитектуре;
- председатель Комитета по труду и занятости населения Санкт-Петербурга;
- председатель Комитета по развитию туризма Санкт-Петербурга;
- председатель общественного совета по малому предпринимательству при администрации Адмиралтейского района Санкт-Петербурга (по согласованию);
- председатель общественного совета по малому предпринимательству при администрации Василеостровского района Санкт-Петербурга (по согласованию);
- председатель общественного совета по малому предпринимательству при администрации Выборгского района Санкт-Петербурга (по согласованию);
- председатель общественного совета по малому предпринимательству при администрации Калининского района Санкт-Петербурга (по согласованию);
- председатель общественного совета по малому предпринимательству при администрации Кировского района Санкт-Петербурга (по согласованию);
- председатель общественного совета по малому предпринимательству при администрации Колпинского района Санкт-Петербурга (по согласованию);
- председатель общественного совета по малому предпринимательству при администрации Красногвардейского района Санкт-Петербурга (по согласованию);
- председатель общественного совета по малому предпринимательству при администрации Красносельского района Санкт-Петербурга (по согласованию);
- председатель общественного совета по малому предпринимательству при администрации Кронштадтского района Санкт-Петербурга (по согласованию);
- председатель общественного совета по малому предпринимательству при администрации Курортного района Санкт-Петербурга (по согласованию);
- председатель общественного совета по малому предпринимательству при администрации Московского района Санкт-Петербурга (по согласованию);
- председатель общественного совета по малому предпринимательству при администрации Невского района Санкт-Петербурга (по согласованию);

председатель общественного совета по малому предпринимательству при администрации Петроградского района Санкт-Петербурга (по согласованию);

председатель общественного совета по малому предпринимательству при администрации Петродворцового района Санкт-Петербурга (по согласованию);

председатель общественного совета по малому предпринимательству при администрации Приморского района Санкт-Петербурга (по согласованию);

председатель общественного совета по малому предпринимательству при администрации Пушкинского района Санкт-Петербурга (по согласованию);

председатель общественного совета по малому предпринимательству при администрации Фрунзенского района Санкт-Петербурга (по согласованию);

председатель общественного совета по малому предпринимательству при администрации Центрального района Санкт-Петербурга (по согласованию);

депутаты Законодательного Собрания Санкт-Петербурга (по согласованию);

б) представители совета муниципальных образований, иных объединений муниципальных образований и (или) органов местного самоуправления:

Беликов Всеволод Федорович – Председатель Совет муниципальных образований Санкт-Петербурга (по согласованию);

в) представители общественных организаций, действующих в интересах предпринимателей и потребителей товаров, работ, услуг:

Меньшиков Владимир Сергеевич – председатель Совета некоммерческого партнерства «Союз малых предприятий Санкт-Петербурга» (по согласованию);

Бойко Татьяна Александровна – генеральный директор некоммерческого партнерства «Центры делового развития»;

Бикбаев Тахир Ришатович - член правления Санкт-Петербургского отделения общероссийской общественной организации малого и среднего предпринимательства «Опора России»;

Васильев Владимир Александрович – президент некоммерческого партнерства «Ассоциация малых гостиниц Санкт-Петербурга»;

Винниченко Зоя Петровна – президент некоммерческого партнерства «Объединение предпринимательских организаций «Деловая Петербурженка»;

Дворкин Владимир Григорьевич – президент Национального Тарного Союза;

Заславский Валентин Петрович – президент некоммерческого партнерства в сфере развития сферы бытового обслуживания населения Санкт-Петербурга «Ремесленная палата»;

Калинина Елена Ивановна – президент региональной ассоциации общественных объединений Санкт-Петербурга «Женский альянс»;

Каплан Лев Моисеевич вице-президент, директор Санкт-Петербургского Союза строительных компаний;

Колотов Григорий Михайлович - президент Ассоциации плодоовощных оптово-розничных организаций Санкт-Петербурга;

Магдеев Рашид Тагирович – президент некоммерческого партнерства в сфере развития предпринимательства в потребительской сфере «Наш город»;

Миронова Валентина Иосифовна – председатель правления – президент Союза производителей легкой промышленности;

Обрядин Андрей Станиславович – член Ассоциации управляющих и эксплуатационных организаций в жилищной сфере;

Павлова Людмила Владимировна – член Фонда поддержки культурных и социальных инициатив «Новая высота»;

Пастухов Роман Константинович – президент некоммерческого партнерства «Санкт-Петербургский союз предпринимателей»;

Позднякова Татьяна Геннадьевна - директор Объединенной Лизинговой ассоциации;

Рудой Валерий Давидович – член правления общественной организации по поддержке предпринимательства некоммерческого партнерства «Бизнес 78»;

Сморodin Виталий Николаевич - член общественной организации «Союз промышленников и предпринимателей Санкт-Петербурга»;

Турчак Анатолий Александрович - президент общественной организации «Союз промышленников и предпринимателей Санкт-Петербурга»;

Панов Дмитрий Вячеславович - председатель Санкт-Петербургского регионального отделения Общероссийской общественной организации «Деловая Россия»;

Федоров Сергей Владимирович – председатель правления Ассоциации промышленников и предпринимателей;

Федоров Сергей Владимирович - председатель межрегионального Санкт-Петербурга и Ленинградской области профсоюза работников среднего и малого бизнеса «Единение»;

Филатов Юрий Павлович – президент Ассоциации предприятий бытового обслуживания «Петробыт»;

Церетели Елена Отарьевна - председатель региональной общественной организации "Купеческий клуб Санкт-Петербург";

Чагина Любовь Сергеевна - президент Ассоциации Предприятий Химической чистки и прачечных;



Шадская Екатерина Валерьевна - директор некоммерческого партнерства «Северо-Западное Региональное Отделение Российского Союза Туристской Индустрии»;

Шайхайдаров Роман Валерьевич - член правления Ассоциации малых предприятий наружной рекламы.

*г) представители комиссии по проведению административной реформы в субъекте Российской Федерации:*

Беликов Всеволод Федорович – Председатель Совет муниципальных образований Санкт-Петербурга (по согласованию);

Абросимов Александр Васильевич – Уполномоченный по защите прав предпринимателей в Санкт-Петербурге (по согласованию);

*д) представители научных, исследовательских, проектных, аналитических организаций и технологических платформ, структурных подразделений федерального государственного бюджетного учреждения «Российская академия наук» в субъекте Российской Федерации (при наличии):*

Калинина Елена Ивановна – Президент Региональной ассоциации общественных объединений Санкт-Петербурга «Женский Альянс», Редактор НОУ ДПО «Санкт-Петербургский социально-экономический институт»

Карелина Ирина Анатольевна – Генеральный директор закрытого акционерного общества «Международный центр социально-экономических исследований «Леонтьевский центр»

Бурчаков Юрий Николаевич - президент Союза «Санкт-Петербургская торгово-промышленная палата»;

*е) представители потребителей товаров, работ, услуг, задействованные в механизмах общественного контроля за деятельностью субъектов естественных монополий, а также представители некоммерческих объединений, действующих в интересах технологических и ценовых аудиторов:*

Пастухов Роман Константинович – Президент некоммерческого партнерства «Санкт-Петербургский союз предпринимателей» (по согласованию);

Турчак Анатолий Александрович – Президент общественной организации «Союз промышленников и предпринимателей Санкт-Петербурга» (по согласованию);

*ж) представители объединений сельскохозяйственных товаропроизводителей, переработчиков сельскохозяйственной продукции, крестьянских (фермерских) хозяйств и сельскохозяйственных кооперативов:*

Антонов Владимир Александрович – Почетный президент некоммерческого партнерства по поддержке фермерского движения и сельскохозяйственной кооперации «Союз фермеров Ленинградской области и Санкт-Петербурга» (по согласованию);

Колотов Григорий Михайлович – Президент Ассоциации плодоовощных оптово-розничных организаций Санкт-Петербурга (по согласованию);

*з) представители объединений, действующих в интересах сферы рыбного хозяйства (воспроизводство водных биологических ресурсов, аквакультура, мариккультура, товарное рыбоводство, промышленное рыболовство, рыбопереработка и др.):*

Антонов Владимир Александрович – Почетный президент некоммерческого партнерства по поддержке фермерского движения и сельскохозяйственной кооперации «Союз фермеров Ленинградской области и Санкт-Петербурга» (по согласованию);

Симончук Евгений Сергеевич - генеральный директор Акционерного общества «РКЛ», член Правления Союза рыболовецких колхозов России (по согласованию)

*и) представители профессиональных союзов и обществ, в том числе организаций, действующих в интересах кадрового обеспечения высокотехнологичных отраслей промышленности:*

Филатов Сергей Иванович – Председатель межрегионального Санкт-Петербурга и Ленинградской области профсоюза работников среднего и малого бизнеса «Единение» (по согласованию);

*к) представители организаций, сфера деятельности которых связана с объединением профессиональных (независимых) директоров:*

Турчак Анатолий Александрович – Президент общественной организации «Союз промышленников и предпринимателей Санкт-Петербурга» (по согласованию);

*л) эксперты и специалисты иных направлений (конструкторы, инженеры, изобретатели, инноваторы, специалисты в области программного обеспечения, информационно-коммуникационных технологий, медицинских и биотехнологий, нанотехнологий, альтернативной энергетики и энергоэффективности, нового материаловедения, представители научно-технологического и промышленно-делового сообщества, участники процесса, задействованные в рамках развития междисциплинарных исследований, направленных на прорывные разработки и открытия, и др.):*

Гирина Марина Борисовна – Председатель Фонда поддержки малых и средних предприятий, работающих в области медицинского, экологического приборостроения и биотехнологий «АсЭкомедика»;

Величко Ольга Валерьевна – Председатель Общественного совета по малому предпринимательству при администрации Калининского района Санкт-Петербурга, Генеральный директор ООО «Центр Лазерных Технологий»;

Сморозин Виталий Николаевич - член общественной организации «Союз промышленников и предпринимателей Санкт-Петербурга»;

Турчак Анатолий Александрович - президент общественной организации «Союз промышленников и предпринимателей Санкт-Петербурга»;

Бурчаков Юрий Николаевич - президент Союза «Санкт-Петербургская торгово-промышленная палата»

*м) представители общественных палат субъектов Российской Федерации:*

Бурчаков Юрий Николаевич – Президент Союза «Санкт-Петербургская торгово-промышленная палата» (по согласованию).

*В состав Коллегиального органа включены представители организаций, указанные в пункте 16 Стандарта:*

Владимиров Вадим Валерьевич – Руководитель Управление Федеральной антимонопольной службы по Санкт-Петербургу;

Горохова Светлана Михайловна - заместитель руководителя Управления федеральной службы государственной статистики по г.Санкт-Петербургу и Ленинградской области (по согласованию);

Абросимов Александр Васильевич – Уполномоченный по защите прав предпринимателей в Санкт-Петербурге (по согласованию);

Шишлов Александр Владимирович - Уполномоченный по правам человека в Санкт-Петербурге (по согласованию);

Петрова Ирина Георгиевна - начальник Северо-Западного главного управления Центрального банка Российской Федерации (по согласованию);

Бирюков Анатолий Евгеньевич - начальник Управления Службы по защите прав потребителей и обеспечению доступности финансовых услуг в Северо-Западном федеральном округе Центрального Банка Российской Федерации (по согласованию).

В 2020 году состоялось 1 заседание Коллегиального органа на котором рассматривались вопросы по содействию развития конкуренции в Санкт-Петербурге. Дата заседания: 13.02.2020.

Протокол заседания Коллегиального органа опубликован на официальном сайте КППИТ в сети «Интернет» по адресу:

[https://www.gov.spb.ru/gov/otrasl/c\\_industrial\\_and\\_trade/standart-razvitiya-konkurencii-v-sankt-peterburge/kollegialnyj-organ-po-voprosam-sodejstviya-razvitiyu-konkurencii-v-san/](https://www.gov.spb.ru/gov/otrasl/c_industrial_and_trade/standart-razvitiya-konkurencii-v-sankt-peterburge/kollegialnyj-organ-po-voprosam-sodejstviya-razvitiyu-konkurencii-v-san/).

*2.3. Результаты ежегодного мониторинга состояния и развития конкуренции на товарных рынках Санкт-Петербурга.*

*2.3.1. Результаты анализа ситуации на товарных рынках для содействия развитию конкуренции в Санкт-Петербурге, утвержденных приложением к Стандарту.*

Оценка состояния конкурентной среды на товарных рынках Санкт-Петербурга, определенных для содействия развитию конкуренции, осуществляется в соответствии с положениями Стандарта и методическими рекомендациями Федеральной антимонопольной службы (далее – методики ФАС).

Основной критерий оценки состояния конкурентной среды – доля частного сектора. Метод ее расчета определяется в соответствии с методиками ФАС. По 39 товарным рынкам проведена соответствующая оценка уровня конкуренции. Обобщенная информация следующая:

Рисунок 1. Сводная информация об оценке состояния конкурентной среды на товарных рынках Санкт-Петербурга в 2020 году

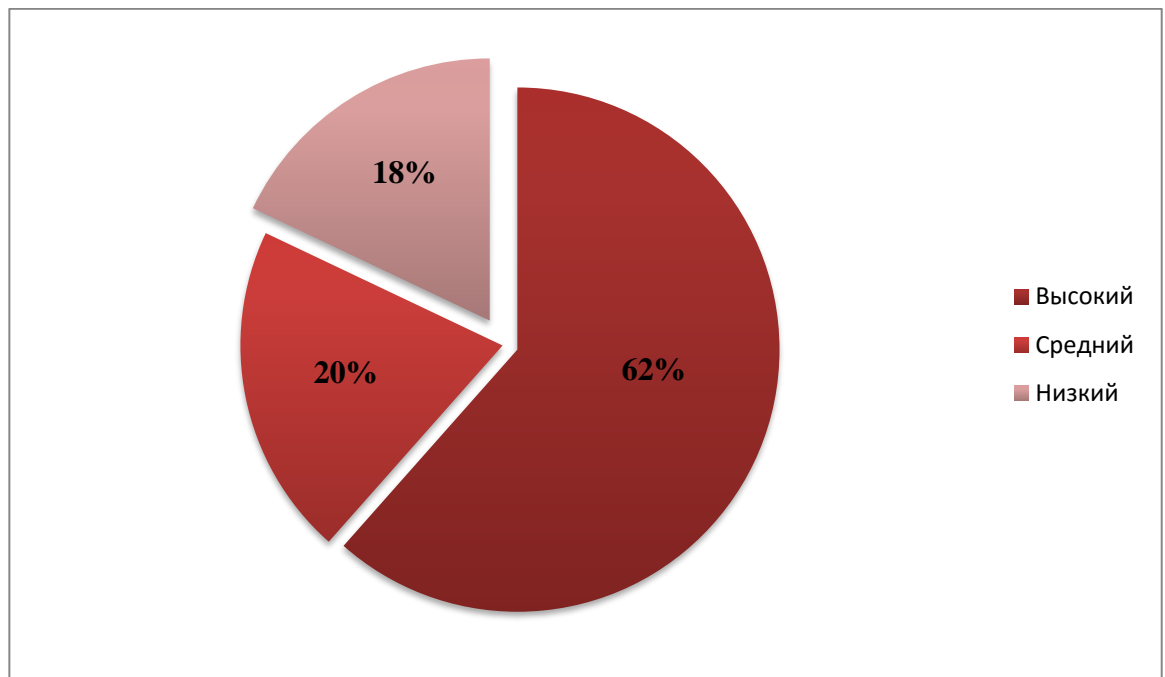


Таблица 2. Информация об оценке состояния конкурентной среды на товарных рынках Санкт-Петербурга в 2020 году

№ п/п	Товарный рынок Санкт-Петербурга	Уровень конкуренции
1.	Рынок услуг дошкольного образования	Низкий
2.	Рынок услуг общего образования	Низкий
3.	Рынок услуг среднего профессионального образования	Низкий
4.	Рынок услуг дополнительного образования детей	Низкий
5.	Рынок медицинских услуг	Низкий
6.	Рынок психолого-педагогического сопровождения детей с ограниченными возможностями здоровья	Низкий
7.	Метростроение	Низкий
8.	Рынок выполнения работ по благоустройству городской среды	Средний

№ п/п	Товарный рынок Санкт-Петербурга	Уровень конкуренции
9.	Рынок социальных услуг	Средний
10.	Рынок услуг детского отдыха и оздоровления	Средний
11.	Рынок теплоснабжения (производство тепловой энергии)	Средний
12.	Рынок оказания услуг по перевозке пассажиров автомобильным транспортом по муниципальным маршрутам регулярных перевозок	Средний
13.	Рынок племенного животноводства	Средний
14.	Рынок объектов спорта	Средний
15.	Природоохранные работы (услуги) по очистке и экологическому восстановлению водных объектов	Средний
16.	Рынок услуг по сбору и транспортированию твердых коммунальных отходов	Высокий
17.	Рынок услуг связи, в том числе услуг по предоставлению широкополосного доступа к информационно-телекоммуникационной сети «Интернет»	Высокий
18.	Рынок производства электрической энергии (мощности) на розничном рынке электрической энергии (мощности), включая производство электрической энергии (мощности) в режиме когенерации	Высокий
19.	Рынок ритуальных услуг	Высокий
20.	Рынок выполнения работ по содержанию и текущему ремонту общего имущества собственников помещений в многоквартирном доме	Высокий
21.	Рынок жилищного строительства (за исключением Московского фонда реновации жилой застройки и индивидуального жилищного строительства)	Высокий
22.	Рынок строительства объектов капитального строительства, за исключением жилищного и дорожного строительства	Высокий
23.	Рынок услуг розничной торговли лекарственными препаратами, медицинскими изделиями и сопутствующими товарами	Высокий
24.	Рынок поставки сжиженного газа в баллонах	Высокий
25.	Рынок купли-продажи электрической энергии (мощности) на розничном рынке электрической энергии (мощности)	Высокий
26.	Рынок оказания услуг по перевозке пассажиров и багажа легковым такси на территории Санкт-Петербурга	Высокий
27.	Рынок оказания услуг по ремонту автотранспортных средств	Высокий
28.	Рынок дорожной деятельности (за исключением проектирования)	Высокий
29.	Рынок архитектурно-строительного проектирования	Высокий
30.	Рынок вылова водных биоресурсов	Высокий

№ п/п	Товарный рынок Санкт-Петербурга	Уровень конкуренции
31.	Рынок переработки водных ресурсов	Высокий
32.	Рынок нефтепродуктов	Высокий
33.	Рынок легкой промышленности	Высокий
34.	Рынок обработки древесины и производства изделий из дерева	Высокий
35.	Рынок производства бетона	Высокий
36.	Сфера наружной рекламы	Высокий
37.	Рынок услуг в сфере туризма и гостиничного сервиса	Высокий
38.	Рынок услуг в сфере культуры	Высокий
39.	Сфера розничной торговли	Высокий

Таблица 3. Информация об оценке состояния конкурентной среды на товарных рынках Санкт-Петербурга в сравнении 2019/2020

№ п/п	Товарный рынок Санкт-Петербурга	Уровень конкуренции в 2019 году	Уровень конкуренции в 2020 году
1	Рынок услуг дошкольного образования	Низкий	Низкий
2	Рынок услуг общего образования	Низкий	Низкий
3	Рынок услуг среднего профессионального образования	Низкий	Низкий
4	Рынок услуг дополнительного образования детей	Низкий	Низкий
5	Рынок медицинских услуг	Низкий	Низкий
6	Рынок психолого-педагогического сопровождения детей с ограниченными возможностями здоровья	Низкий	Низкий
7	Рынок услуг по сбору и транспортированию твердых коммунальных отходов	Низкий	Высокий
8	Рынок выполнения работ по благоустройству городской среды	Низкий	Средний
9	Метростроение	Низкий	Низкий
10	Рынок социальных услуг	Средний	Средний
11	Рынок услуг детского отдыха и оздоровления	Средний	Средний
12	Рынок теплоснабжения (производство тепловой энергии)	Средний	Средний
13	Рынок оказания услуг по перевозке пассажиров автомобильным транспортом по муниципальным маршрутам регулярных перевозок	Средний	Средний
14	Рынок племенного животноводства	Средний	Средний
15	Рынок объектов спорта	Средний	Средний
16	Природоохранные работы (услуги) по очистке	Средний	Средний
17	Рынок услуг связи, в том числе услуг по предоставлению широкополосного доступа к информационно-телекоммуникационной сети «Интернет»	Высокий	Высокий

18	Рынок производства электрической энергии (мощности) на розничном рынке электрической энергии (мощности), включая производство электрической энергии (мощности) в режиме когенерации	Высокий	Высокий
19	Рынок ритуальных услуг	Высокий	Высокий
20	Рынок выполнения работ по содержанию и текущему ремонту общего имущества собственников помещений в многоквартирном доме	Высокий	Высокий
21	Рынок жилищного строительства (за исключением Московского фонда реновации жилой застройки и индивидуального жилищного строительства)	Высокий	Высокий
22	Рынок строительства объектов капитального строительства, за исключением жилищного и дорожного строительства	Высокий	Высокий
23	Рынок услуг розничной торговли лекарственными препаратами, медицинскими изделиями и сопутствующими товарами	Высокий	Высокий
24	Рынок поставки сжиженного газа в баллонах	Высокий	Высокий
25	Рынок купли-продажи электрической энергии (мощности) на розничном рынке электрической энергии (мощности)	Высокий	Высокий
26	Рынок оказания услуг по перевозке пассажиров и багажа легковым такси на территории Санкт-Петербурга	Высокий	Высокий
27	Рынок оказания услуг по ремонту автотранспортных средств	Высокий	Высокий
28	Рынок дорожной деятельности (за исключением проектирования)	Высокий	Высокий
29	Рынок архитектурно-строительного проектирования	Высокий	Высокий
30	Рынок вылова водных биоресурсов	Высокий	Высокий
31	Рынок переработки водных ресурсов	Высокий	Высокий
32	Рынок нефтепродуктов	Высокий	Высокий
33	Рынок легкой промышленности	Высокий	Высокий
34	Рынок обработки древесины и производства изделий из дерева	Высокий	Высокий
35	Рынок производства бетона	Высокий	Высокий
36	Сфера наружной рекламы	Высокий	Высокий
37	Рынок услуг в сфере туризма и гостиничного сервиса	Высокий	Высокий
38	Рынок услуг в сфере культуры	Высокий	Высокий
39	Сфера розничной торговли	Высокий	Высокий

Рисунок 2. Сводная информация об оценке состояния конкурентной среды на товарных рынках Санкт-Петербурга в 2019/2020



Большая часть товарных рынков, отобранных для содействия развитию конкуренции, – это рынки с высоким уровнем конкуренции: доля частного сектора на них составляет более 80% (24 товарных рынка). В основном это рынки строительной отрасли, нефтепродуктов и газа, промышленности, вылова и переработки водных биоресурсов.

Рынков со средним уровнем конкуренции (доля частного сектора от 20% до 80%) значительно меньше (8 товарных рынков), среди них присутствуют социально-значимые рынки, такие как рынок социальных услуг, рынок услуг детского отдыха и оздоровления, рынок теплоснабжения (производство тепловой энергии), рынок оказания услуг по перевозке пассажиров автомобильным транспортом по муниципальным маршрутам регулярных перевозок.

На 7 товарных рынках уровень конкуренции оценен как низкий, доля присутствия частного сектора менее 20%. Это рынки высокой социальной значимости, для них естественна высокая доля присутствия государственных организаций, особенно в Санкт-Петербурге: сфера образования (дошкольное общее, среднее профессиональное, дополнительное образования детей),



рынок психолого-педагогического сопровождения детей с ограниченными возможностями здоровья, рынок медицинских услуг.

Стоит отметить, что в 2020 уровень конкуренции вырос на двух товарных рынках: выполнения работ по благоустройству городской среды и услуг по сбору и транспортированию твердых коммунальных отходов, из «низкого» уровня конкурентной среды на товарных рынках в «средний» и «высокий», соответственно.



**Основные факты:** По критерию «доля частного сектора» на 39 товарных рынках Санкт-Петербурга в 2020 году:  
 высокий уровень конкуренции – 24 товарных рынках (60 % товарных рынков);  
 средний уровень конкуренции – 8 товарных рынков (20 % товарных рынках);  
 низкий уровень конкуренции – 7 товарных рынков (18 % товарных рынков). Это рынки высокой социальной значимости, для них естественна высокая доля присутствия государственных организаций, естественных монополий.

*2.3.2. Результаты мониторинга наличия (отсутствия) административных барьеров и оценки состояния конкурентной среды субъектами предпринимательской деятельности.*

*2.3.2.1. Формирование групп субъектов предпринимательской деятельности.*

В целях мониторинга наличия (отсутствия) административных барьеров и оценки состояния конкурентной среды субъектами предпринимательской деятельности (далее – мониторинг) сформирована фокус-группа, в которую вошли 1 500 респондентов, являющихся собственниками (совладельцами) или руководителями субъектов малого и среднего предпринимательства.

Мониторинг в 2020 году проведен на основании опросного исследования СПб ГУП «Санкт-Петербургского информационно-аналитического центра» (далее – СПб ГУП «ИАЦ») с использованием сформированной фокус-группы.

Характеристика исследования:

метод сбора данных: стандартизованное телефонное интервью с использованием колл-центра;

выборка: 1 500 предпринимателей Санкт-Петербурга;

статистическая погрешность:  $\pm 2,5\%$  на уровне 95%.

*2.3.2.2. Сведения об оценке удовлетворенности условиями ведения бизнеса, состоянии конкурентной среды, действиях бизнеса по повышению*

*конкурентоспособности и мерам по развитию конкуренции в Санкт-Петербурге*

В 2020 году доля предпринимателей, удовлетворенных условиями ведения бизнеса в Санкт-Петербурге, составила половину – 49,7% при этом значение соответствующего целевого показателя государственной программы Санкт-Петербурга «Развитие предпринимательства и потребительского рынка в Санкт-Петербурге» установлено на уровне 52,7%. Неудовлетворительными такие условия считает меньшая доля – 45,5%. Несмотря на почти равное распределение позитивных и негативных оценок, по сравнению с прошлым годом все же заметна позитивная динамика: рост доли удовлетворенных бизнес-климатом (с 41,5%) и снижение – недовольных (с 54%).

По результатам опроса, удовлетворенность условиями ведения бизнеса падает с увеличением времени осуществления предпринимательской деятельности: с 63,8% среди ведущих бизнес менее года до 47,9% среди ведущих более 5 лет. От юридического статуса бизнеса, классификации на микро-, малое или среднее предприятие (далее – категория бизнеса) и численности работников мнения на этот счет не зависят.

При анализе чувствительности социально-экономических показателей к изменениям во внешней среде не был учтен риск резкого ухудшения эпидемиологической ситуации в регионе и необходимости наложения запрета на деятельность ряда хозяйствующих субъектов.

Необходимо отметить, что на фоне кризиса малого и среднего бизнеса ввиду ограничений, связанных с коронавирусом, оценки бизнес-среды весьма высокие, что связано с оценкой предпринимателями ситуации на рынках в целом, не беря во внимание временные трудности. В 2020 году в связи с пандемией были введены ограничительные меры на ведение хозяйственной деятельности в целях нераспространения новой коронавирусной инфекции, что вызвало неудовлетворенность значительной доли бизнес-сообщества. Вместе с тем, действия Правительства Санкт-Петербурга были сконцентрированы на обеспечении и реализации мер поддержки отраслей экономики, оказавшихся в зоне риска, а также недопущение резкого ухудшения экономической ситуации.

Учитывая изложенное достигнутый уровень удовлетворенности предпринимателей условиями ведения бизнеса необходимо оценивать как высокий ввиду сложной экономической ситуации 2020 года.

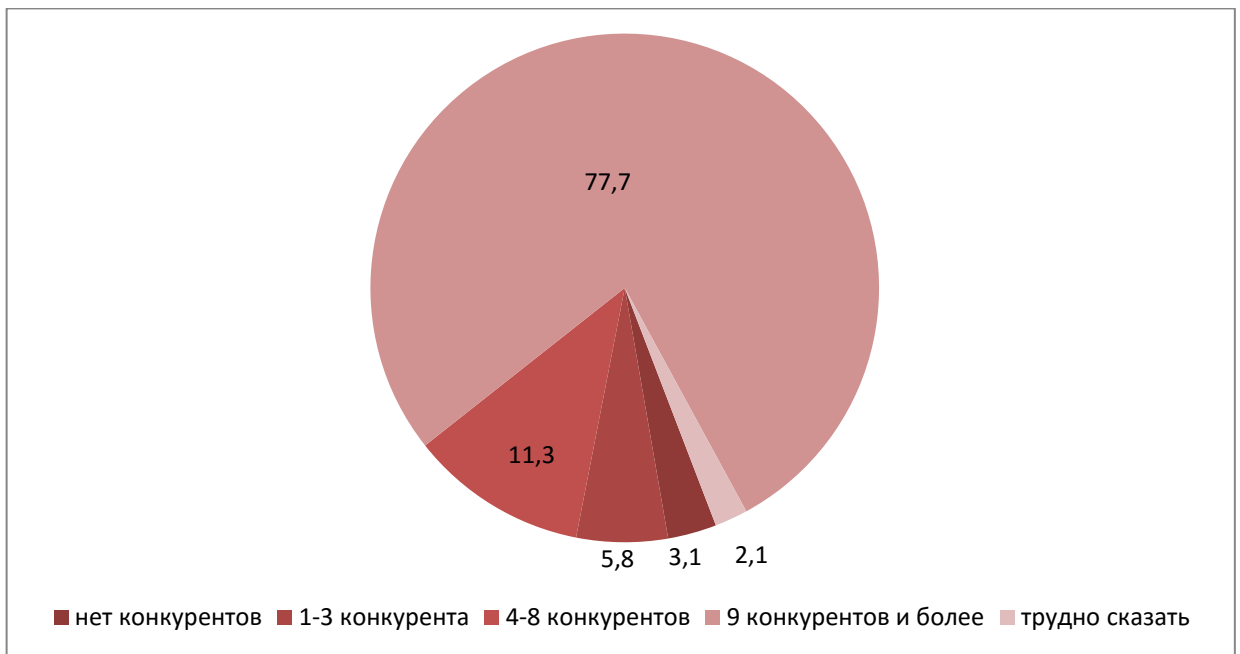
Рисунок 3. Оценка условий ведения бизнеса в Санкт-Петербурге



Динамика по сравнению с 2019 г.:      рост      снижение

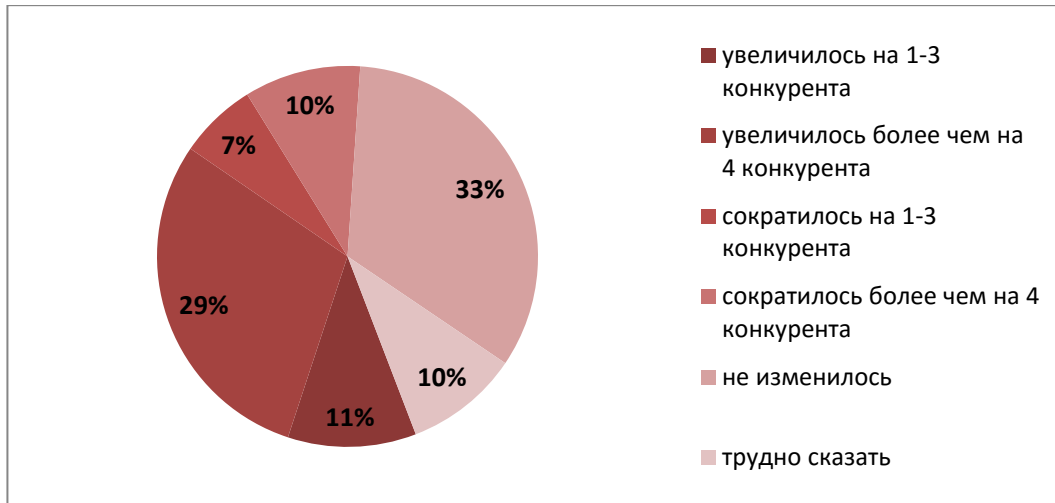
Уровень конкурентной среды в Санкт-Петербурге оценивается представителями бизнеса как высокий: подавляющее большинство (77,7%) утверждает, что количество конкурентов, предлагающих аналогичную продукцию (товар, работу, услугу) на основном для них рынке – 9 и более. Каждый девятый (11,3%) полагает, что в его бизнесе таких конкурентов от 4 до 8, насчитали трех и менее конкурентов 5,8%. Всего лишь 3,1% предпринимателей указали, что в их бизнесе нет конкурентов.

Рисунок 4. Оценка предпринимателями количество конкурентов бизнеса, предлагающих аналогичную продукцию (товар, работу, услугу), в % от числа респондентов



В целом то, что условия развития бизнеса оцениваются в Санкт-Петербурге вполне позитивно подтверждает то, что по оценкам 40,4% предпринимателей за последние три года конкуренция увеличилась: треть респондентов (29,5%) заявили о росте конкурентов более чем на 4 человека. Несколько чаще об этом заявляют индивидуальные предприниматели (48,8% против 37,6% со статусом юридического лица). Значительно меньше тех, кто отметил снижение уровня конкуренции – 16,5%, такой взгляд несколько более популярен среди тех, кто не удовлетворен условиями ведения бизнеса (20,4% против 13,9%, кто ими удовлетворен). Каждый третий (33,4%) не заметил каких-либо изменений.

Рисунок 5. Оценка предпринимателями изменения количества конкурентов бизнеса за последние три года, в % от числа респондентов



Основная доля предпринимателей, удовлетворенных уровнем конкуренции приходится на рынок услуг связи – 78 %, следом идет рынок оказания услуг по перевозке пассажиров и багажа легковым такси на территории Санкт-Петербурга – 70,9 % и оказания услуг по ремонту автотранспортных средств – 68,9 %

Рисунок 6. Доля предпринимателей, удовлетворенных уровнем конкуренции (в целом качество товаров/услуг, их цену и выбор), в % от числа респондентов



Рисунок 7. Доля предпринимателей, удовлетворенных уровнем конкуренции (в целом качество товаров/услуг, их цену и выбор), соотношение 2019/2020, %



Более половины представителей бизнеса за последние три года предпринимали меры для повышения конкурентоспособности продукции, работ или услуг.

Чаще всего для этого предприниматели приобретали техническое оборудование, разрабатывали новые модификации и формы производимой продукции, расширяли ассортимент, обучали и переподготавливали персонал, искали новые способы продвижения продукции (57-59,3%).

Каждый третий респондент (30,7%) заявил о проведении научно-исследовательских, опытно-конструкторских или технологических работ. Каждый шестой приобретал техническое оборудование (17,7 %) или развивал систему представительств (17,6%). При этом 58,9% (и это более половины) для повышения конкуренции на своем товарном рынке использовали три и более меры повышения конкурентоспособности.

Рисунок 8. Сведения о действиях бизнеса по повышению конкурентоспособности продукции, работ, услуг за последние 3 года, в % от числа респондентов



Направленность предпринимаемых мер зависит от специфики бизнеса. Предприниматели, оказывающие услуги, чаще других заявляют о переобучении и переподготовке персонала. О новых способах продвижения продукции чаще говорили те, кто занимается торговлей или дистрибуцией товаров и услуг, произведенных другими компаниями. Техническое оборудование чаще приобретали те, кто оказывает услуги, производит компоненты для производства конечной продукции и выпускает конечную продукцию.

В период действия ограничительных мер на ведение деятельности отдельных отраслей экономики в связи с распространением новой

коронавирусной инфекции (COVID-19) Правительством Санкт-Петербурга был разработан План мероприятий (действий) по обеспечению устойчивого развития экономики СПб в условиях ухудшения ситуации в связи с распространением новой коронавирусной инфекции (COVID-19) (три пакета мер) (далее – План), куда вошли мероприятия, в том числе по поддержанию конкурентоспособности продукции, работ, услуг в Санкт-Петербурге.

Так с апреля 2020 года в Санкт-Петербурге осуществляется мониторинг потребительских цен, товарных запасов в магазинах и оптово-распределительных базах, обязательств поставщиков и динамики спроса на отдельные виды товаров: продовольственные и непродовольственные товары, в том числе продукты питания, детские товары, средства дезинфекции и индивидуальной защиты, автомобильное топливо; лекарственные средства и медицинские изделия.

Также по итогам длительной проработки с бизнес-сообществом в третий пакет вошли меры, предусматривающие проведение комплекса мероприятий, направленных на организацию проведения государственной кадастровой оценки объектов недвижимости, расположенных на территории Санкт-Петербурга, позволяющую не допустить увеличения налоговой базы по налогу на имущество организаций и налогу на имущество физических лиц в 2021 году.

Ряд мер было направлено на снижение налоговой нагрузки на бизнес в период действия ограничительных мер. В совокупности налоговая нагрузка для пострадавших отраслей малого и среднего бизнеса, по экспертной оценке, была снижена до 30 %.

В части поддержки бизнеса по направлению контрольно-надзорной деятельности в 2020 году был наложен мораторий на проведение проверок в рамках государственного контроля (надзора) и муниципального контроля, проводимых в соответствии с Федеральным законом «О защите прав юридических лиц и индивидуальных предпринимателей при осуществлении государственного контроля (надзора) и муниципального контроля», за исключением внеплановых проверок, основанием для которых является причинение вреда жизни, здоровью граждан, возникновение чрезвычайных ситуаций природного и техногенного характера, проверок, результатом которых является выдача разрешений, лицензий, аттестатов аккредитации, иных документов, имеющих разрешительный характер.

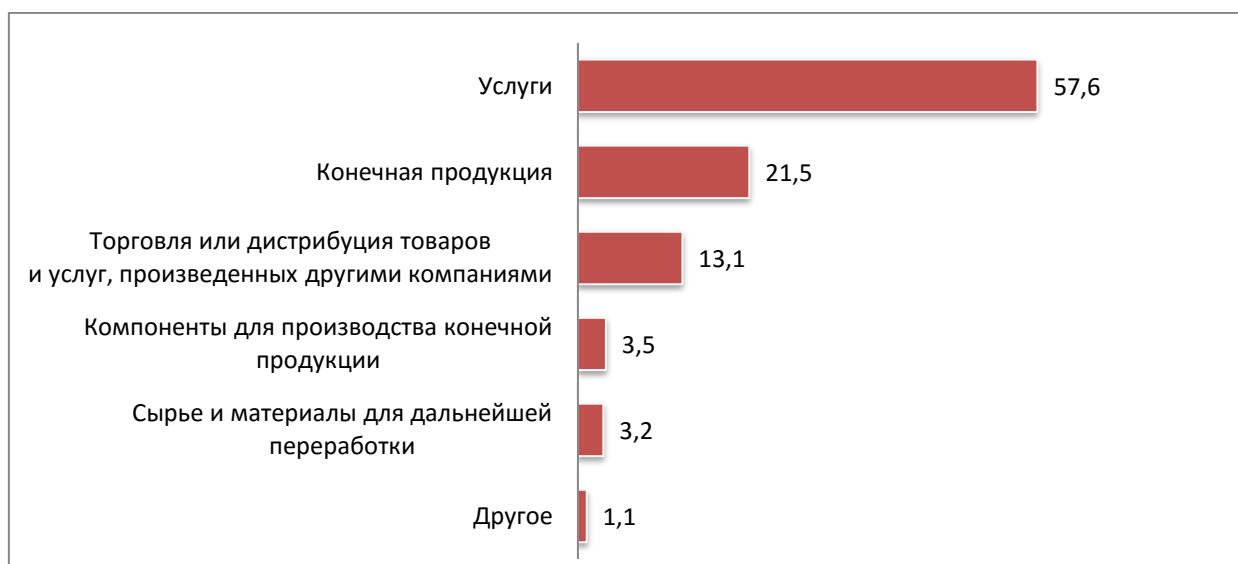
В рамках поддержки малоформатной торговли Санкт-Петербурга в 2020 году были приостановлены мероприятия по освобождению земельных участков и объектов нежилого фонда Санкт-Петербурга, на которые были заключены договоры аренды или договоры на размещение нестационарного торгового объекта (далее - НТО), если договоры прекращены, а объекты не возвращены и используются без правоустанавливающих документов, а также был наложен мораторий на исключение из схемы размещения НТО на земельных участках, находящихся в государственной собственности

или собственность на которые не разграничена.

Кроме того, до 01.04.2021 действует мораторий на демонтаж НТО, не соответствующих требованиям к предельным размерам НТО и земельных участков, на которых они расположены.

В части поддержки отрасли общественного питания разработан упрощенный порядок получения разрешений на размещение уличной мебели при предприятиях общественного питания на летний период с 01.05 по 15.10, а также упрощенный порядок действовал в зимний период с 30.12.2020 до 10.01.2021.

Рисунок 9. Сведения об основных продукциях (товаров/работ/услуг) бизнеса, в % от числа респондентов



Среди мер, способных оказать положительный эффект на развитие конкуренции, предприниматели называют снижение налоговой и бюрократической нагрузки. Эту меру поддержал каждый второй опрошенный (55,6%). Более десяти процентов предложили как вариант улучшения конкурентной среды снижение доли государства в экономике (12%) и повышение доступности субсидирования затрат субъектов бизнеса (10,9%). Ужесточить меры со стороны государства по искоренению теневой экономики предложили 8,6%.

В части снижения налоговой нагрузки в 2020 году Правительством города реализованы мероприятия направленные на снижение налоговой нагрузки на бизнес. На 2020 год снижена ставка налога по упрощенной системе налогообложения (УСН) для СМСП из пострадавших отраслей экономики в связи с распространением COVID-19. На 50 % снижен налог на имущество организаций на 2020 и 2021 годы для гостиничного бизнеса, а также отменена обязанность по уплате авансовых платежей в 2020 году по налогу на имущество организаций, земельному и транспортному налогам для СМСП.



Кроме того, для всех организаций, входящих в перечень пострадавших отраслей, продлены сроки уплаты авансовых платежей по налогу на имущество организаций за I квартал 2020 года на 6 месяцев.

Также внесены изменения в части продления сроков уплаты налогов по Единому налогу на вмененный доход и патентной системе налогообложения.

В ноябре 2020 года в рамках третьего пакета мер поддержки предусмотрено расширение видов деятельности в целях применения патентной системы налогообложения (в связи с упразднением единого налога на вмененный доход).

В части субсидирования затрат субъектов бизнеса в 2020 году предприятиям города была оказана поддержка в виде предоставления следующих субсидий:

- субсидии субъектам деятельности в сфере промышленности Санкт-Петербурга в целях возмещения части затрат организаций, связанных с уплатой лизинговых платежей за приобретаемое технологическое оборудование - 28 предприятий на сумму 200 млн руб.

- субсидии субъектам деятельности в сфере промышленности Санкт-Петербурга в целях возмещения части затрат организаций, связанных с проведением энергетического обследования и (или) части затрат организаций, связанных с приобретением энергосберегающего оборудования в рамках реализации мероприятий или программ;

- по энергосбережению и повышению энергетической эффективности - 11 предприятий на сумму более 20 млн руб.

- субсидии субъектам деятельности в сфере промышленности Санкт-Петербурга в целях возмещения части затрат, связанных с подготовкой, переподготовкой и повышением квалификации кадров - 26 предприятий на сумму 30 млн руб.;

- субсидии субъектам деятельности в сфере промышленности Санкт-Петербурга, связанные с их участием в международных выставках и ярмарках – 30 предприятиям на общую сумму 15 млн руб.;

- субсидии субъектам деятельности в сфере промышленности Санкт-Петербурга в целях возмещения части их затрат, связанных с выполнением требований законодательства страны-импортера, являющихся необходимыми для экспорта товаров (работ, услуг) – 29 организациям на общую сумму 28,3 млн. руб.

Другие названные меры поддерживает меньшее количество предпринимателей. Но они также были обозначены: совершенствование и открытость конкурсных процедур и тендеров (1%), совершенствование практики правоприменения (0,9%), борьба с коррупцией (0,8%)

Рисунок 10. Сведения о мерах, способных оказать положительный эффект на развитие конкуренции в Санкт-Петербурге, по мнению предпринимателей, в % от числа респондентов



Теневой сектор в условиях современной экономической ситуации является фактором, который нельзя не учитывать, анализируя условия развития любого бизнес-проекта. С учетом того, что каждый двенадцатый в качестве эффективной меры по развитию конкуренции называет борьбу с теневым рынком, представляется анализ ответов на вопрос о влиянии теневого сектора на состояние конкурентной среды в сфере его бизнеса. Треть (32,8%) указала, что теневой сектор влияет на их бизнес, при этом 14,7% указали на его очень сильное влияние. Однако значительное большинство (67,2%) утверждает, что этот фактор существенного влияния на их бизнес не оказывает, при этом 37,2% указали на его отсутствие.

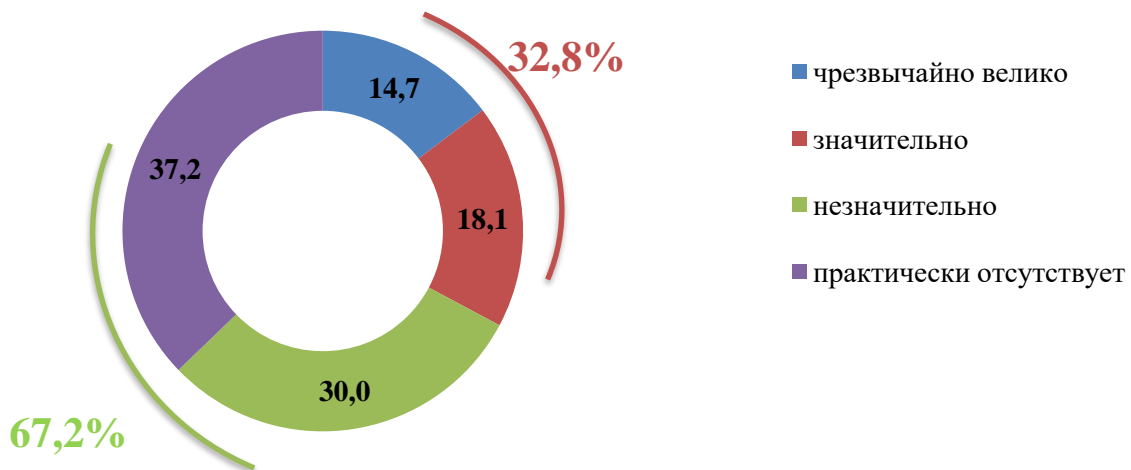
При этом среди тех, кто удовлетворен (скорее или полностью) условиями ведения бизнеса в Санкт-Петербурге 23,7% отмечают, что влияние теневого сектора на бизнес чрезвычайно велико или значительно, среди неудовлетворенных такими условиями (совсем или скорее) таких в два раза больше – 42,8%.

Стоит отметить, что реализованные меры поддержки в отношении самозанятых граждан в 2020 году позволили вывести из теневого сектора экономики региона существенную часть предпринимателей. Согласно аналитическим данным Федеральной налоговой службы по состоянию на 01.01.2021 в Санкт-Петербурге зарегистрировано более 108 тысяч самозанятых граждан.

В указанный период от налога на профессиональную деятельность в бюджет Санкт-Петербурга поступило 165,0 млн рублей.

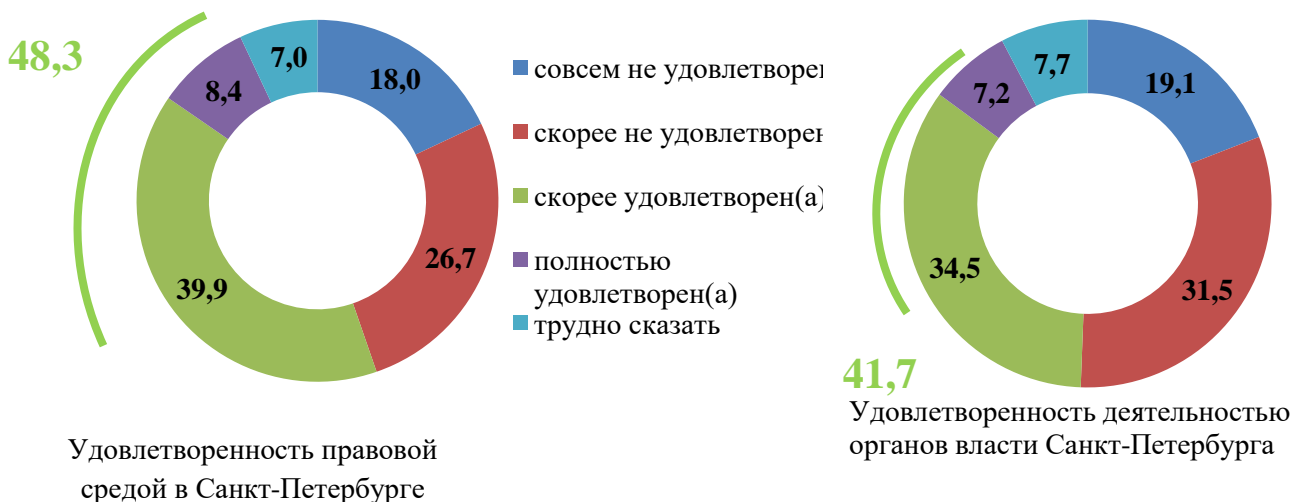
Согласно данным Росстата, больше всего теневых операций в стране происходит в сфере операций с недвижимым имуществом. Важно отметить, что в Санкт-Петербурге аренда квартир входит в топ-3 видов деятельности самозанятых граждан (4,4%).

Рисунок 11. Сведения об оценке влияния теневого сектора на состояние конкурентной среды в сфере бизнеса, в % от числа респондентов



Деятельность органов власти Санкт-Петербурга по содействию развитию конкуренции положительно оценили 41,7% респондентов, этот показатель увеличился почти в 2 раза по сравнению с 2019 годом (в 2019 году - 22,6%). Также отмечается, что большая доля предпринимателей 48,3% – удовлетворена уровнем правовой среды в Санкт-Петербурге.

Рисунок 12. Удовлетворенность предпринимателей деятельностью органов власти по содействию развитию конкуренции и правовой средой Санкт-Петербурга, в % от числа респондентов



В общей сложности удовлетворенность уровнем правовой среды и деятельностью органов власти как рыночного регулятора нельзя назвать высокой. Данные показатели соответствуют оценке условий ведения бизнеса в целом, что естественно, т.к. они в значительной степени формируют бизнес-среду и инвестиционный климат, требуемый для развития малых и микропредприятий.

*2.3.2.3. Сведения об оценках субъектами предпринимательской деятельности Санкт-Петербурга наличия и уровня административных барьеров, оценка их преодолимости, а также возможностях недискриминационного доступа на товарные рынки Санкт-Петербурга.*

В рейтинге барьеров, препятствующих ведению и развитию бизнеса или открытия нового, по мнению предпринимателей, представляют высокие налоги – на них указала половина (48,7%) бизнесменов. На втором месте – нестабильность российского законодательства (43,5%). Коррупция, как препятствие развитию конкуренции, – на третьем месте (39,1%).

На четвертом месте ограничение доступа к закупкам компаний с государственным участием и субъектов естественных монополий (17,3%) и сложность процедуры получения лицензий (17,1%). На пятом месте респонденты указали на ограничение доступа к поставкам товаров (оказанию услуг или выполнению работ) в рамках государственных закупок, необходимость установления партнерских отношений с органами власти, сложность получения доступа к земельным участкам и иные действия или давление со стороны органов власти (от 8,7% до 10,1%). Также небольшая доля респондентов заявили о силовом давлении со стороны правоохранительных органов, ограничении органами власти инициатив по организации совместной деятельности малых предприятий и отсутствии поддержки со стороны государства (до 4,5%). Другие трудности ведения бизнеса указали 5,1%.

В 2020 году доля респондентов, не сталкивавшихся в ходе своей деятельности с административно-правовыми барьерами составила 8,2% (- 7,4% к 2019 году).

В части доступа субъектов малого и среднего предпринимательства Санкт-Петербурга (далее – СМСП) к закупкам ведется работа по расширению участия СМСП в сфере закупок товаров, работ, услуг для обеспечения государственных нужд Санкт-Петербурга: ведется разработка ключевых показателей результативности выполнения нормы объема закупок у СМСП от совокупного объема закупок для закрепления за руководителями ИОГВ Санкт-Петербурга, руководителями подведомственных им государственных унитарных предприятий и государственных учреждений.

Также в целях увеличения доли закупок СМСП у крупнейших

государственных корпораций разработан проект типового соглашения между Правительством Санкт-Петербурга и крупнейшими государственными корпорациями, иными крупными организациями. Принято постановление Правительства Санкт-Петербурга от 21.12.2020 № 1127 «Об одобрении проекта соглашения между Правительством Санкт-Петербурга и АО «Объединенная судостроительная корпорация». 22.01.2021 подписано Соглашение о взаимодействии между Правительством Санкт-Петербурга и АО ОСК.

Предварительный расчет показывает о приросте объема закупок крупнейших заказчиков у СМСП, который составляет 2,5%.

Доступ субъектов малого и среднего предпринимательства к закупкам, проводимым в соответствии с Федеральным законом от 05.04.2013 № 44-ФЗ «О контрактной системе в сфере закупок товаров, работ, услуг для обеспечения государственных и муниципальных нужд» (далее - Закон № 44-ФЗ).

Из общего суммарного объема контрактов, заключенных по результатам проведения закупок в соответствии с планами-графиками закупок на 2020 финансовый год и плановый период 2021, 2022 годов (далее - план-график на 2020 год), на долю СМСП приходится 50,1 % или 110,6 млрд рублей.

Объем конкурентных закупок у субъектов малого предпринимательства и социально ориентированных некоммерческих организаций (далее - СМП и СОНО), проведенных заказчиками в соответствии с требованиями статьи 30 Закона № 44-ФЗ по планам-графикам на 2020 год (с учетом закупок с условием обязательного привлечения субподрядчиков из числа СМП и СОНО), составил 45 673,6 млн рублей или 30,3 % от общей суммы контрактов, заключенных по результатам проведения конкурентных процедур (по итогам 2019 года - 46 657,7 млн рублей или 26,4 %).

Снижение абсолютных объемов конкурентных закупок у СМП и СОНО в отчетном периоде обусловлено, в первую очередь, значительным увеличением закупок у единственного поставщика в целях реализации мер по противодействию распространению в Санкт-Петербурге новой коронавирусной инфекции (COVID-19). При этом удельный вес таких закупок в общем объеме конкурентных закупок в 2020 году превышает итоги 2019 года на 3,9 п.п.

В целях поддержки СМСП Комитетом по государственному заказу Санкт-Петербурга (далее - КГЗ) в 2019 году введена в действие модернизированная подсистема «Электронный магазин» государственной информационной системы Санкт-Петербурга «Автоматизированная информационная система государственных закупок Санкт-Петербурга» (далее - Электронный магазин), позволяющая проводить закупки малого объема (в соответствии с пунктами 4 и 5 части 1 статьи 93 Закона № 44-ФЗ электронным

способом, где информация о закупках, поданных офертах доступна неограниченному кругу лиц.

В октябре 2020 года для заказчиков реализована возможность осуществления в Электронном магазине не только закупок малого объема, но и закупок, проводимых в экстренных случаях, в том числе для выполнения мероприятий, направленных на противодействие распространению новой коронавирусной инфекции, в соответствии с пунктом 9 части 1 статьи 93 Закона № 44-ФЗ.

В 2020 году по результатам закупок в Электронном магазине заключено 25 036 контрактов на общую сумму 2,6 млрд рублей (в 2019 году - 7 602 контракта на общую сумму 0,5 млрд рублей), из них с субъектами МСП - на 2,4 млрд рублей или 89,6 % от общего объема контрактов, заключенных посредством Электронного магазина.

На закупки, проведенные в 2020 году в Электронном магазине, в среднем, подавалось 3,6 оферты, при плановом значении показателя - 3,3 оферты, установленном в пункте 40.22 Плана мероприятий («дорожной карты») по содействию развитию конкуренции в Санкт-Петербурге в 2020-2021 годах, утвержденного постановлением Губернатора Санкт-Петербурга от 23.03.2020 № 19-пг.

Уровень конкуренции в закупках у СМП и СОНО, проводимых в соответствии с Законом № 44-ФЗ.

Среднее количество участников на 1 закупку, совершенную конкурентными способами, составило 4,0 заявки (в 2019 году - 3,8), в том числе по закупкам, проведенным для СМП и СОНО в соответствии со статьей 30 Закона № 44-ФЗ, - 4,7 заявки (в 2019 году - 4,2)

По результатам закупок с СМСП и социально ориентированными некоммерческими организациями, проведенных в соответствии с требованиями статьи 30 Федерального закона № 44-ФЗ, заказчиками Санкт-Петербурга в 2020 году заключено контрактов (с учетом объема работ, переданных на субподряд) на общую сумму 41 231,6 млн рублей или 31,3 %, от общей суммы контрактов, заключенных по результатам проведения конкурентных процедур. что превышает предварительные итоги по показателю за 2019 год (27,9 %).

Учитывая, что заказчиками не всегда корректно отражаются сведения об объеме привлечения к исполнению контрактов субподрядчиков, соисполнителей из числа СМП и СОНО, значение показателя, определенное на основании отчетов, размещенных заказчиками в ЕИС в соответствии с требованиями части 4.1 статьи 30 Федерального закона № 44-ФЗ, может превысить расчетное значение (данные формируются в конце квартала следующего за отчетным годом).

Доступ субъектов МСП к закупкам компаний с государственным участием, проводимым в соответствии с Федеральным законом от 18.07.2011

№ 223 «О закупках товаров, работ, услуг отдельными видами юридических лиц» (далее - Закон № 223-ФЗ).

В рамках своих полномочий и исполнения «Дорожной карты» по внедрению целевой модели «Поддержка малого и среднего предпринимательства» (далее - Дорожная карта), утвержденной распоряжением Правительства Санкт-Петербурга от 17.02.2017 № 12-рп «Об утверждении Плана мероприятий («дорожных карт») по внедрению в Санкт-Петербурге целевых моделей упрощения процедур ведения бизнеса и повышения инвестиционной привлекательности Санкт-Петербурга», Комитет по государственному заказу Санкт-Петербурга на постоянной основе осуществляет оценку соответствия проектов планов закупки крупнейших заказчиков Санкт-Петербурга, включенных в перечень конкретных заказчиков, утвержденный распоряжением Правительства Российской Федерации от 19.04.2016 № 717-р, требованиям законодательства Российской Федерации, предусматривающим участие субъектов МСП.

Ожидаемым результатом исполнения данного мероприятия является прирост годового объема закупок крупнейших заказчиков у субъектов МСП, рассчитываемого в соответствии с Законом № 223-ФЗ, не менее чем на 2,3 % ежегодно (показатель 6.4 Дорожной карты).

В целях обеспечения указанного прироста объема закупок у МСП КГЗ в 2020 году в соответствии с Планом мероприятий («Дорожной картой») по увеличению объема закупок у субъектов МСП в Санкт-Петербурге, одобренным Акционерным обществом «Федеральная корпорация по развитию малого и среднего предпринимательства», осуществляется анализ планов закупок конкретных заказчиков с целью выявления закупок, запланированных на общих основаниях и возможных к проведению у субъектов МСП.

Согласно информации, размещенной крупнейшими заказчиками Санкт-Петербурга в единой информационной системе в сфере закупок в составе годовых отчетов о закупке товаров, работ, услуг отдельными видами юридических лиц у субъектов МСП, прирост объема закупок у субъектов МСП в 2020 году в сравнении с 2019 годом составил 9 % или 765,4 млн рублей (Таблица 4.)

Таблица 4. Прирост годового объема закупок крупнейших заказчиков у субъектов малого и среднего предпринимательства

Цена договоров в 2019 году, рублей	Цена договоров в 2020 году, рублей	Прирост, рублей
<b>8 504 822 819,84</b>	<b>9 270 252 000,00</b>	<b>765 429 180,16</b>

Прирост =  $(9\,270\,252\,000,00 - 8\,504\,822\,819,84) / 8\,504\,822\,819,84 * 100\% = 9,0\%$

В целях создания условий для повышения конкуренции в закупках путем типизации отдельных видов закупок, разработаны типовые технические задания и проекты контрактов на организацию социального питания в госучреждениях образования Санкт-Петербурга, на оказание услуг по организации летнего отдыха, на закупку медицинских изделий.

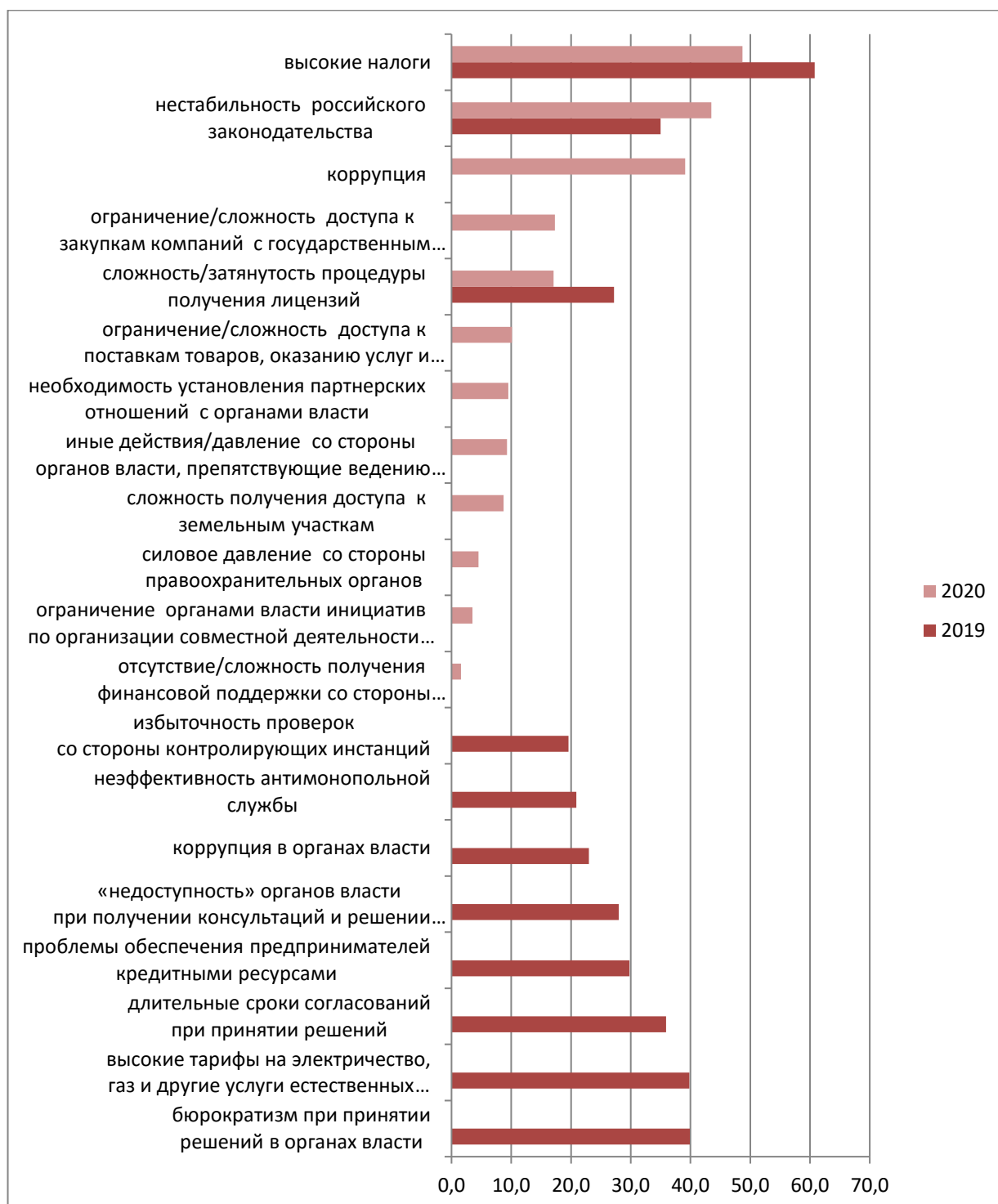
Разработан шаблон проекта контракта:

- на выполнение работ по осуществлению регулярных перевозок пассажиров автомобильным и электрическим транспортом;
- на оказание услуг по проведению экспертизы продуктов питания или продовольственного сырья готовой продукции общественного питания;
- по осуществлению закупок продуктовых наборов для обучающихся.

Администрации районов Санкт-Петербурга применяют при разработке документов о закупке типовые технические задания и проекты контрактов в соответствии с объектом закупки.



Рисунок 13. Рейтинг административных барьеров для ведения и развития бизнеса, в % от числа респондентов, столкнувшихся с административными барьерами



В отношении перспективы преодоления административных барьеров, препятствующих ведению текущей деятельности или открытию нового бизнеса, пессимистичные настроения преобладают у 43,8% предпринимателей: при этом треть (35,9%) считает, что существующие барьеры преодолимы только при осуществлении значительных затрат, а 7,9%

и вовсе – об их непреодолимости. Положительные мнения присущи четверти (28,1%) предпринимателей, считающих, что хотя административные барьеры есть, они преодолимы без существенных затрат.

Рисунок 14. Сведения о преодолемости административных барьеров для ведения и развития бизнеса, в % от числа респондентов, сталкивавшихся с административными барьерами



Среди предпринимателей, отметивших наличие административных барьеров на рынках в течение последних трех лет, лишь каждый шестой (16,7%) заметил позитивные изменения, выражающиеся преимущественно в том, что бизнесу стало проще преодолевать административные барьеры.

В Санкт-Петербурге реализована работа, направленная на снижение административных барьеров для ведения бизнеса.

Так с 2013 года в Санкт-Петербурге функционирует Штаб по улучшению условий ведения бизнеса создан в целях устранения избыточных административных барьеров для предпринимателей.

Штаб осуществляет подготовку совместных решений органов государственной власти и представителей бизнес-сообщества Санкт Петербурга по актуальным проблемам взаимодействия города и предпринимателей, а также объединяет усилия органов государственной власти Санкт-Петербурга и предпринимательского сообщества по созданию комфортного бизнес климата в Санкт-Петербурге.

В рамках Штаба функционирует 5 рабочих групп:

Улучшение предпринимательского климата в сфере строительства.

Повышение доступности энергетической инфраструктуры.

Развитие предпринимательства, совершенствование таможенного администрирования, поддержка экспорта.

Улучшение инвестиционной деятельности.

Повышение эффективности взаимодействия бизнеса и органов власти в сфере имущественных отношений в Санкт-Петербурге.

Состав рабочих групп сформирован по принципу: 20 % – представители исполнительных органов государственной власти 80 % – представители

бизнес-сообщества.

КППИТ курирует деятельность рабочей группы «Развитие предпринимательства, совершенствование таможенного администрирования, поддержка экспорта» (далее - Рабочая группа), в рамках которой рассматриваются вопросы по таким направлениям как торговля, общественное питание, транспорт, налогообложение, лицензирование и оказание государственных услуг, таможня и экспортная деятельность.

За время функционирования Рабочей группы было проведено более 50 заседаний с привлечением профильных экспертов бизнеса и органов государственной власти для рассмотрения актуальных вопросов и барьеров при ведении предпринимательской деятельности.

В 2020 году было проведено 3 заседания рабочей группы, из основных вопросов были рассмотрены вопросы предпринимательской деятельности в сфере общественного питания, нестационарной торговли, пассажирских автобусных перевозок, деятельности районных межведомственных комиссий, начисления тарифов на коммунальные услуги, а также о необходимости принятия мер по снижению потребительского экстремизма со стороны жильцов в адрес предпринимателей и разработке стратегии развития экспорта.

Кроме того, с 2020 года в связи введением ограничительных мер на ведение деятельности отдельных отраслей экономики в связи с распространением новой коронавирусной инфекции (COVID-19) для оперативной выработки решений по реализации мер поддержки бизнеса с представителями бизнеса проводились регулярные видеоконференции (далее – ВКС) при участии профильных ИОГВ и территориальных федеральных управлений и ведомств (Роспотребнадзор, МЧС, ФСС и другие).

Всего за 2020 год было проведено 23 ВКС.

Протоколы совещаний и запись ВКС публикуется в специальном разделе на официальном сайте Санкт-Петербургского государственного бюджетного учреждения «Центр развития и поддержки предпринимательства», что позволяет сохранять открытость и оперативность взаимодействия власти и бизнеса в период распространения COVID-19.

Стоит отметить, что по результатам анализа исполнения показателей Национального рейтинга состояния инвестиционного климата субъектов Российской Федерации в 2020 году (далее – рейтинг) Санкт-Петербург поднялся на позицию и занял 4 место среди 85 регионов.

Рейтинг включает такие направления оценки, как скорость и легкость административных процедур (получение разрешения на строительство и регистрации права собственности), наличие и качество инфраструктуры и ресурсов, работу институтов для бизнеса и поддержку малого бизнеса.

В 2020 году в сравнении с 2019 годом Санкт-Петербург показывает положительную тенденцию по большей части показателей. Всего в рейтинге рассчитывается 44 показателя по 4 направлениям, положительная тенденция

отмечена по 41 показателю.

Получение информации по показателям осуществляется путем проведения опросов предпринимателей и экспертов, а также с использованием статистических данных.

По результатам рейтинга 2020 года в Санкт-Петербурге отмечается рост по показателям эффективности процедур регистрации предприятий:

Среднее время регистрации юридических лиц в Санкт-Петербурге составляет 9,84 дней – показатель улучшился на 0,96 в сравнении с результатом 2019 года.

Среднее количество процедур, необходимых для регистрации юридических лиц, снижено на 0,12, в сравнении с 2019 годом, и составляет – 3,73 шт.

Важно заметить, что в 2020 году возросла удовлетворенность деятельностью по государственной регистрации юридических лиц с 4,25 до 4,42 баллов. Значение показателя считалось исходя из средних значений ответов респондентов по всем критериям.

Также в Санкт-Петербурге снижено количество контрольно-надзорных мероприятий в год с 132 % до 122 - показатель рассчитывается на основе доли компаний, в отношении которых проводились контрольно-надзорные мероприятия.

По результатам рейтинга 2020 года увеличена доля численности работников малого предпринимательства в общей численности занятого населения на 2,09 %, а также доля рабочих мест в бизнес-инкубаторах и технопарках в общем числе занятых на малых предприятиях на 2,1 %.

Санкт-Петербург стал лидером по количеству самозанятых, зарегистрированных в 2020 году, а также по объему закупок у СМСП.

Обобщая изложенное, важно отметить, что Санкт-Петербург является одним из регионов-лидеров по инвестиционному климату, созданию благоприятных условий ведения бизнеса.

Рисунок 16. Препятствия выхода на товарный рынок для бизнеса в Санкт-Петербурге, в % от числа респондентов



Наибольшим препятствием для выхода на товарный рынок предприниматели называют ценовую дискриминацию (29,8%).

Каждый пятый (21,5%) считает, что существенно затрудняет выход на товарный рынок продажа товара только в определенном ассортименте. Несколько меньшая доля полагает, что дискриминационными условиями для доступа на товарный рынок являются отсутствие организации и проведения торгов на право заключения договоров, когда законодательство требует их (17,4%) и отдельные акты органов государственной власти, ограничивающие осуществление отдельных видов деятельности (17,4%).

*2.3.2.4. Сведения о продолжительности осуществления предпринимательской деятельности хозяйствующими субъектами, зарегистрированными на территории Санкт-Петербурга в период с 2016 по 2020 годы*

Сведения о продолжительности осуществления предпринимательской деятельности хозяйствующими субъектами, зарегистрированными на территории Санкт-Петербурга в период с 2016 по 2020 годы, предоставлены Управление Федеральной налоговой службы по Санкт-Петербургу на основании данных, содержащихся в Едином государственном реестре юридических лиц.

Таблица 4. Сведения о продолжительности осуществления предпринимательской деятельности хозяйствующими субъектами Санкт-Петербурга, ед.

Год	Количество созданных ЮЛ, всего	Из них, прекратили деятельность, всего	в том числе, по годам				
			2016	2017	2018	2019	2020
2016	45198	26466	107	2385	8523	9132	6319
2017	40335	20196	X	92	2475	9839	7790
2018	35189	14958	X	X	101	5802	9055
2019	25367	4084	X	X	X	80	4004
2020	17626	68	X	X	X	X	68

В 2016 году создано 45 198 юридических лица, из которых более 58 % к концу 2020 года прекратили свою деятельность.

Согласно представленным данным с увеличением продолжительности деятельности хозяйствующих субъектов увеличивается количество организаций, прекративших свою деятельность, в 2020 году также наблюдался существенный рост количества организаций Санкт-Петербурга, прекративших свою деятельность.

При этом среднесписочная численность работников субъектов МСП по сравнению с аналогичным периодом 2020 года выросла на 19 149 чел. (1,8%) до 1,075 млн человек, стоит отметить рост самозанятых граждан граждан, по состоянию на 01.01.2021 года зарегистрировано 107 239 самозанятых граждан, зафиксировавших свой статус, с учетом введения налогового режима для самозанятых, из них физических лиц – 99 823 человек, индивидуальных предпринимателей – 7 416.

Наибольшее количество организаций из зарегистрированных в 2016 году было ликвидировано в 2019 году (на третий год существования).

**Основные факты:** В опросе приняли участие 1 500 респондентов – представители субъектов малого и среднего предпринимательства Санкт-Петербурга.

✓ В 2020 г. условиями ведения бизнеса в Санкт-Петербурге удовлетворена половина (49,7%) предпринимателей.

✓ Уровень конкурентной среды в 2020 оценивается представителями бизнеса как высокий: 77,7% утверждает, что количество конкурентов, предлагающих аналогичную продукцию (товар, работу, услугу) на основном для них рынке – 9 и более.

✓ 40,4 % респондентов отметили, что за последние три года условия ведения бизнеса улучшились, уровень конкуренции увеличился.



✓ Меры, способные оказать положительный эффект на развитие конкуренции: снижение налоговой и бюрократической нагрузки (55,6%), снижение доли государства в экономике (12%), повышение доступности субсидирования затрат субъектов бизнеса (10,9%), искоренение теневой экономики (8,6%).

✓ В 2020 году деятельностью органов власти Санкт-Петербурга по содействию развитию конкуренции удовлетворены 41,7% респондентов, этот показатель увеличился почти в 2 раза по сравнению с 2019 годом (в 2019 году - 22,6%).

✓ В 2020 году большая доля предпринимателей 48,3% – удовлетворена уровнем правовой среды в Санкт-Петербурге.

✓ В 2020 году доля респондентов, не сталкивавшихся в ходе своей деятельности с административно-правовыми барьерами составила 8,2%.

*2.3.3. Результаты мониторинга удовлетворенности потребителей качеством товаров, работ и услуг на рынках Санкт-Петербурга и состоянием ценовой конкуренции*

*2.3.3.1. Формирование групп потребителей товаров, работ и услуг в соответствии с их социальным статусом.*

В рамках мониторинга удовлетворенности потребителей качеством товаров, работ и услуг на товарных рынках Санкт-Петербурга и состоянием ценовой конкуренции СПб ГУП «ИАЦ» проведен опрос потребителей (населения).

Характеристики исследования:

метод сбора данных: стандартизованное телефонное интервью с использованием колл-центра;

выборка: 1 594 чел. в возрасте 18 лет и старше;

статистическая погрешность:  $\pm 2,5\%$  на уровне 95%.

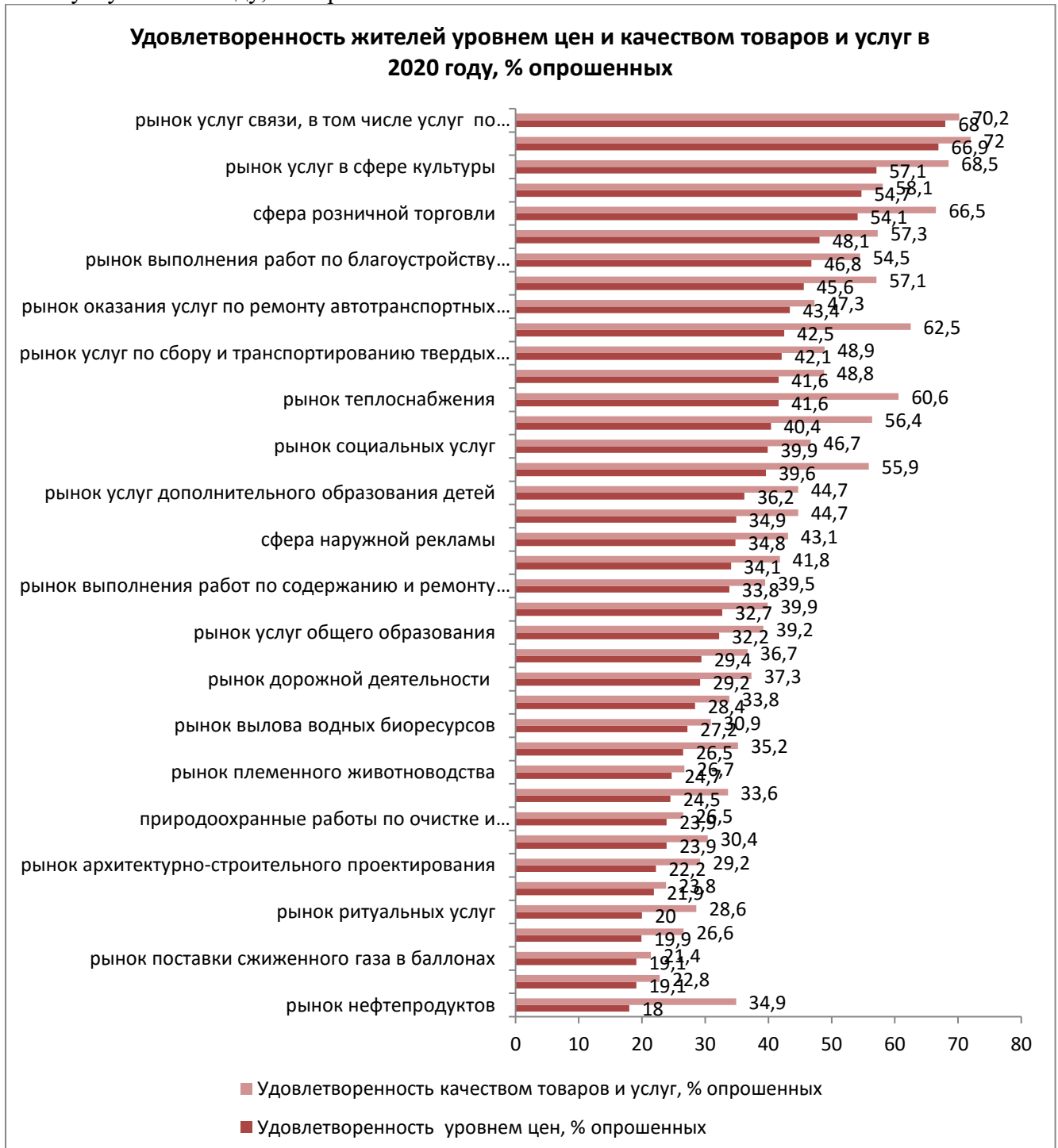
*2.3.3.2. Сведения об удовлетворенности уровнем цен на товары и услуги на товарных рынках, качеством и выбором товаров, работ и услуг потребителей, приобретавших товар, работу и услугу*

Стоит отметить, что от 18% до 68% горожан, оценивших уровень цен на различных товарных рынках Санкт-Петербурга, удовлетворены ими.

Наибольшая удовлетворенность уровнем цен наблюдается в отношении рынков услуг связи (68%) и услуг по перевозке пассажиров и багажа легковым такси (66,9%). Также высока удовлетворенность ценами на рынках услуг в сфере культуры (57,1%), услуг по перевозке пассажиров автомобильным транспортном по муниципальным маршрутам регулярных перевозок (54,7%) и розничной торговли (54,1%). Доля удовлетворенных ценовой политикой на остальных товарных рынках значительно ниже, чем на вышеперечисленных.

Половина и более петербуржцев не смогли дать оценку уровню цен на рынках поставки сжиженного газа в баллонах, производства бетона, психолого-педагогического сопровождения детей с ограниченными возможностями здоровья и племенного животноводства ввиду узкоспециализированной направленности данных рынков.

Рисунок 17. Уровень удовлетворенности жителей уровнем цен и качеством товаров и услуг в 2020 году, % опрошенных

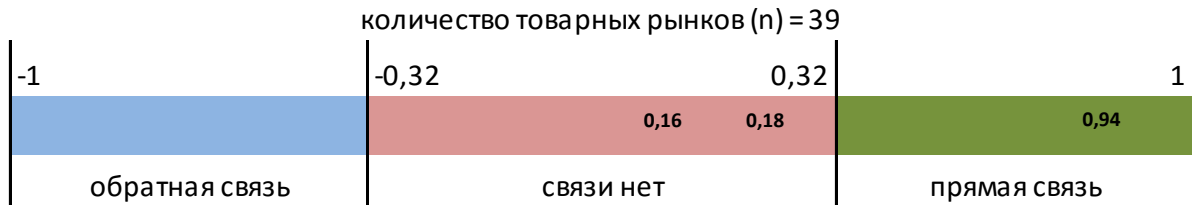


Коэффициент корреляции между удовлетворенностью жителей уровнем цен и качеством товаров и услуг в 2020 году составил 0,94, что свидетельствует о прямой связи между данными показателями: чем выше



удовлетворенность уровнем цен, тем выше удовлетворенность качеством товаров и услуг.

Вместе с тем, коэффициенты корреляции между уровнем развития конкуренции на товарном рынке и удовлетворенностью жителей ценами и качеством товаров и услуг равны 0,16 и 0,18 соответственно – прямая связь отсутствует.



В целом качество приобретаемых товаров, работ и услуг горожанами оценивается положительно. Доля удовлетворенных качеством товаров и услуг на различных товарных рынках Санкт-Петербурга варьируется от 21,4% до 72%.

Более 50% ответивших довольны качеством товаров и услуг на рынках оказания услуг по перевозке пассажиров и багажа легковым такси, услуг связи, услуг в сфере культуры, розничной торговли, производства и купли-продажи электрической энергии, теплоснабжения, услуг по перевозке пассажиров автомобильным транспортом по муниципальным маршрутам регулярных перевозок, легкой промышленности, объектов спорта, услуг розничной торговли лекарственными препаратами и медицинскими изделиями, выполнения работ по благоустройству городской среды.

Стоит отметить, что в Санкт-Петербурге функционирует СПб ГБУ «Центр контроля качества товаров, продукции, работ и услуг» (далее – СПб ГБУ «ЦККТРУ»), который реализует государственную политику по обеспечению качества и безопасности продукции, в том числе по выявлению и предупреждению проникновения на потребительский рынок некачественных и опасных для жизни и здоровья потребителей и окружающей среды товаров, работ и услуг.

Одной из основных задач СПб ГБУ «ЦККТРУ» является прием и рассмотрение жалоб (заявлений) от граждан на некачественные товары и услуги.

По состоянию на декабрь 2020 в СПб ГБУ «ЦККТРУ» поступило и рассмотрено 3 784 обращения потребителей на неудовлетворительное качество продукции и услуг, а также нарушение прав потребителей, из них: 961 обращение на продовольственные товары и 2 823 на непродовольственные товары и услуги.

Наибольшее количество обращений на неудовлетворительное качество продовольственных товаров в следующих группах:

- Молоко, молочные продукты – 151 (15,7% от общего количества обращений в продовольственной группе)

- Плодоовощная продукция и продукты ее переработки – 132 (13,7 %)

- Из них по группам: мясо и мясопродукты, яйцо – 131 (13,6%)

- Рыба, рыбные продукты и другие гидробионты – 105 (10,9 %)

Рассмотрено с выходом в торговые предприятия по месту реализации 434 обращения потребителей на неудовлетворительное качество пищевых продуктов. Отобрано и исследовано 420 образцов пищевых продуктов.

Наибольшее количество обращений на непродовольственные товары в указанный период было на следующих группах:

- услуги ЖКХ – 262 (9,3 % от общего количества обращений в непродовольственной группе);

- обувь – 260 (9,2 %)

- - медицинских услуг – 252 (8,9 %)

- Нарушение правил продажи – 166 (5,9 %)

Проведено 3284 устные консультации гражданам по телефонам «горячей линии» по вопросам защиты прав потребителей.

В 2020 году выбором товаров и услуг на различных товарных рынках Санкт-Петербурга удовлетворены (скорее и полностью) от 20,2% до 76% жителей города.

Высокая удовлетворенность населением рынком оказания услуг по перевозке пассажиров и багажа легковым такси (72 %) обуславливается широким выбором организаций, осуществляющих услуги по перевозке пассажиров и багажа легковым такси. Большое развитие на данном товарном рынке получили агрегаторы такси, позволяющие водителям оперативно получать заказы.

Также в соответствии с постановлением Правительства Санкт-Петербурга от 02.12.2020 № 1012 «О внесении изменений в некоторые постановления Правительства Санкт-Петербурга», изменения предусматривают переход на электронный вид разрешения на осуществление деятельности по перевозке пассажиров и багажа легковым такси на территории Санкт-Петербурга и отмену плату за выдачу, переоформление и выдачу дубликата разрешения, а также сокращение сроков оказания государственной услуги по выдаче разрешения с 30 до 10 дней.

Данная мера позволила оперативно выйти на товарный рынок новым игрокам, что существенно увеличило уровень конкурентной среды.

Вместе с тем стоит отметить высокий уровень удовлетворенности населения одних из социально значимых товарных рынков - рынок услуг в сфере культуры – 68,5 % и рынок объектов спорта – 57,1 %.

В 2020 году на поддержку некоммерческих организаций и на предоставление субсидий СО НКО для проведения мероприятий в области культуры и искусства на территории Санкт-Петербурга было выделено 1 085 340,1 тыс. руб.

В 3 квартале 2020 года во исполнение Государственной программы Санкт-Петербурга «Развитие сферы культуры в Санкт-Петербурге»,

утвержденной постановлением Правительства Санкт-Петербурга от 17.06.2014 № 488, проведены конкурсные отборы на предоставление субсидий СО НКО, по итогам которых предоставлена 201 субсидия СО НКО в объеме 978 680,3 тыс. руб., в 4 квартале было предоставлено 10 субсидий СО НКО на общую сумму 121 897,5 тыс. руб.

На рынке объектов спорта ежегодно вводится 5-7 спортивных объектов, из 123 объектов спорта, включенных во Всероссийский реестр объектов спорта, 30 объектов относятся к частной форме собственности. На товарном рынке объектов спорта внедряются новые материалы и технологии. Комитетом по физической культуре и спорту проводится работа по внедрению композиционных материалов при реконструкции и строительстве новых объектов спорта (реализуется адресная программа по организации городских спортивных площадок, конструктивные особенности которых подразумевают использование современных высокотехнологичных материалов).

В свою очередь отмечается положительная оценка удовлетворенности населения рынком выполнения работ по благоустройству городской среды - 54,5 %. Это обусловлено тем, что Комитетом по благоустройству Санкт-Петербурга, администрациями районов Санкт-Петербурга и внутригородскими муниципальными образованиями Санкт-Петербурга обеспечено осуществление закупок товаров, работ, услуг в сфере благоустройства городской среды для обеспечения государственных и муниципальных нужд Санкт-Петербурга, проведенных конкурентными способами с соблюдением принципов обеспечения конкуренции, открытости и прозрачности в целях сохранения базового значения целевого показателя (за исключением случаев, предусмотренных в пунктах 1, 4, 8, 19, 24, 25, 25.1, 25.3, 29 части 1 статьи 93 Федерального закона от 05.04.2013 № 44-ФЗ «О контрактной системе в сфере закупок товаров, работ, услуг для обеспечения государственных и муниципальных нужд») в размере 100 %.

По результатам конкурентных процедур Комитетом по благоустройству Санкт-Петербурга заключены государственные контракты на содержание, ремонт объектов и территорий зеленых насаждений и компенсационное озеленение на общую сумму 2 016 812,4 тыс. руб., на содержание произведений монументального искусства, декоративных ограждений, расположенных в границах зеленых насаждений общего пользования, территорий зеленых насаждений, выполняющих специальные функции, и в границах зон улично-дорожной сети на общую сумму 6 884,15 тыс. руб., на переустройство и восстановление объектов зеленых насаждений, расположенных на территориях зеленых насаждений общего пользования городского значения на общую сумму 64 982,34 тыс. руб., на создание (размещение) объектов зеленых насаждений общего пользования Санкт-Петербурга на общую сумму 100 985,2 тыс. руб., на реализацию мероприятий проекта «Комфортная городская среда» на общую сумму 24 888,88 тыс. руб.

Доля удовлетворенных выбором товаров и услуг превышает 50 % в отношении таких рынков, как розничной торговли, услуг связи, розничной торговли лекарственными препаратами и медицинскими изделиями, легкой промышленности, услуг по перевозке пассажиров автомобильным транспортом по муниципальным маршрутам регулярных перевозок, объектов спорта.

### **Основные факты:**

В опросе приняли участие более 1 500 жителей Санкт-Петербурга с различным социальным статусом.

- ✓ В 2020 году жители Санкт-Петербурга удовлетворены ценами на товары и услуги на товарных рынках. Наибольшая удовлетворенность уровнем цен наблюдается в отношении рынков услуг связи (68%) и услуг по перевозке пассажиров и багажа легковым такси (66,9%).
- ✓ В целом качество приобретаемых товаров, работ и услуг жителями Санкт-Петербурга оценивается положительно. На таких рынках как оказания услуг по перевозке пассажиров и багажа легковым такси, услуг связи, услуг в сфере культуры, розничной торговли.
- ✓ В 2020 году выбором товаров и услуг на различных товарных рынках Санкт-Петербурга удовлетворены (скорее и полностью) до 76% жителей города.
- ✓ Самая высокая удовлетворенность населением (72 %) рынком оказания услуг по перевозке пассажиров и багажа легковым такси.
- ✓ В 2020 году сроки оказания государственной услуги по выдаче разрешения на осуществление деятельности по перевозке пассажиров и багажа легковым такси сократились с 30 до 10 дней.
- ✓ В 2020 году отменена плата за выдачу, переоформление и выдачу дубликата разрешения на осуществление деятельности по перевозке пассажиров и багажа легковым такси.
- ✓ В 2020 году на поддержку некоммерческих организаций и на предоставление субсидий СО НКО для проведения мероприятий. в области культуры и искусства на территории Санкт-Петербурга было выделено 1 085 340,1 тыс. руб.
- ✓ В 3 квартале 2020 года была предоставлена 201 субсидия СО НКО на общую сумму 978 680,3 тыс. руб., в 4 квартале было предоставлено 10 субсидий на общую сумму 121 897,5 тыс. руб.



- ✓ На рынке объектов спорта ежегодно вводится 5-7 спортивных объектов.
- ✓ Обеспечение осуществления закупок по благоустройству городской среды в соответствии с Федеральным законом от 05.04.2013 № 44-ФЗ «О контрактной системе в сфере закупок товаров, работ, услуг для обеспечения государственных и муниципальных нужд» в 2020 году выполнено в размере 100 %.

*2.3.4. Результаты мониторинга удовлетворенности субъектов предпринимательской деятельности и потребителей товаров, работ и услуг качеством официальной информации о состоянии конкурентной среды на рынках товаров, работ и услуг Санкт-Петербурга*

Мониторинг удовлетворенности субъектов предпринимательской деятельности и потребителей товаров, работ и услуг качеством официальной информации о состоянии конкурентной среды на рынках товаров, работ и услуг субъекта Российской Федерации и деятельности по содействию развитию конкуренции, размещаемой Уполномоченным органом и муниципальными образованиями, проводился на основании исследования СПб ГУП «ИАЦ».

Характеристики исследования:

метод сбора данных: стандартизованное телефонное интервью с использованием колл-центра;

выборка: 1500 предпринимателей

выборка: 1 594 потребителей в возрасте 18 лет и старше;

статистическая погрешность:  $\pm 2,5\%$  на уровне 95%.

Доступностью, понятностью и удобством получения официальной информации о состоянии конкуренции на рынках товаров и услуг удовлетворен каждый второй (от 52,5% до 53,3%) представитель бизнеса (в 2019 году этот показатель составлял 40,1%), от четверти (28,5%) до трети (29,2%-30,3%) выразили свое неудовлетворение по этим аспектам. Удовлетворены в той или иной мере сразу всеми аспектами официальной информации 44%.

Достаточно велики доли затруднившихся с ответом (17,2%-18,2%), что может свидетельствовать о плохой осведомленности о наличии подобной информации. По сравнению с 2019 годом данный ответ остался на уровне (в 2019 году 16,0%)

Несколько чаще о своей удовлетворенности доступностью, понятностью и удобством получения информации заявляют те, кто удовлетворен в целом условиями ведения бизнеса в Санкт-Петербурге.

Рисунок 19. Сведения об оценке качества официальной информации субъектами малого и среднего предпринимательства о состоянии конкурентной среды, размещаемой в открытом доступе в Санкт-Петербурге, в % от числа респондентов

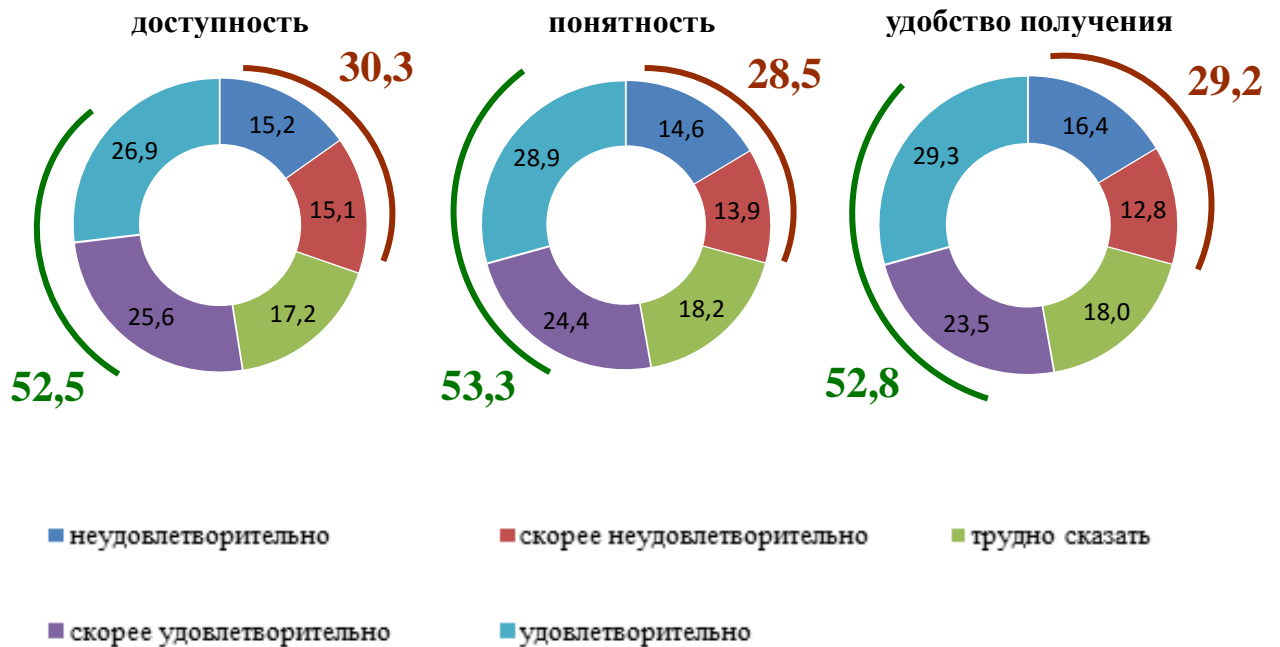
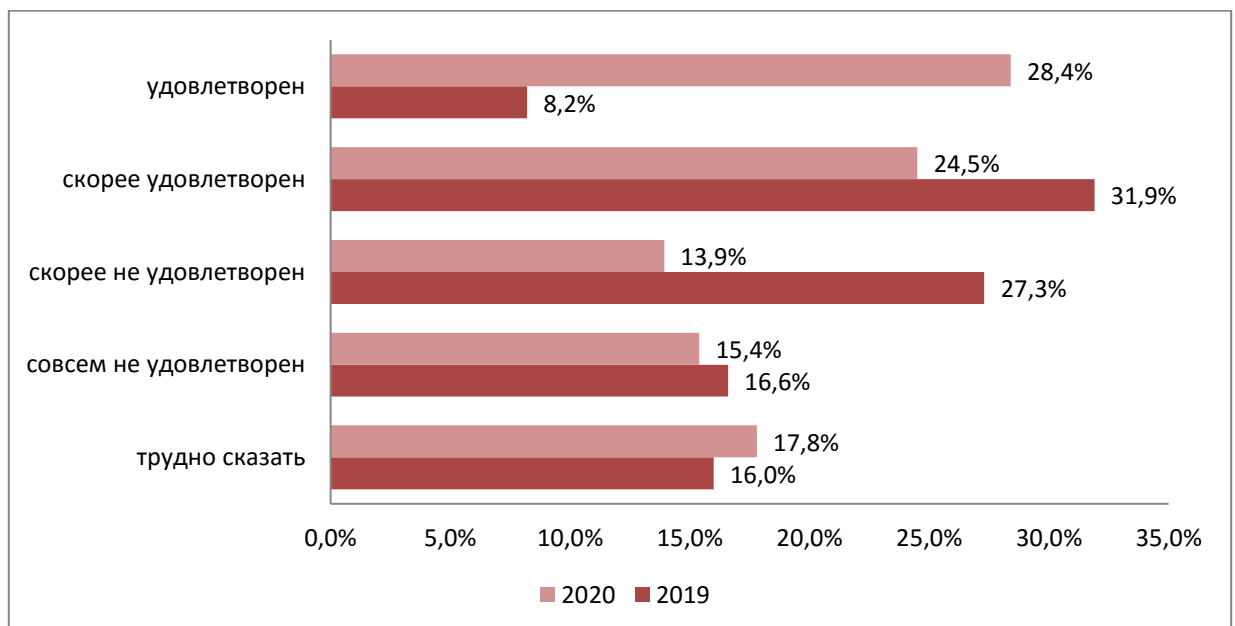


Рисунок 20. Сведения об оценке доступности, понятности и удобства официальной информации субъектами малого и среднего предпринимательства о состоянии конкурентной среды, 2019/2020, в % от числа респондентов



Источниками информации о состоянии конкурентной среды на рынках товаров, работ и услуг в Санкт-Петербурге большинство представителей бизнеса на первое место ставят специальные блоги, порталы и другие

электронные ресурсы (83,3%). На втором месте – сайты исполнительных органов государственной власти Санкт-Петербурга и органов местного самоуправления (42,9%) (за исключением сайта КППИТ, к которому обращается каждый пятый – 20%).

От 18,1% до 27,2% обращаются к таким источникам как печатные СМИ, сайт ФАС России, интернет-портал об инвестиционной деятельности, радио. Межличностную коммуникацию (консультации со специалистами, в том числе телефонные, информирование на работе) в качестве источника информации отметили 4,2%.

Рисунок 21. Сведения об использовании источников информации о состоянии конкурентной среды субъектами малого и среднего предпринимательства на рынках товаров, работ и услуг в Санкт-Петербурге, в % от числа респондентов



\* За исключением Комитета по промышленной политике, инновациям и торговле Санкт-Петербурга

По результатам опроса населения Санкт-Петербурга выявлено от 57% до 57,9%, удовлетворенных жителей доступностью, понятностью и удобством получения официальной информации о состоянии конкуренции на товарных. Чаще об этом заявляли респонденты 18-24 лет.

О своей удовлетворенности сразу всеми аспектами официальной информации о состоянии конкурентной среды на рынках товаров и услуг заявили 45,2% петербуржцев.

Рисунок 22. Сведения об оценке качества официальной информации населением Санкт-Петербурга о состоянии конкурентной среды на рынках товаров и услуг Санкт-Петербурга, размещаемой в открытом доступе, в % от числа респондентов

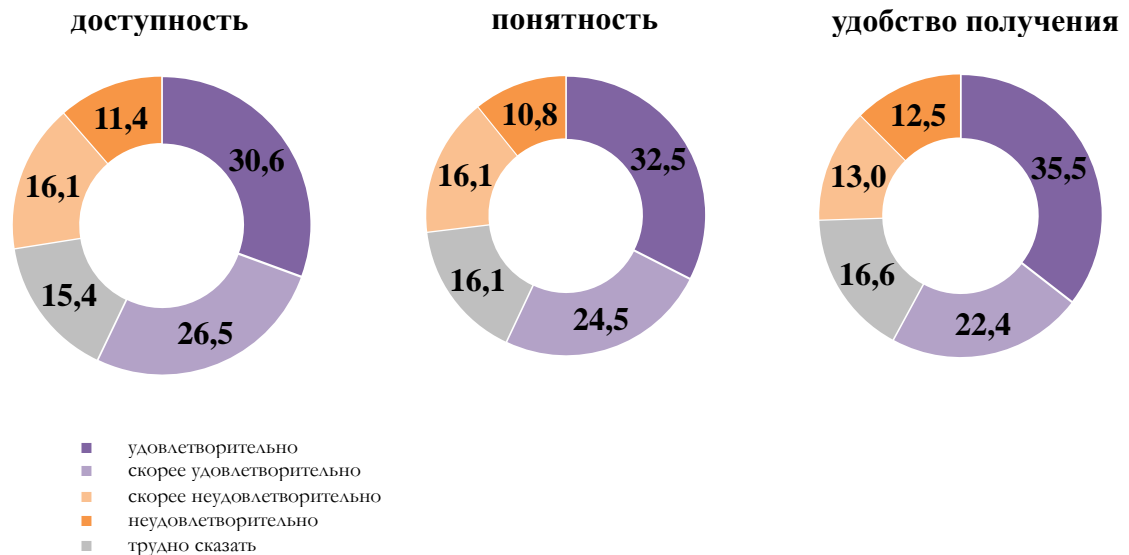
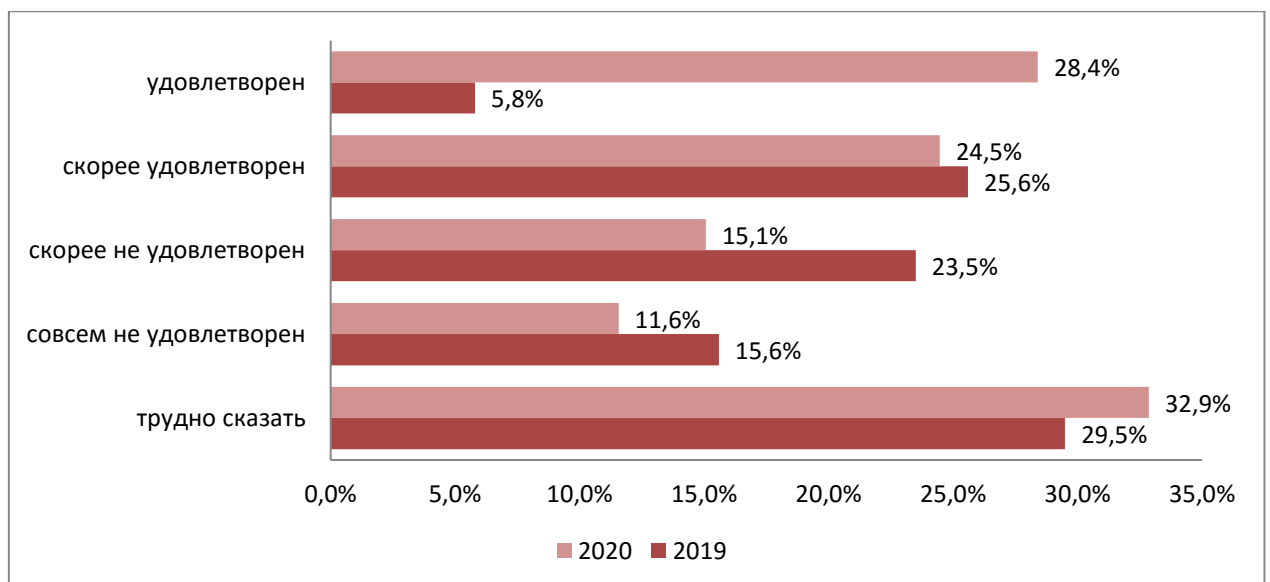


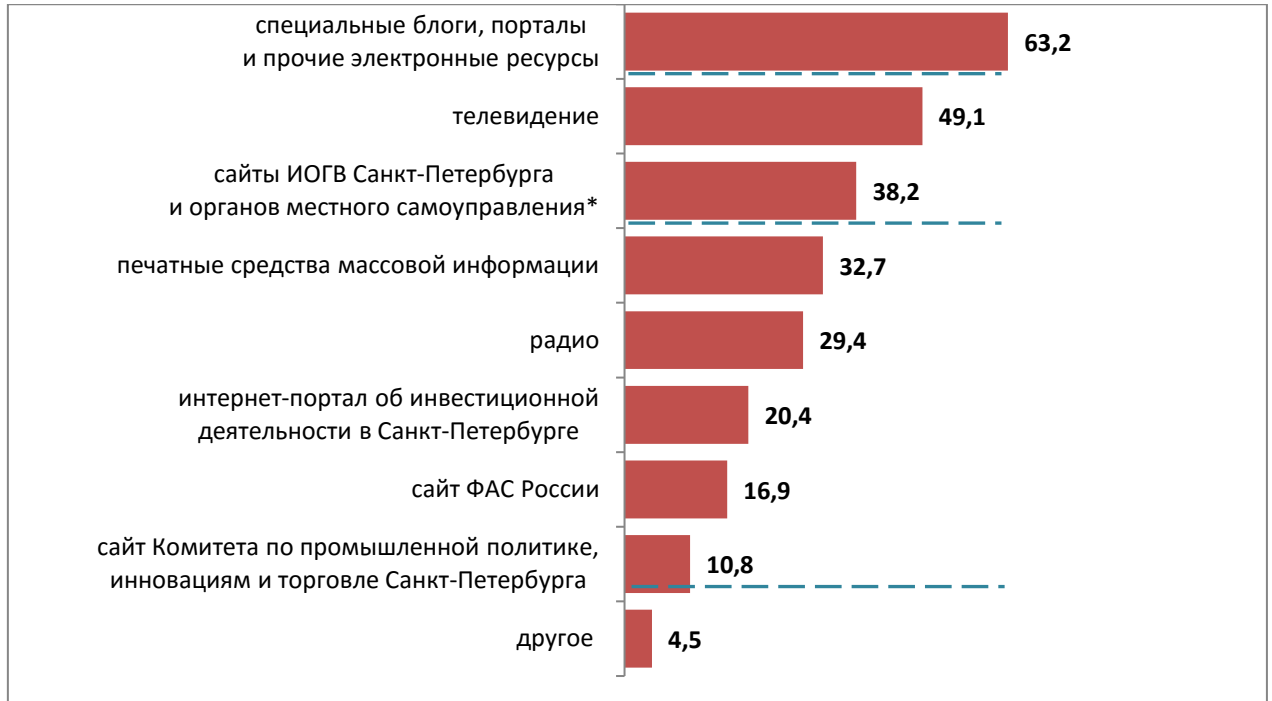
Рисунок 23. Сведения об оценке качества официальной информации населением Санкт-Петербурга, 2019/2020



На первом месте рейтинга основных источников информации о состоянии конкурентной среды и деятельности по содействию развитию конкуренции у населения Санкт-Петербурга располагаются специальные блоги, порталы и другие электронные ресурсы (63,2%), на втором – телевидение (49,1%); на третьем – сайты ИОГВ Санкт-Петербурга и органов местного самоуправления (за исключением сайта КППИТ к которому обращается каждый девятый житель города).



Рисунок 22. Сведения об использовании источников информации о состоянии конкурентной среды населением Санкт-Петербурга на рынках товаров, работ и услуг в Санкт-Петербурге, в % от числа респондентов



\* За исключением Комитета по промышленной политике, инновациям и торговле Санкт-Петербурга

**Основные факты:** В опросе приняли участие 1500 субъектов малого и среднего предпринимательства и 1 594 жителя Санкт-Петербурга.

✓ Доля предпринимателей, скорее и полностью удовлетворенных качеством предоставляемой официальной информации о состоянии конкурентной среды, составляет до 53,3 % (показатель увеличился на 13,2 % по отношению к 2019 году).

✓ Самый популярный источник информации о состоянии конкурентной среды на рынках товаров, работ и услуг в Санкт-Петербурге у представителей бизнеса и населения Санкт-Петербурга — специальные блоги, порталы и другие электронные ресурсы 83,3% и 63,2% соответственно.

✓ Каждый пятый предприниматель и каждый девятый житель Санкт-Петербурга использует сайт КППИТ 20% и 10,8% соответственно.

✓ Большинство жителей Санкт-Петербурга удовлетворены доступностью, понятностью и удобством получения официальной информации о состоянии конкуренции на товарных рынках — 57%.



### *2.3.5. Результаты мониторинга деятельности субъектов естественных монополий на территории Санкт-Петербурга.*

В Реестр субъектов естественных монополий в Санкт-Петербурге, в отношении которых осуществляются государственное регулирование и контроль (далее – Реестр СЕМ), сформированный на основании данных Федеральной антимонопольной службы (адрес сайта в сети «Интернет» <https://fas.gov.ru/documents/686300>) включены 84 организации (по отношению к 2018 году данный показатель не изменился). Сведения по 20 организациям из данного реестра исключены.

#### *2.3.5.1. Формирование перечня рынков, на которых присутствуют субъекты естественных монополий*

За период 2019-2020 годов в структуре Реестра СЕМ произошли изменения:

- 18.10.2019 в Реестре СЕМ вошло ООО «ЭНЕРГОСЕТЕВАЯ КОМПАНИЯ «ТРИУМФ» в раздел I «Услуги по передаче электрической и (или) тепловой энергии»;

- 09.01.2020 в Реестр СЕМ вошло АО «Газпромнефть-Аэро» в раздел II «Услуги аэропортов».

По данным Реестра СЕМ функционирование субъектов естественных монополий осуществляется на семи рынках. В основном (83,3% общего количества действующих субъектов) деятельность субъектов естественных монополий сконцентрирована на двух рынках Санкт-Петербурга: рынок услуг по передаче электрической и (или) тепловой энергии (59,0%) и рынок услуг в портах и (или) транспортных терминалах, услуг по использованию инфраструктуры внутренних водных путей (24,3%).

Рисунок 23. Сферы деятельности действующих субъектов естественных монополий в Санкт-Петербурге, в отношении которых осуществляется государственное регулирование и контроль с указанием доли на рынке



В 2020 году работа по содействию развитию конкуренции на территории Санкт-Петербурга велась на следующих рынках, на которых присутствуют субъекты естественных монополий:

- рынок теплоснабжения (производства тепловой энергии);
- рынок купли-продажи электроэнергии (мощности) на розничном рынке электрической энергии (мощности);
- рынок производства электроэнергии (мощности) на розничном рынке, включая производство электрической энергии в режиме когенерации;
- розничный рынок нефтепродуктов;
- рынок услуг связи по предоставлению широкополосного доступа к сети «Интернет».

*2.3.5.2. Сведения об уровнях тарифов (цен), установленных региональным органом по регулированию тарифов, за текущий и прошедший периоды.*

Ежегодно Правительство Российской Федерации устанавливает для всех регионов предельный (максимальный) индекс изменения размера вносимой гражданами платы за коммунальные услуги, который ограничивает рост платежей за основные коммунальные услуги (горячее водоснабжение, отопление, электроснабжение, газоснабжение, холодное водоснабжение и водоотведение).

Предельные (максимальные) индексы изменения размера вносимой гражданами платы за коммунальные услуги в Санкт-Петербурге на 2020 год

установлены постановлением Губернатора Санкт-Петербурга от 12.12.2019 № 90-пг «О внесении изменений в постановление Губернатора Санкт-Петербурга от 23.01.2019 № 6-пг». В соответствии с данным нормативно-правовым актом предельный индекс изменения платы в 2020 году был установлен на уровне 3,5 %.

Предприятием, занимающимся водоснабжением и водоотведением в Санкт-Петербурге, является ГУП «Водоканал Санкт-Петербурга». В 2020 году тариф на питьевую воду вырос в среднем на 2,0 % по отношению к уровню 2019 года.

Рисунок 24. Динамика изменения тарифов на питьевую воду государственного унитарного предприятия «Водоканал Санкт-Петербурга», по данным организации.



Важной сферой регулирования является перевозка пассажиров общественным транспортом. В 2020 году цена на данные виды услуг увеличилась на 25 %.

Таблица 5. Тарифы на перевозки пассажиров и багажа наземным пассажирским маршрутным транспортом общего пользования и метрополитеном на территории Санкт-Петербурга, по данным Комитета по тарифам Санкт-Петербурга

Наименование тарифа	Ед. изм.	2019 год	2020 год
Перевозка пассажиров и багажа городским наземным транспортом	руб. за одну поездку или одно место багажа	40,00	50,00
Перевозка пассажиров и багажа метрополитеном	руб. за одну поездку или одно место багажа	45,00	55,00

На рынке по услугам связи Санкт-Петербурга действует только одна компания, входящая в реестр субъектов естественных монополий – Санкт-Петербургское государственное унитарное предприятие «Автоматическая телефонная станция Смольного». В 2020 году тариф

по показателю «Предоставление местного телефонного соединения абоненту (пользователю) сети фиксированной телефонной связи для передачи голосовой информации, факсимильных сообщений и данных (кроме таксофонов)» по сравнению с 2018 годом не изменился и составил 610 руб.

В соответствии с Реестром СЕМ в Санкт-Петербурге к рынку услуг аэропортов относится единственная естественная монополия – АО «Совэкс», предоставляющая услуги по авиатопливообеспечению. Тарифы на регулируемые услуги, оказываемые АО «Совэкс» в аэропорту Санкт-Петербурга «Пулково», сохраняются неизменными с 2017 года:

– 1025 руб./т. (без НДС) – услуга «Обеспечение заправки авиационным топливом воздушного судна»;

– 184 руб./т (без НДС) – услуга «Хранение авиационного топлива».

Одним из ключевых игроков на рынке по транспортировке газа по трубопроводам на территории Санкт-Петербурга является газораспределительная организация «ПетербургГаз». Тариф на 2020 год составляет 1371,63 руб./1000 м<sup>3</sup> (+ 3,1 % к уровню 2019 года). Рост тарифа происходит за счет роста специальных надбавок к тарифам на транспортировку газа газораспределительными организациями для финансирования программ газификации объектов жилищно-коммунального хозяйства, расположенных на территории Санкт-Петербурга.

На рынке услуг в портах и транспортных терминалах, а также услуг по использованию инфраструктуры внутренних водных путей по данным Реестра СЕМ в Санкт-Петербурге зарегистрировано 27 компаний – естественных монополий. Из числа действующих (20 ед.), 7 относятся к сфере деятельности связанной с водным транспортом (в том числе морским), 9 – транспортной обработке грузов, 2 – транспортной обработке контейнеров, и по одной к деятельности по предоставлению услуг телефонной связи и хранению, и складированию прочих грузов.

Изменения тарифов на регулируемые работы (услуги) в морских портах ООО «Транснефть-Порт Приморск» не выявлено, уровень тарифов равен:

1) корабельный сбор для ставок заграничного плавания:

все суда, кроме накатных, наплавных, контейнеровозов и наливных 2,23 (руб./1GT);

накатные, наплавные суда и контейнеровозы 1,56 (руб./1GT);

наливные суда 2,45 (руб./1GT).

2) корабельный сбор для ставок каботажного плавания:

все суда, кроме накатных, наплавных, контейнеровозов и наливных 2,02 (руб./1GT);

накатные, наплавные суда и контейнеровозы 1,41 (руб./1GT);

наливные суда 2,22 (руб./1GT).

*2.3.5.3. Сведения о развитии конкуренции и удовлетворенности качеством товаров, работ и услуг на выявленных рынках как со стороны*

*субъектов предпринимательской деятельности, взаимодействующих прямо или косвенно в экономической деятельности с субъектами естественных монополий, так и со стороны потребителей товаров, работ и услуг, предоставляемых субъектами естественных монополий.*

Мониторинг удовлетворенности качеством товаров, работ и услуг на выявленных рынках со стороны *субъектов предпринимательской деятельности*, взаимодействующих прямо или косвенно в экономической деятельности с субъектами естественных монополий, проводился на основании исследования СПб ГУП «ИАЦ».

Характеристики исследования:

метод сбора данных: стандартизованное телефонное интервью с использованием колл-центра;

выборка: 1500 предпринимателей Санкт-Петербурга.

статистическая погрешность:  $\pm 2,8\%$  на уровне 95%.

Мониторинг удовлетворенности качеством товаров, работ и услуг на выявленных рынках *со стороны потребителей* товаров, работ и услуг, предоставляемых субъектами естественных монополий, проводился на основании исследования СПб ГУП «ИАЦ».

Характеристики исследования:

метод сбора данных: стандартизованное телефонное интервью с использованием колл-центра;

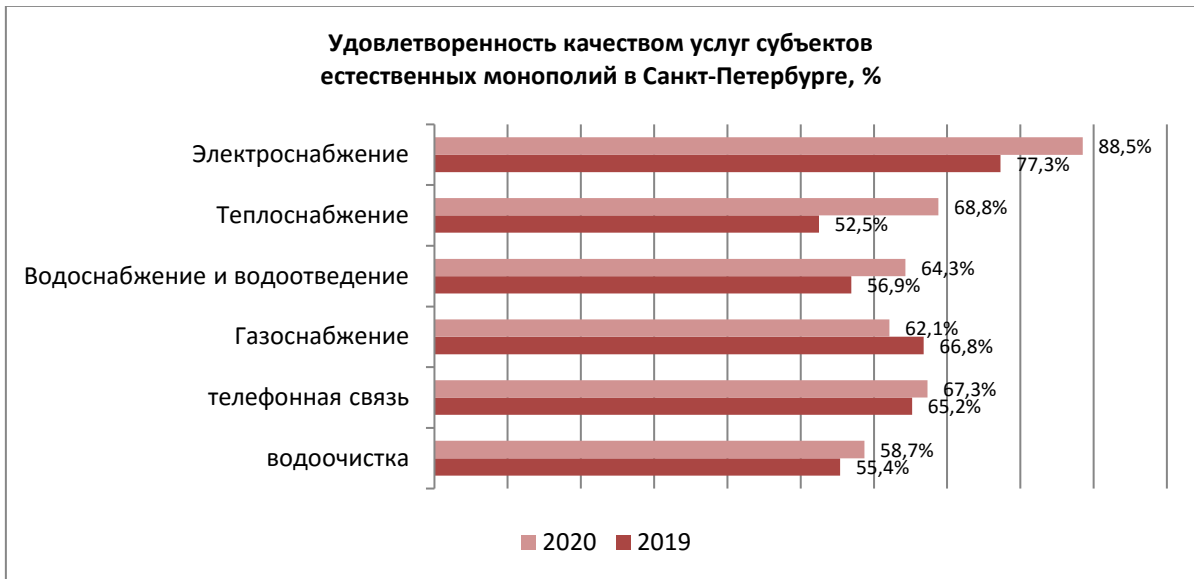
выборка: 1 594 чел. в возрасте 18 лет и старше;

статистическая погрешность:  $\pm 2,8\%$  на уровне 95%.

Согласно данным исследования, от 58,7% до 88,5% петербуржцев в целом удовлетворены качеством услуг субъектов естественных монополий в городе: больше всего (88,5%) довольных электроснабжением, меньше – водоочисткой.

Доли петербуржцев, неудовлетворенных качеством услуг субъектов естественных монополий, варьируют от 7,6% до 34%. Меньше всего недовольства приходится на газоснабжение – 7,6%, больше всего жалоб на качество услуг субъектов естественных монополий, связанных непосредственно с обеспечением, очисткой и поставкой воды (водоснабжением, водоотведением и водоочисткой).

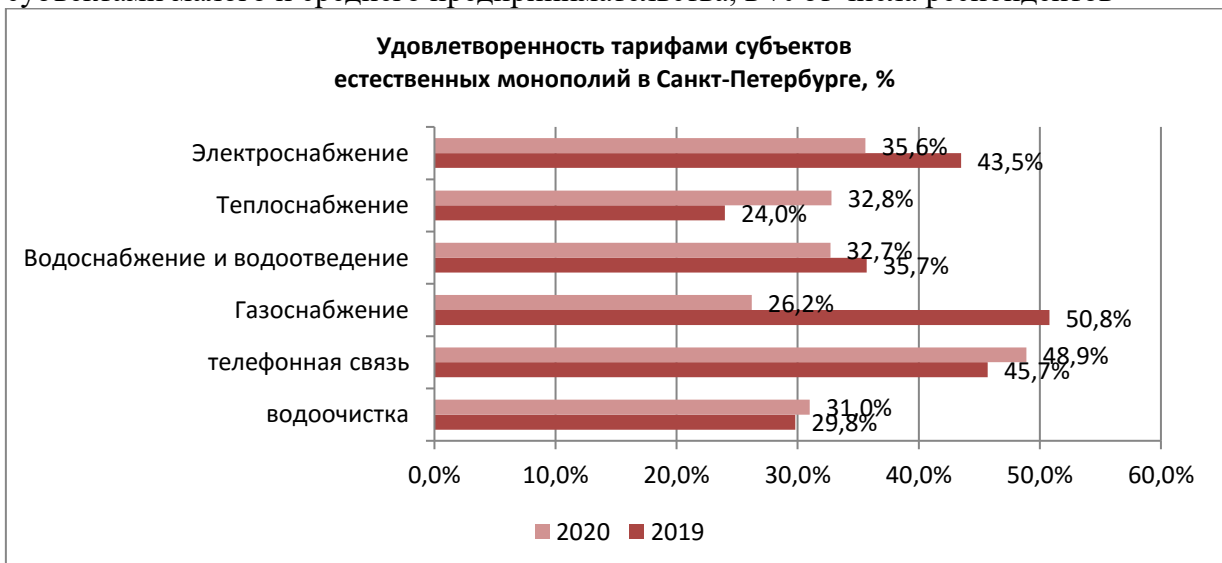
Рисунок 25. Удовлетворенность качеством услуг естественных монополий, со стороны потребителей, в % от числа респондентов



Среди бизнесменов, пользующихся услугами естественных монополий (газоснабжение, теплоснабжение, электроснабжение, водоснабжение и водоотведение), удовлетворены стоимостью получения доступа к услугам естественных монополий в Санкт-Петербурге от 26,2% до 48,9% представители бизнеса. Больше всего удовлетворенных стоимостью услуг телефонной связи, несколько меньше тех, кого устраивают стоимость электроснабжения, теплоснабжения, водоснабжения, водоотведения и водоочистки, меньше всего – газоснабжения.

Доли неудовлетворенных стоимостью предоставляемых услуг варьируют от 13,6% до 27,2%. Обращает на себя внимание значительная доля затруднившихся с ответом от 37,2% до 53,3%.

Рисунок 26. Удовлетворенность тарифами на услуги естественных монополий субъектами малого и среднего предпринимательства, в % от числа респондентов



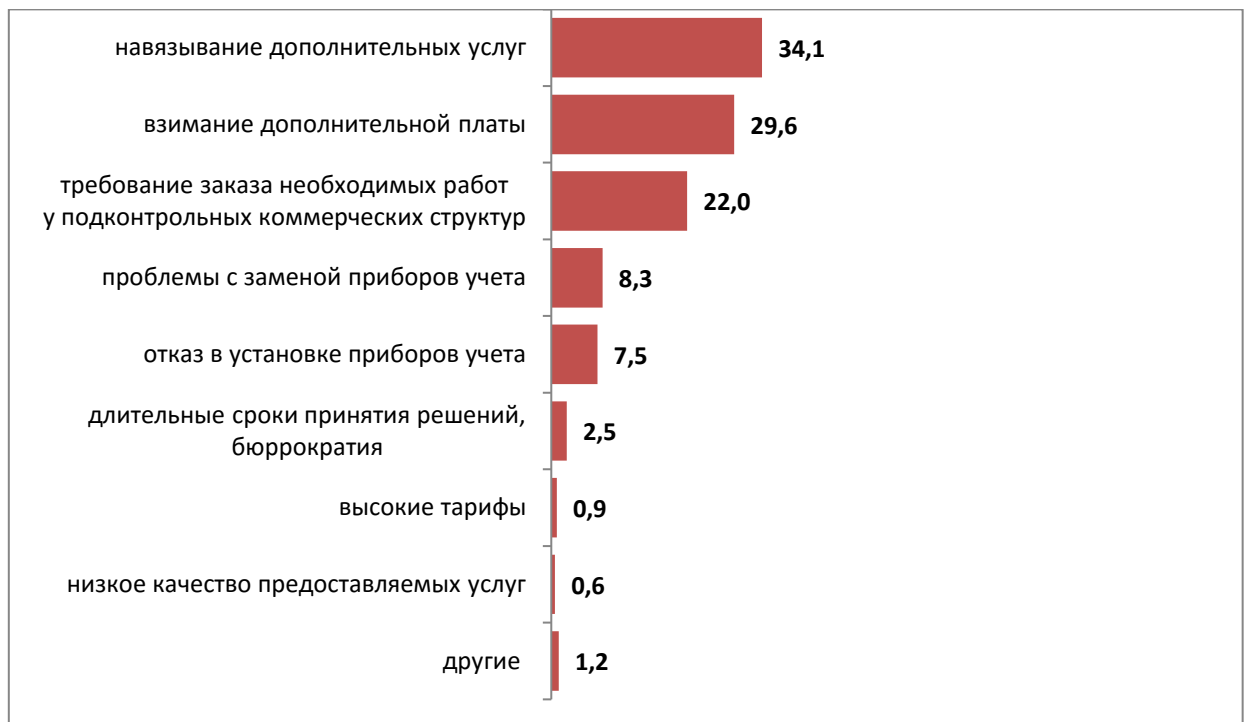
2.3.5.4. Сведения о возникших проблемах при взаимодействии с субъектами естественных монополий как у субъектов

*предпринимательской деятельности, так и у потребителей товаров, работ и услуг, предоставляемых субъектами естественных монополий*

Каждый второй представитель бизнеса (51,6%) не сталкивался с какими-либо проблемами при взаимодействии с естественными монополиями.

Треть (34,1%) предпринимателей в качестве проблемы, с которой они столкнулись при взаимодействии с естественными монополиями, называют навязывание дополнительных услуг. Несколько меньшая доля (29,6%) недовольна взиманием дополнительной платы. Пятая часть (22%) столкнулась с требованием заказа необходимых работ у подконтрольных коммерческих структур. С проблемой замены приборов учета и отказом в их установке столкнулись 8,3% и 7,5% соответственно. Незначительная доля предпринимателей пожаловалась на бюрократию и длительные сроки принятия решений (2,5%), высокие и необоснованные тарифы (0,9%), низкое качество оказываемых услуг (0,6%) и другие.

Рисунок 27. Сведения о возникших проблемах у субъектов предпринимательской деятельности при взаимодействии с субъектами естественных монополий, в % от числа респондентов.



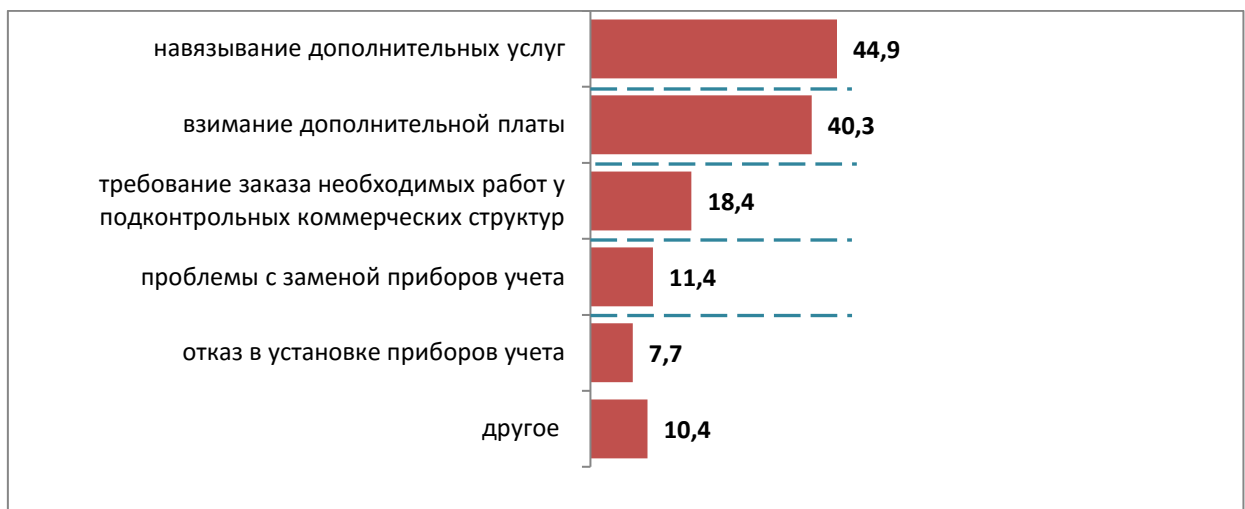
При взаимодействии с субъектами естественных монополий две трети (66%) петербуржцев столкнулись с некоторыми проблемами: почти половине (44,9%) навязывали дополнительные услуги, несколько меньше респондентов



указали на взимание дополнительной платы, на третьем месте – проблема, связанная с требованием заказа необходимых работ именно у подконтрольных коммерческих структур.

Каждый девятый петербуржец признался, что столкнулся с проблемой по замене приборов учета, каждый тринадцатый – с отказом в установке этих приборов. Среди названных самими респондентами проблем оказались нарекания на ежегодный рост тарифов, перебои с отоплением, плохое качество воды и т.д. Треть (34%) не встречалась с проблемами.

Рисунок 28. Сведения о возникших проблемах у населения Санкт-Петербурга при взаимодействии с субъектами естественных монополий, в % от числа респондентов.



За последний период июнь 2019 года - июнь 2020 года только 8% петербуржцев обращались в надзорные органы за защитой своих прав потребителей, что говорит о важности повышения уровня правовой активности населения.

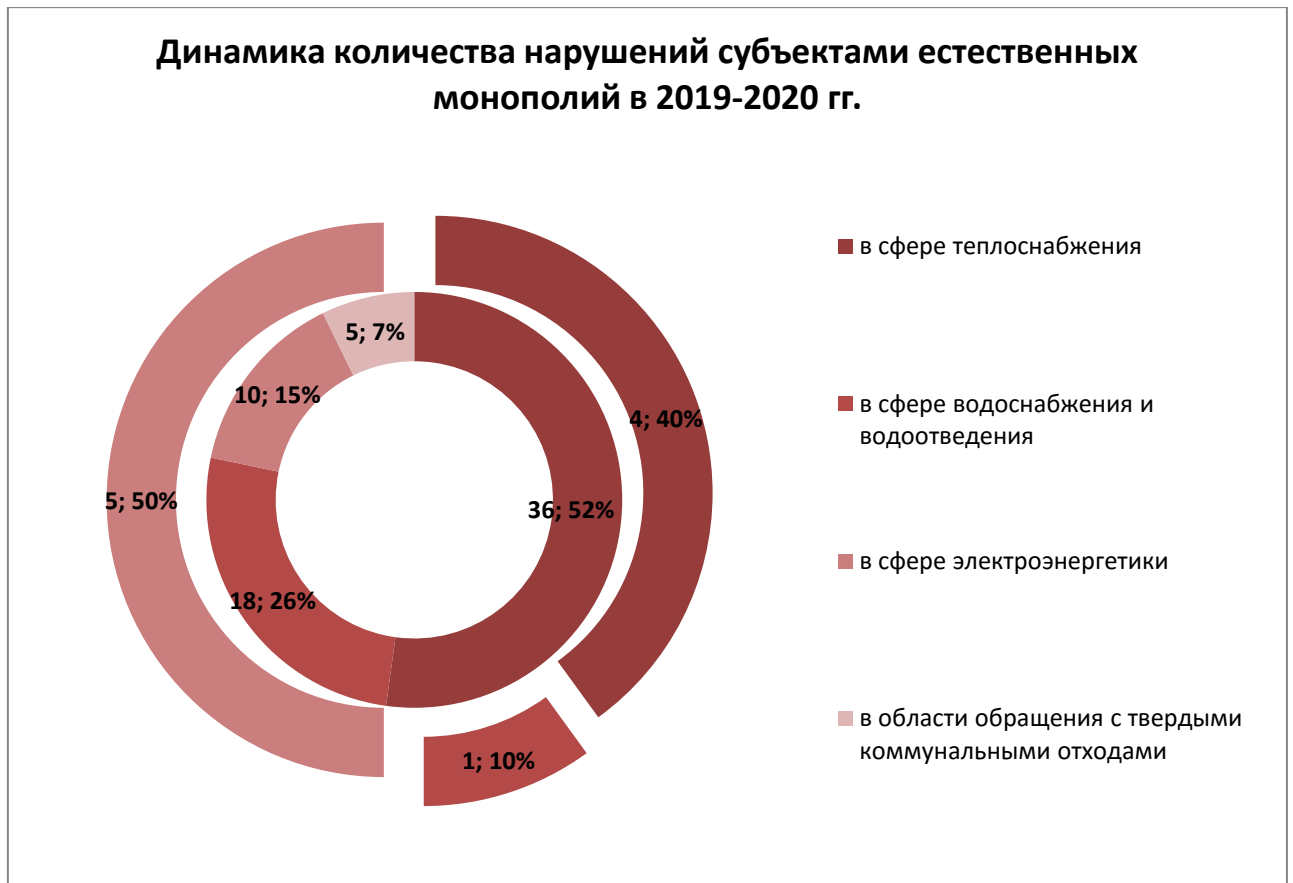
Важным моментом является и то, что из 66% жителей, столкнувшихся с теми или иными проблемами при взаимодействии с субъектами естественных монополий, в надзорные органы обратился лишь каждый десятый (10%), причем в половине случаев отстаивать свои права не получилось.

Рисунок 29. Сведения об обращения населения Санкт-Петербурга в надзорные органы (Роспотребнадзор, Управление Федеральной Антимонопольной службы) за защитой прав потребителей, в % от числа респондентов.



2.3.5.5. Сведения о количестве нарушений субъектами естественных монополий установленных тарифов в соответствующих сферах регулирования с учетом тарифов на технологическое подключение к указанным видам инфраструктуры

Рисунок 30. Данные о количестве нарушений субъектами естественных монополий, выявленных Комитетом по тарифам Санкт-Петербурга в 2019 году, ед.



В 2020 году Комитетом по тарифам Санкт-Петербурга выявлено:  
– в сфере теплоснабжения 4 нарушения, из которых:

по 3 – вынесены постановления о привлечении к административной ответственности по части 1 статьи 19.8.1 Кодекса Российской Федерации об административных правонарушениях (далее – КоАП РФ),

по 1 – вынесено постановление о прекращении производства по делу об административном правонарушении по части 1 статьи 19.8.1 КоАП РФ в соответствии со статьей 2.9 КоАП РФ;

– в сфере водоснабжения и водоотведения 1 нарушение, из которого:

вынесено постановление о привлечении к административной ответственности по части 1 статьи 19.8.1 КоАП РФ;

– в сфере электроэнергетики 5 нарушения, по которым вынесены:

по 4 – вынесены постановления о привлечении к административной ответственности по статье 9.15 КоАП РФ;

по 1 – вынесено постановление о назначении административного наказания по статье 9.15 КоАП РФ в виде предупреждения в соответствии со статьей 4.1.1 КоАП РФ.

Стоит отметить, что в 2019 году Комитетом по тарифам Санкт-Петербурга было выявлено 69 нарушений. Это свидетельствует о том, что в 2020 году нарушения в деятельности субъектов естественных монополий сократились почти в 7 раз.

*2.3.5.6. Сведения об оценках эффективности реализации инвестиционной программы и отдельных инвестиционных проектов субъектов естественных монополий на основании оценок, осуществляемых представителями потребителей товаров, работ и услуг, задействованных в механизмах общественного контроля за деятельностью субъектов естественных монополий.*

Комитет по тарифам Санкт-Петербурга в рамках полномочий, определенных Положением о Комитете по тарифам Санкт-Петербурга, утвержденным постановлением Правительства Санкт-Петербурга от 13.09.2005 № 1346 (далее – Положение), осуществляет утверждение и контроль за реализацией инвестиционных программ организаций, осуществляющих регулируемые виды деятельности в сфере теплоснабжения, горячего водоснабжения, холодного водоснабжения и (или) водоотведения, в области обращения с твердыми коммунальными отходами, а также территориальных сетевых организаций, отнесенных к числу субъектов электроэнергетики, инвестиционные программы которых утверждаются и контролируются органами исполнительной власти Санкт-Петербурга (далее – Регулируемые организации).

В Санкт-Петербурге более 23 лет реализуются механизмы общественного контроля за деятельностью субъектов естественных монополий.

Постановлением Региональной энергетической комиссии Санкт-Петербурга от 21.12.1998 № 9 образован Общественный консультативно-экспертный совет (далее – Экспертный совет).

Заседания Экспертного совета проводятся регулярно не реже 4 раз в год.

Экспертный совет является своего рода общественным коллегиальным органом, поскольку сформирован из представителей органов государственной власти Санкт-Петербурга, крупнейших ресурсоснабжающих организаций, объединений потребителей энергетических ресурсов, профсоюзных и иных организаций, таких как:

1. Союз энергетиков Северо-Запада России.
2. Общественная организация Межрегиональное Санкт-Петербурга и Ленинградской области объединение организаций профсоюзов «Ленинградская Федерация Профсоюзов».
3. Союз промышленников и предпринимателей Санкт-Петербурга.
4. Ассоциация промышленных предприятий Санкт-Петербурга.
5. Ассоциация ЖСК и ТСЖ.
6. СПб ГКУ «Фонд капитального строительства и реконструкции».
7. Уполномоченный по правам человека в Санкт-Петербурга.
8. Уполномоченный по защите прав предпринимателей в Санкт-Петербурге.
9. ФГБОУ ВО «Российская Академия народного хозяйства и государственной службы при Президенте Российской Федерации».
10. Некоммерческое партнерство «Клуб лидеров по продвижению инициатив бизнеса»
11. Общероссийская общественная организация малого и среднего предпринимательства «ОПОРА РОССИИ».
12. Санкт-Петербургское региональное отделение Общероссийской общественной организации «Деловая Россия».

В составе ключевых задач Экспертного совета: подготовка для регулирующего органа предложений и экспертных заключений по вопросам государственного регулирования тарифов (цен) с учетом интересов производителей и потребителей продукции, формирование конкурентной среды в сферах деятельности организаций, осуществляющих регулируемую деятельность, совершенствование нормативно-правовой базы деятельности субъектов естественных монополий, разработка направлений государственной политики Санкт-Петербурга в области энергосбережения.

Тщательно взвешенные с учетом общественного мнения рекомендательные решения Экспертного совета способствуют принятию регулирующим органом экономически обоснованных решений по вопросам, обеспечивающим регулируемую деятельность организаций, в том числе субъектов естественных монополий.

Информация о работе, проводимой Экспертным советом, в том числе в целях осуществления общественного контроля тарифного регулирования субъектов естественных монополий, оценки эффективности реализации инвестиционных программ субъектов естественных монополий, осуществляемых представителями потребителей товаров, работ, услуг, задействованными в механизмах общественного контроля за деятельностью

субъектов естественных монополий ежегодно размещается на официальном сайте Администрации Санкт-Петербурга по ссылке:

[https://www.gov.spb.ru/gov/otrasl/energ\\_kom/okes/](https://www.gov.spb.ru/gov/otrasl/energ_kom/okes/).

Вместе с тем, на основании распоряжения Правительства Российской Федерации от 19.09.2013 № 1689-р «Об утверждении Концепции и плана мероприятий («дорожной карты») по созданию и развитию механизмов общественного контроля за деятельностью субъектов естественных монополий с участием потребителей», в целях внедрения в Санкт-Петербурге процедуры общественного контроля за деятельностью субъектов естественных монополий» постановлением Губернатора Санкт-Петербурга от 02.07.2014 № 49-пг создан Межотраслевой совет потребителей по вопросам деятельности субъектов естественных монополий при Губернаторе Санкт-Петербурга (далее – Межотраслевой совет).

Состав Межотраслевого совета сформирован из представителей законодательной власти Санкт-Петербурга, органов исполнительной власти Санкт-Петербурга, Санкт-Петербургской торгово-промышленной палаты, Общественного совета по развитию малого предпринимательства и утвержден постановлением Губернатора Санкт-Петербурга от 13.08.2015 № 51-пг (в редакции от 15.09.2020 № 76-пг).

По результатам общественного обсуждения проектов инвестиционных программ, обсуждения вопросов на заседаниях Экспертного совета и Межотраслевого совета и принятия решений об обоснованности инвестиционных ресурсов, утверждаются инвестиционные программы субъектов естественных монополий, осуществляющих регулируемую деятельность на территории Санкт-Петербурга.

Технологический и ценовой аудит инвестиционных проектов проводится в случаях, предусмотренных постановлением Правительства Российской Федерации от 30.04.2013 № 382 «О проведении публичного технологического и ценового аудита крупных инвестиционных проектов с государственным участием и о внесении изменений в некоторые акты Правительства Российской Федерации», в отношении объектов капитального строительства сметной стоимостью 3 млрд рублей и более, финансирование строительства, реконструкции или технического перевооружения которых планируется осуществлять полностью или частично за счет средств федерального бюджета с использованием механизма федеральной адресной инвестиционной программы (далее – Порядок № 382).

На основании пункта 61 Правил утверждения инвестиционных программ субъектов электроэнергетики, утвержденных постановлением Правительства Российской Федерации от 01.12.2009 № 977, уполномоченный орган исполнительной власти субъекта Российской Федерации утверждает инвестиционную программу при наличии заключений (отчетов) по результатам проведения технологического и ценового аудита в случаях, когда получение таких заключений (отчетов) в соответствии с федеральными законами, актами Президента Российской Федерации и Правительства

Российской Федерации является обязательным.

В соответствии с разъяснениями Минэнерго России от 21.10.2019 № МЮ-12406/19 законодательством Российской Федерации не установлена обязанность проведения технологического и ценового аудита инвестиционных программ субъектов электроэнергетики, кроме случаев, определенных в Порядке № 382.

При рассмотрении и утверждении инвестиционных программ Комитетом по тарифам Санкт-Петербурга проводится проверка на наличие заключений (отчетов) по результатам проведения технологического и ценового аудита в случае наличия инвестиционных проектов, соответствующих критериям, описанным в Порядке № 382.

Указанные результаты учитываются при утверждении инвестиционных программ субъектов естественных монополий.

Таким образом, на территории Санкт-Петербурга в полном объеме осуществляется предусмотренный подпунктом «г» пункта 39 Стандарта общественный контроль за деятельностью субъектов естественных монополий, оценка эффективности реализации инвестиционных программ на основании оценок, осуществляемых представителями потребителей товаров, работ, услуг, задействованных в механизмах общественного контроля за деятельностью субъектов естественных монополий, в том числе с учетом проведения технологического и ценового аудита инвестиционных программ.

Информация об утвержденных в установленном порядке в 2020 году новых инвестиционных программах и изменениях, внесенных в действующие инвестиционные программы Регулируемых организаций, в том числе субъектов естественных монополий является общедоступной и размещена на официальном сайте Администрации Санкт-Петербурга: [https://www.gov.spb.ru/gov/otrasl/energ\\_kom/ip/utverzhdennye-investicionnye-programmy/](https://www.gov.spb.ru/gov/otrasl/energ_kom/ip/utverzhdennye-investicionnye-programmy/).

*2.3.5.7. Сведения об оказываемых ресурсоснабжающими организациями и субъектами естественных монополий услугах по подключению (технологическому присоединению) к сетям инженерно-технического обеспечения в электронном виде, а также об оказании указанных услуг на базе многофункциональных центров предоставления государственных и муниципальных услуг.*

Информация о возможности технологического присоединения к сетям инженерно-технического обеспечения размещена в сети «Интернет» по адресу: <https://www.gov.spb.ru/gov/otrasl/ingen/tehnologicheskoe-prisoedinenie/>.

На официальных сайтах ПАО «Ленэнерго» и ГРО «ПетербургГаз» организовано предоставление сведений об услугах по подключению (технологическому присоединению) к сетям газораспределения,

к электрическим сетям (подача заявки на технологическое присоединение, подача правоустанавливающих документов (по объекту, юридическому и физическому лицу, участку), подача заявки на заключение договора, расчет предположительной стоимости технологического присоединения, отслеживание (мониторинг) хода (статуса) технологического присоединения, получение условий технологического присоединения, заключение и получение договора о технологическом присоединении, внесение платежа по договору о технологическом присоединении, запись на прием для сдачи необходимой части документов на бумажном носителе), оказываемых в электронном виде субъектами естественных монополий и ресурсоснабжающими организациями физическим и юридическим лицам:

[https://lkk.lenenergo.ru/;](https://lkk.lenenergo.ru/)

<https://peterburggaz.ru/ezg/gazifikaciya/instrukciya-kak-podklyuchit-gaz.php>.

Также информация о возможности подключения к инженерно-техническим сетям размещена на инвестиционном портале Санкт-Петербурга в сети «Интернет» по адресу <http://spbinvestment.ru/ru/docs/info>, раздел «Полезные ссылки».

Кроме того, посредством портала «Государственные и муниципальные услуги (функции) в Санкт-Петербурге» (<http://gu.spb.ru>, далее - Портал) реализована возможность получить следующие услуги субъектов естественной монополий в электронном виде:

*АО «Теплосеть Санкт-Петербурга»:*

([https://www.teploetspb.ru/for\\_clients/connection](https://www.teploetspb.ru/for_clients/connection))

выдача технических условий подключения объекта капитального строительства к сетям инженерно-технического обеспечения теплоснабжения;  
заключение договоров о подключении (технологическом присоединении) объектов капитального строительства к сетям инженерно-технического обеспечения и договоров теплоснабжения с гарантирующим поставщиком тепловой энергии.

*ГУП «Водоканал Санкт-Петербурга»:*

([http://www.vodokanal.spb.ru/dlya\\_abonentov/kak\\_stat\\_abonentom/](http://www.vodokanal.spb.ru/dlya_abonentov/kak_stat_abonentom/))

выдача технических условий на подключение к сетям водоснабжения и водоотведения;

выдача технических условий подключения объекта капитального строительства к сетям инженерно-технического обеспечения по водоснабжению и водоотведению;

заключение договоров о подключении (технологическом присоединении) объектов капитального строительства к сетям инженерно-технического обеспечения и договоров водоснабжения и водоотведения с гарантирующим поставщиком;

подключение к сетям водоснабжения и водоотведения (ограничение до 10 м.куб./ч, с учетом пожаротушения);

согласование документации по планировке территории

с исполнительными органами государственной власти и подготовка соответствующего заключения.

*ГУП «Топливо-энергетический комплекс Санкт-Петербурга»:*

(<https://www.gptek.spb.ru/abonentam/connect/>)

выдача технических условий подключения объекта капитального строительства к сетям инженерно-технического обеспечения теплоснабжения;  
заключение договоров о подключении (технологическом присоединении) объектов капитального строительства к сетям инженерно-технического обеспечения и договоров теплоснабжения с гарантирующим поставщиком тепловой энергии.

*ООО «ПетербургГаз»:*

(<https://peterburggaz.ru/ezg/gazifikaciya/tekhnicheskie-usloviya-podklyucheniya.php>)

выдача технических условий подключения объекта капитального строительства к сетям инженерно-технического обеспечения газораспределения;

заключение договоров о подключении (технологическом присоединении) объектов капитального строительства к сетям инженерно-технического обеспечения и договоров газоснабжения с гарантирующим поставщиком.

*ООО «Петербургтеплоэнерго»:*

(<https://ptenergo.ru/customer/heating.php>)

выдача технических условий подключения объекта капитального строительства к сетям инженерно-технического обеспечения теплоснабжения;  
заключение договоров о подключении (технологическом присоединении) объектов капитального строительства к сетям инженерно-технического обеспечения и договоров теплоснабжения с гарантирующим поставщиком тепловой энергии.

Указанные услуги можно также получить на базе многофункциональных центров предоставления государственных и муниципальных услуг.

В структурных подразделениях Санкт-Петербургского государственного казенного учреждения «Многофункциональный центр предоставления государственных и муниципальных услуг» (далее – СПб ГКУ «МФЦ») можно получить следующую услугу:

*ГУП «Водоканал Санкт-Петербурга»*

Прием заявок на получение технических условий подключения к сетям водоснабжения и водоотведения.

В 36 структурных подразделениях СПб ГКУ «МФЦ» размещены компьютеры самообслуживания для заявителей с доступом к Порталу и возможностью подачи заявлений по реализованным на Портале услугам субъектов естественной монополий в электронном виде.



В целях выполнения пункта 35 Плана мероприятий («дорожной карты») по реализации Стратегии развития малого и среднего предпринимательства в Российской Федерации на период до 2030 года, а также в соответствии с пунктом 36 Правил организации деятельности многофункциональных центров предоставления государственных и муниципальных услуг, утвержденных постановлением Правительства Российской Федерации от 22.12.2012 № 1376, в Санкт-Петербурге 22.03.2018 принято постановление Правительства Санкт-Петербурга № 221 «О создании на территории Санкт-Петербурга центров оказания услуг для бизнеса» (далее - Постановление).

В соответствии с Постановлением и схемой размещения МФЦ, ТОСП МФЦ, организаций, привлекаемых к реализации функций МФЦ, специализирующихся на предоставлении услуг юридическим лицам, индивидуальным предпринимателям и гражданам, планирующим начать предпринимательскую деятельность, утвержденной вице-Губернатором Санкт-Петербурга, Комитетом по информатизации и связи совместно СПб ГКУ «МФЦ» в 2020 году была организована работа 9 центров оказания услуг для бизнеса (в том числе бизнес-зоны МФЦ) на 51 окно приема и выдачи документов (далее - ЦОУ), в том числе 6 ЦОУ расположены на территории банков (1 - на территории ПАО «Сбербанк», 5 ЦОУ - на территории ПАО «Банк «Санкт-Петербург»)), 1 МФЦ для бизнеса, выделена 1 бизнес-зона в МФЦ и 1 ЦОУ на базе единого органа управления организациями, образующими инфраструктуру поддержки субъектов малого и среднего предпринимательства в Санкт-Петербурге (НО «Фонд развития субъектов МСП в Санкт-Петербурге») на территории центра «Мой бизнес».

В соответствии с Постановлением в 2020 году в ЦОУ предоставлялись 87 услуг юридическим лицам, индивидуальным предпринимателям и гражданам, планирующим начать предпринимательскую деятельность. В том числе, за отчетный год ЦОУ приступили к предоставлению 4 негосударственных услуг, необходимых для начала осуществления и развития предпринимательской деятельности:

с 24.07.2020 - «Прием заявок на создание и выдачу квалифицированного сертификата ключа проверки электронной подписи», за период с 24.07.2020 по 31.12.2020 принято 463 заявки;

с 14.09.2020 - «Прием заявок на предоставление лицензий на право использовать компьютерное программное обеспечение», за период с 14.09.2020 по 31.12.2020 принято 19 заявок;

с 18.09.2020 - «Прием заявок на открытие расчетного счета», за период с 14.09.2020 по 31.12.2020 принято 199 заявок;

с 08.10.2020 - «Информирование индивидуальных предпринимателей, юридических лиц и граждан, планирующих начать предпринимательскую деятельность, о мерах поддержки, оказываемых организациями, образующими инфраструктуру поддержки субъектов малого и среднего

предпринимательства», за период с 08.10.2020 по 31.12.2020 принято 232 заявки.

Всего за 2020 год в ЦОУ поступило 250 497 обращений, из них принято 140 278 комплектов документов, оказано 3 464 консультации и выдано 106 755 результатов предоставления услуг. Представители бизнес-сообщества высоко оценивают проект по созданию ЦОУ на территории Санкт-Петербурга. Уровень удовлетворенности качеством предоставления услуг в 2020 году в ЦОУ составляет 99,81 %.

#### **Основные факты:**

- ✓ Субъекты естественных монополий присутствуют на 7 товарных рынков Санкт-Петербурга.
- ✓ На конец 2020 года утверждено 34 инвестиционных программы 24 СЕМ.
- ✓ Предельные (максимальные) индексы изменения размера вносимой гражданами платы за коммунальные услуги в Санкт-Петербурге на 2020 год были установлены на уровне 3,5%.
- ✓ Доля представителей бизнеса, удовлетворенных качеством предоставления услуг СЕМ, составляет от 26,2% до 48,9%.
- ✓ Каждый второй представитель бизнеса (51,6%) не сталкивался с какими-либо проблемами при взаимодействии с СЕМ.
- ✓ Среди жителей Санкт-Петербурга, пользующихся услугами СЕМ, удовлетворены их качеством от 58,7% до 88,5%.
- ✓ В 2020 году Комитетом по тарифам Санкт-Петербурга выявлено 10 нарушений в деятельности СЕМ.
- ✓ Посредством портала «Государственные и муниципальные услуги (функции) в Санкт-Петербурге» (<http://gu.spb.ru>) реализована возможность получить услуги по подключению (техническому присоединению) у следующих СЕМ в электронном виде: АО «Теплосеть Санкт-Петербурга», ГУП «Водоканал Санкт-Петербурга», ГУП «Топливо-энергетический комплекс Санкт-Петербурга», ООО «ПетербургГаз», ООО «Петербургтеплоэнерго».



*2.3.6. Результаты мониторинга деятельности хозяйствующих субъектов, доля участия субъекта Российской Федерации или муниципального образования в которых составляет 50 и более процентов.*

По результатам мониторинга деятельности хозяйствующих субъектов, доля участия субъекта Российской Федерации или муниципального образования в которых составляет 50 и более процентов было отмечено уменьшение их числа по отношению к показателю 2019 года на 1 организацию.

В соответствии с подпунктом «д» пункта 39 Стандарта в городе сформирован и регулярно актуализируется Реестр хозяйствующих субъектов, доля участия Санкт-Петербурга в которых составляет 50 и более процентов, осуществляющих свою деятельность на территории Санкт-Петербурга (далее – Реестр).

Реестр, сформированный по итогам 2020 года, содержится в Приложении № 7 к настоящему докладу.

По состоянию на 31.12.2020 в Реестре содержатся сведения о 94 организациях, среди которых 9 образованы в организационно-правовой форме «общества с ограниченной ответственностью», а 85 – в форме «акционерного общества» «открытого акционерного общества» и «закрытого акционерного общества». 4 юридических лица находятся в стадии ликвидации.

Рисунок 31. Сведения об организационно-правовой форме хозяйствующих субъектов, включенных в Реестр, ед.



Согласно Реестру на 31.12.2020: из 94 организаций в отношении 89 организаций доля участия Санкт-Петербурга составляет – 100 %, в отношении 5 организаций – менее 100 %

Значительное количество хозяйствующих субъектов, доля участия субъекта Российской Федерации или муниципального образования в которых составляет 50 и более процентов, наблюдается на следующих товарных рынках, связанных с деятельностью по предоставлению социальных услуг населению, а также благоустройством:

обслуживание парков культуры и отдыха и тематических парков, сохранение и восстановление природно-рекреационных комплексов – 18 организаций;

оказание услуг общественного питания – 14 организаций;

физкультурно-оздоровительная деятельность и оказание банных услуг – 11 организаций;

чистка и уборке общественных пространств – 4 организации;

розничная торговля книгами и издательская деятельность – 5 организаций;  
 управление эксплуатацией жилого фонда – 4 организации;  
 оказание лечебно-диагностической и профилактической стоматологической помощи – 3 организации;  
 организация похорон и предоставления связанных с ними услуг – 3 организации.

Также 3 организаций осуществляют свою деятельность на рынке управления государственной собственностью.

В Санкт-Петербурге ежегодно формируется программа приватизации государственного имущества, в том числе акций хозяйствующих субъектов. Программа приватизации государственного имущества на 2020 год утверждена постановлением Правительства Санкт-Петербурга от 25.11.2019 № 817.

Передача непрофильных активов Санкт-Петербурга в частный сектор является одним из приоритетных направлений деятельности Правительства Санкт-Петербурга при управлении и распоряжении государственной собственностью.

#### **Основные факты:**

- ✓ Выявлено снижение числа хозяйствующих субъектов, доля участия субъекта Российской Федерации или муниципального образования в которых составляет 50 и более процентов, по отношению к показателю 2019 года.
- ✓ Реестре содержится сведения о 94 организациях, среди которых 9 образованы в организационно-правовой форме «общества с ограниченной ответственностью», а 85 – в форме «акционерного общества» «открытого акционерного общества» и «закрытого акционерного общества».
- ✓ 90 организаций, включенная в реестр (95,7% от общего числа), на 100% являются собственностью Санкт-Петербурга, и 4 организаций (4,3%) имеют долю государственной или муниципальной собственности менее 100%.
- ✓ Значительное количество хозяйствующих субъектов наблюдается на товарных рынках, связанных с деятельностью по предоставлению социальных услуг населению, а также благоустройством.



*2.3.7. Результаты мониторинга удовлетворенности населения и субъектов малого и среднего предпринимательства деятельностью в сфере финансовых услуг, осуществляемой на территории Санкт-Петербурга.*

*2.3.7.1. Сведения об удовлетворенности населения деятельностью в сфере финансовых услуг, осуществляемой на территории Санкт-Петербурга.*

Мониторинг удовлетворенности населения деятельностью в сфере финансовых услуг, осуществляемой на территории Санкт-Петербурга проводился на основании исследования СПб ГУП «ИАЦ».

Характеристики исследования:

метод сбора данных: стандартизованное телефонное интервью с использованием колл-центра;

выборка: 1 200 чел. в возрасте 16 лет и старше;

квоты: пол, возраст;

статистическая погрешность:  $\pm 2,8\%$  на уровне 95%.

Рейтинг востребованности у населения (распространенности) различных видов финансовых продуктов и услуг возглавляют банковские вклады 37,9%. Банковские вклады ожидаемо чаще имеют горожане со средними (38,5%) и высокими доходами (52,9%), чем с низкими (24,2%), с высшим образованием (42%), чем без него (27,8%).

В группах по возрасту чаще имеют банковский вклад люди старшего возраста (47,2%), несколько реже – зрелого (37,8%), еще реже – молодежь (23,2%). Примечательно, что среди работающих и неработающих различий использования этой финансовой услуги не выявлено.

Рисунок 32. Востребованность финансовых продуктов среди населения, % от числа респондентов, в % от числа респондентов



Закономерно, основной причиной ограничения использования финансовых продуктов явился недостаток свободных денег – на это указали 74,7%. Столь же ожидаемо это обстоятельство становится препятствием для людей старшего возраста, с низкими доходами, без высшего образования, неработающих. На втором месте недоверие к финансовым организациям – 55,9%. Опасения на этот счет чаще высказывают люди зрелого и старшего возрастов. На третьем месте – низкая процентная ставка (31,2%) и использование других способов размещения свободных денег (28,7%). Каждый седьмой заявил, что указанными финансовыми услугами пользуются другие члены семьи. Всего 4,7% сослались на то, что отделения финансовых организаций находятся слишком далеко.

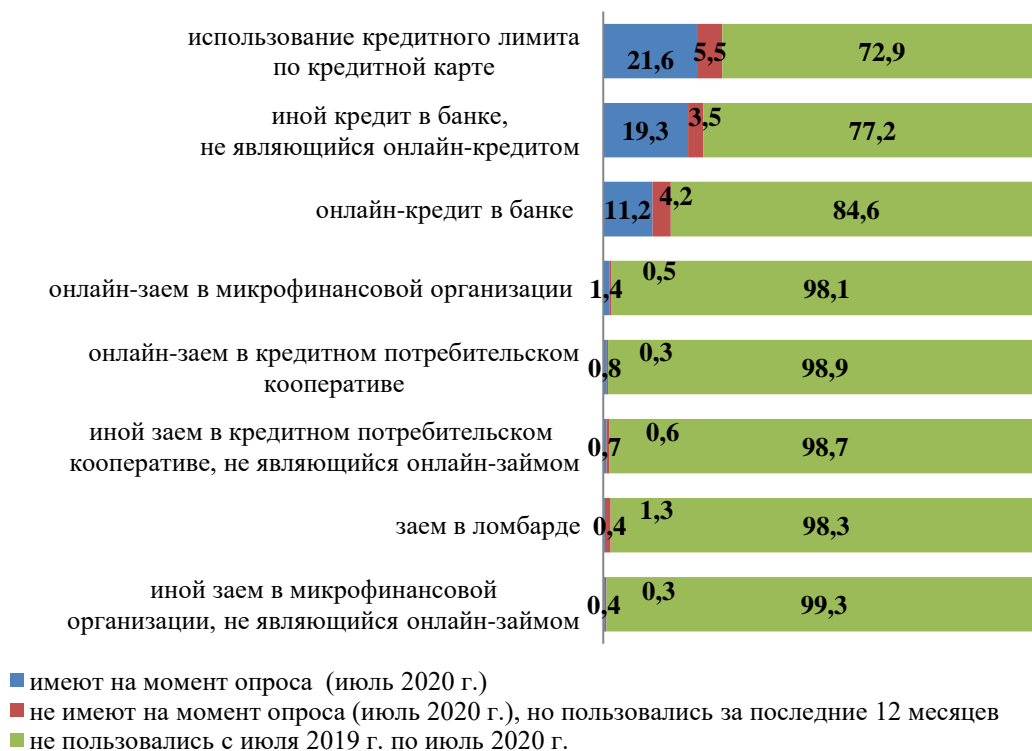
Рисунок 33. Причины ограничения востребованности финансовых продуктов среди населения, % от числа респондентов



Каждый третий (36,1%) петербуржец имеет хотя бы один кредит или заем, 14,8% респондентов – два и более.

Наиболее востребовано использование кредитного лимита по кредитной карте (21,6%) и иных кредитов в банках, не являющихся онлайн-кредитом (19,3%). Онлайн-кредитом в настоящее время пользуются 11,2% горожан.

Рисунок 34. Востребованность населения в использовании займов и кредитов, % от числа респондентов



Не пользуется долговыми финансовыми инструментами в форме каких-либо кредитов и займов 41,4% петербуржцев. Самый распространенный ответ на вопрос о причинах ограничений в использовании – нелюбовь к кредитам и займам, нежелание жить в долг (91,3%). На втором месте – отсутствие необходимости в заемных средствах (74,8%), на третьем – отсутствие доверия к финансовым организациям (54,2%), на четвертом – неуверенность в технической безопасности онлайн-сервисов финансовых организаций (44,8%), на пятом – высокая процентная ставка (28%).

Рисунок 35. Причины ограничения востребованности в использовании займов и кредитов, % от числа респондентов

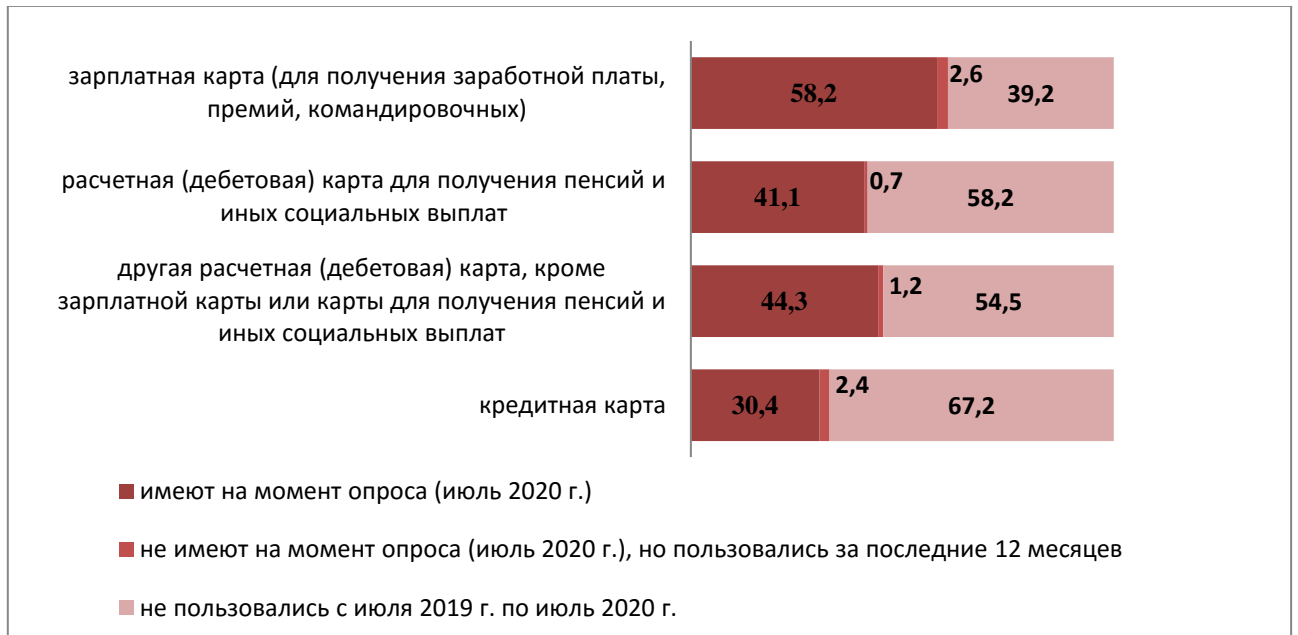


В части востребованности платежных карт 58,2% петербуржцев заявляют о наличии у них зарплатной карты, несколько реже расчетной (дебетовой) карты для получения пенсий и иных социальных выплат (44,3%) и другой расчетной (дебетовой) карты (41,1%). Кредитные карты используются горожанами реже всего: 30,4% указали на их наличие.

Текущими счетами пользуется треть (32,6%) горожан. Такие счета чаще имеют работающие, жители Санкт-Петербурга со средними и еще чаще с высокими доходами в молодом и зрелом возрастах, с высшим образованием.

Рисунок 36. Востребованность населения в использовании платёжных карт, % от числа респондентов





Только 8,8% петербуржцев не пользуются никакими платежными картами. Чаще всего причинами ограничений использования платежных карт горожане считают недоверие к банкам (кредитным организациям) – 59%, наличие платежной карты у других членов семьи – 51,4%, недостаток денег для хранения – 45,7%. Остальные причины значительно менее существенны для респондентов – на них указали до 21,9%. При этом обращает на себя внимание тот факт, что каждый пятый расценивает обслуживание счета или платежной карты как слишком дорогое, а 15,2% – отмечают, что банкоматы или отделения банков находятся слишком далеко.

Рисунок 37. Причины ограничения востребованности в использовании платёжных карт, % от числа респондентов



**Основные факты:**

✓ Рейтинг востребованности у населения различных видов финансовых продуктов и услуг возглавляют банковские вклады 37,9%, на втором месте – индивидуальный инвестиционный счет (11,9%), на третьем месте – инвестиционное страхование жизни (10,3%).

✓ Основная причина ограничения в использовании финансовых продуктов - недостаток свободных денег у 74,7% жителей.

✓ Каждый третий (36,1%) петербуржец имеет хотя бы один кредит или заем, 14,8% респондентов – два и более.

✓ Не пользуется долговыми финансовыми инструментами в форме каких-либо кредитов и займов 41,4% петербуржцев по причине нежелания жить в долг (91,3%).

✓ В Санкт-Петербурге 58,2% жителей имеют зарплатные карты, расчетной (дебетовой) карты для получения пенсий и иных социальных выплат - 44,3% и другой расчетной (дебетовой) карты 41,1% респондентов.

✓ Только 8,8% петербуржцев не пользуются никакими платежными картами.



*2.3.8. Результаты мониторинга удовлетворенности работой финансовых организаций и доступности каналов обслуживания для населения финансовых услуг, оказываемых на территории Санкт-Петербурга.*

Мониторинг удовлетворенности населения деятельностью в сфере финансовых услуг, осуществляемой на территории Санкт-Петербурга проводился на основании исследования СПб ГУП «ИАЦ».

Характеристики исследования:

метод сбора данных: стандартизованное телефонное интервью с использованием колл-центра;

выборка: 1 200 чел. в возрасте 16 лет и старше;

квоты: пол, возраст;

статистическая погрешность:  $\pm 2,8\%$  на уровне 95%.

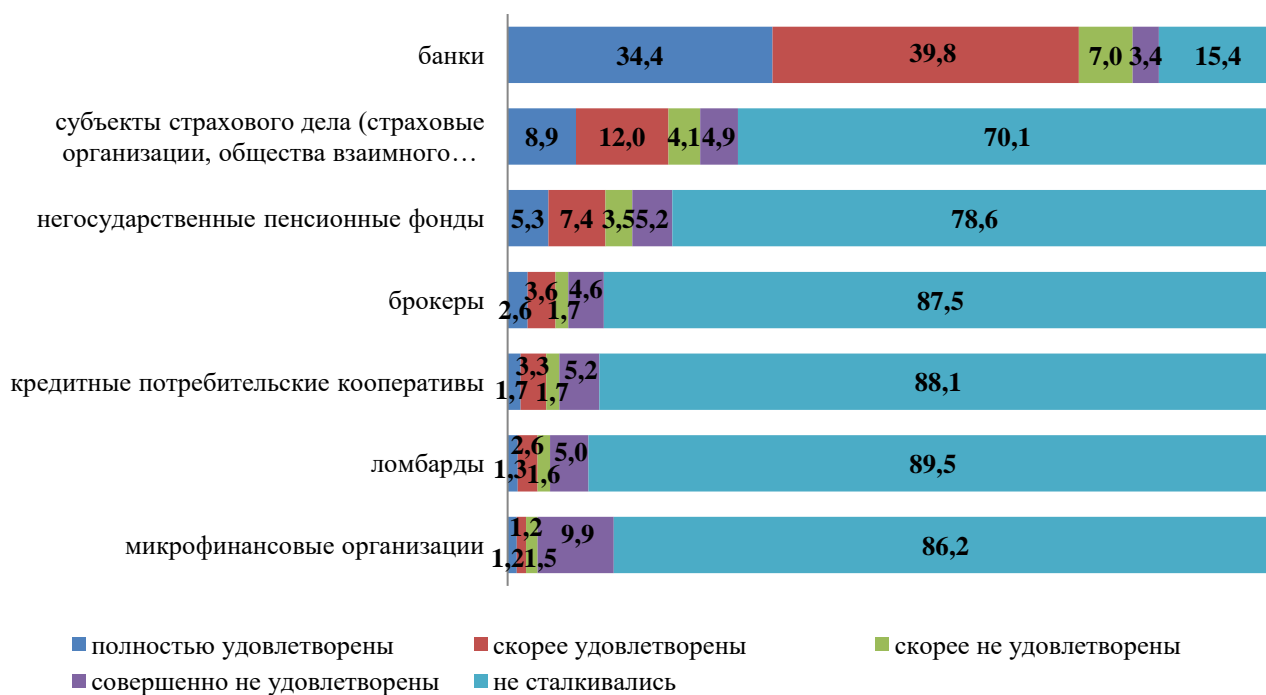
*2.3.8.1. Сведения об удовлетворенности работой финансовых организаций и доступности каналов обслуживания для населения финансовых услуг, оказываемых на территории Санкт-Петербурга.*

Удовлетворенность потребителей является одним из важнейших критериев эффективности работы организаций, предпосылкой формирования лояльности клиентов. Среди финансовых организаций наибольшую удовлетворенность петербуржцы высказали в отношении банков – 34,4% полностью удовлетворены и 39,8% скорее удовлетворены их работой,

нарекания работа банков вызывает у 10,4%. Существенно меньше положительных откликов о работе финансовых организаций петербуржцы дали в отношении других финансовых организаций: полностью или скорее удовлетворены работой субъектов страхового дела 20,9%, работой негосударственных пенсионных фондов – 12,7%, работой иных финансовых организаций – от 2,4% до 6,2%.

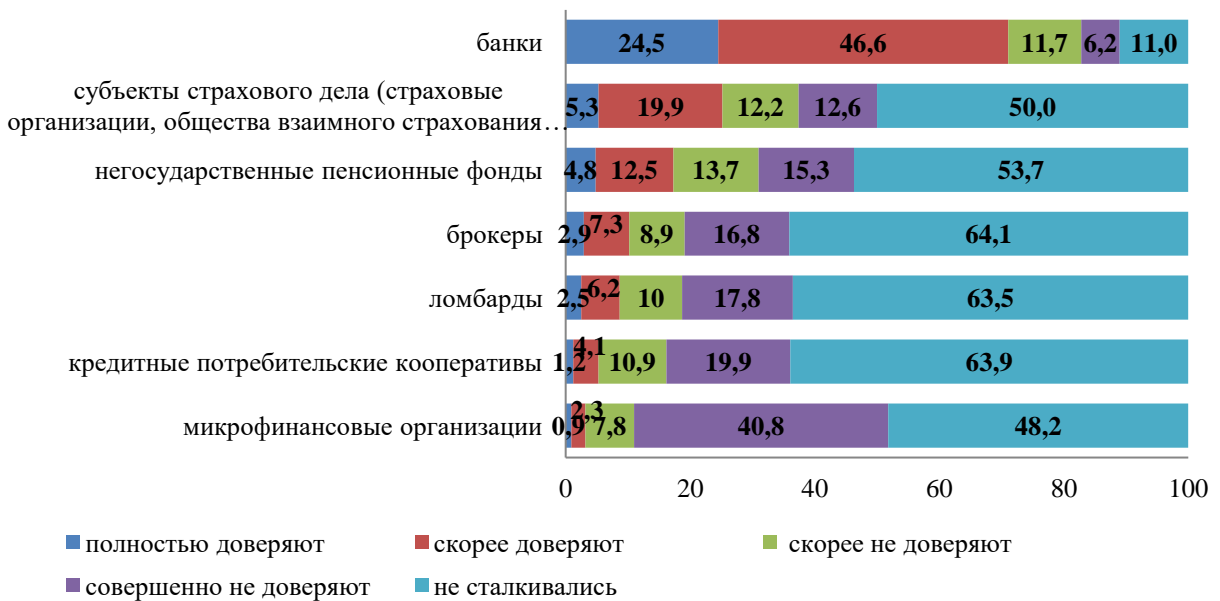
Горожане, имеющие опыт пользования услугами финансовых организаций и применяющие различные финансовые инструменты, (а это работающие и горожане с высокими и средними доходами), чаще высказывают положительные оценки относительно работы банков, субъектов страхового дела и брокеров.

Рисунок 38. Сведения об удовлетворенности работой финансовых организаций, в % от числа респондентов



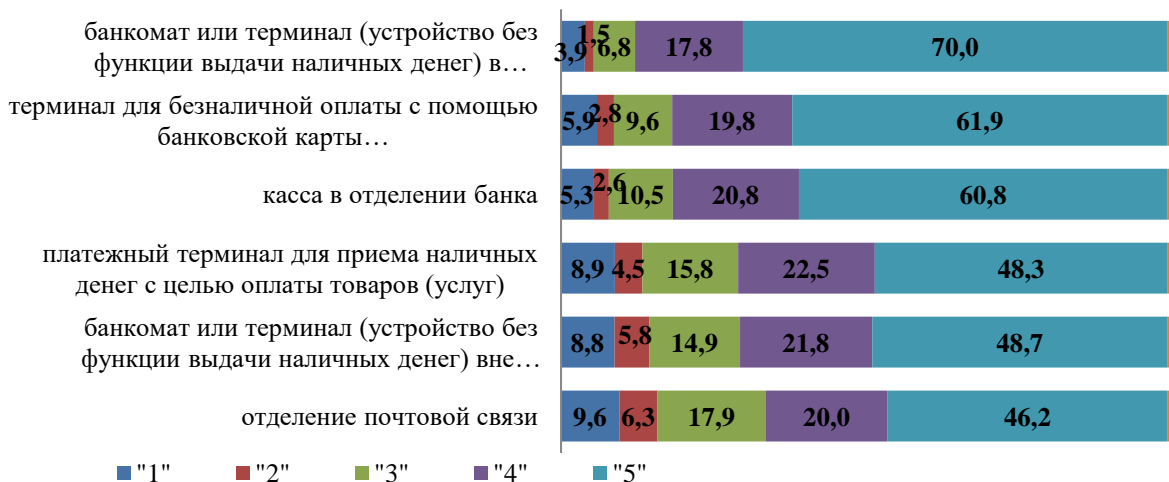
Доверие населения – определяющий фактор развития финансового сектора. Репутация и имидж банков в общественном сознании является наиболее сформированными и привлекательными для потребителей – им доверяют (скорее или полностью) 71,1% принявших участие в опросе петербуржцев. Четверть (25,2%) горожан выразили доверие субъектам страхового дела, 17,3% – негосударственным пенсионным фондам, каждый десятый (10,2%) – брокерам, каждый двенадцатый (8,7%) – ломбардам, 5,3% – кредитным потребительским кооперативам, минимальный уровень доверия фиксируется в отношении микрофинансовых организаций – 3,2%.

Рисунок 39. Сведения об уровне доверия финансовым организациям, в % от числа респондентов



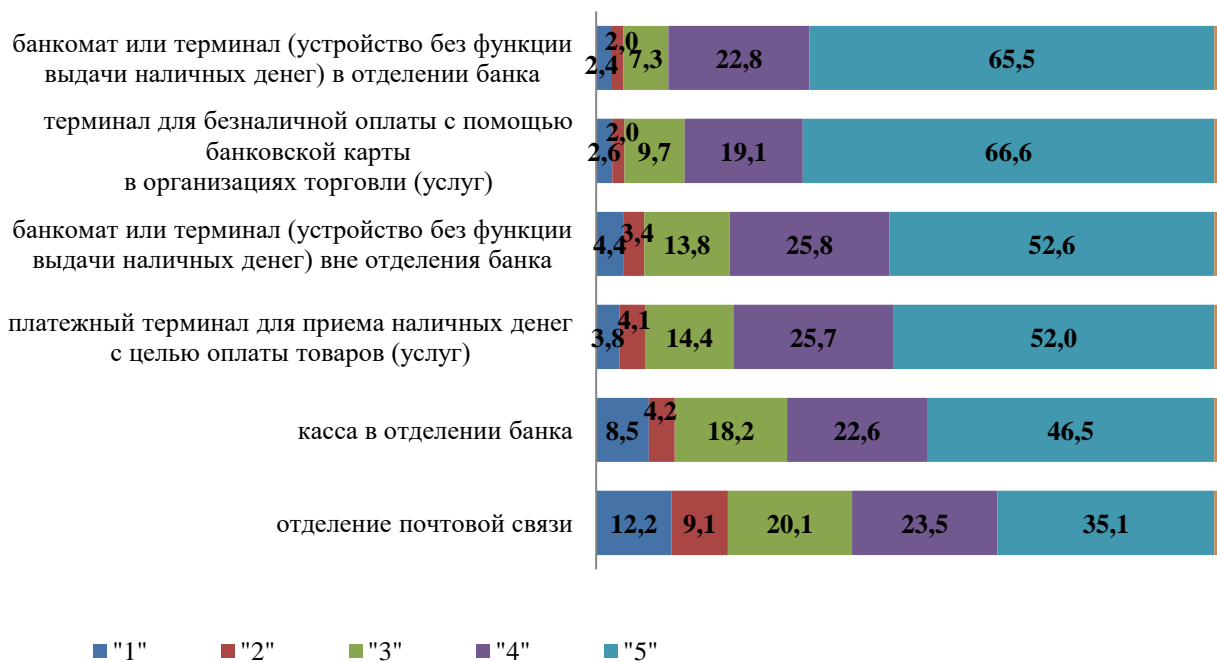
Наиболее доступными из числа каналов финансового обслуживания различных видов являются банкоматы и терминалы в банках: на «4» и «5» доступность этих устройств оценили 87,8% горожан. На втором месте оказались терминалы для безналичной оплаты в организациях торговли (81,7% положительных откликов) и кассы в отделении банка (81,6% положительных откликов). Несколько ниже доступность платежных терминалов для приема наличных денег с целью оплаты товаров (70,8% положительных откликов) и банкоматов и терминалов вне отделения банка (70,5% положительных откликов). Наименее доступны отделения почтовой связи – положительные оценки дали 66,2% респондентов.

Рисунок 40. Сведения об оценке доступности каналов обслуживания финансовых организаций в Санкт-Петербурге по шкале от 1 до 5, в % от числа респондентов



Банкоматы или терминалы в банках не только самые доступные каналы пользования финансовыми услугами, но и одни из самых удобных: на «4» и «5» оперативность доступа к ним оценили 88,3% горожан. Также высоко респонденты оценили возможную оперативность доступа к терминалам для безналичной оплаты с помощью банковской карты в организациях торговли (85,7% положительных откликов). Несколько ниже – банкоматы и терминалы вне отделения банка и платежные терминалы для приема наличных денег с целью оплаты товаров были оценены горожанами еще ниже (78,4% и 77,7% положительных откликов соответственно). Быстроту доступа к кассам горожане оценили в 69,1% положительных откликов. Наименьшее число положительных откликов об оценке быстроты доступа получили отделения почтовой связи (56,6%).

Рисунок 41. Сведения об оперативности доступа к различным каналам обслуживания в Санкт-Петербурге по шкале от 1 до 5, в % от числа респондентов



*2.3.9. Результаты мониторинга цен на товары, входящие в перечень отдельных видов социально значимых продовольственных товаров первой необходимости, в отношении которых могут устанавливаться предельно допустимые розничные цены.*

Перечень отдельных видов социально значимых продовольственных товаров первой необходимости, в отношении которых могут устанавливаться предельно допустимые розничные цены, утвержден постановлением Правительства Российской Федерации от 15.07.2010 № 530 «Об утверждении Правил установления предельно допустимых розничных цен на отдельные

виды социально значимых продовольственных товаров первой необходимости, перечня отдельных видов социально значимых продовольственных товаров первой необходимости, в отношении которых могут устанавливаться предельно допустимые розничные цены, и перечня отдельных видов социально значимых продовольственных товаров, за приобретение определенного количества которых хозяйствующему субъекту, осуществляющему торговую деятельность, не допускается выплата вознаграждения».

В соответствии с решением Министерства промышленности и торговли Российской Федерации с 2017 года источником информации для проведения мониторинга являются данные Управления Федеральной службы государственной статистики по г. Санкт-Петербургу и Ленинградской области (далее – Петростат).

По данным Петростата в Санкт-Петербурге колебания цен на продовольственные товары в основном соответствуют общероссийским тенденциям.

Индекс потребительских цен на продовольственные товары в Санкт-Петербурге в декабре 2020 года к декабрю 2019 года составил 102,4 %, что на 0,5 % ниже показателя по Российской Федерации (102,9 %) и ниже на 1,4 процентных пункта, чем в Москве (103,8%).

В 2020 году прирост цен на хлеб из смеси муки ржаной и пшеничной составил 6,6 %. Главной причиной подорожания хлеба стал рост цен на сырье. Вместе с тем в декабре 2020 года на булочные изделия высшего сорта отмечается снижение цены на 0,1%.

Снижение цен за период 2020 года отмечалось на пшенице: цена снизилась на 9,3 %, также за отчетный период снижалась цена на молоко пастеризованное – 2,7 % и на репчатый лук – 1,9 %.

Крупа гречневая-ядрица подорожала с начала года – на 35%, что обусловлено низким урожаем, вызванным неблагоприятными погодными условиями, а также существенным сокращением посевных площадей под эту культуру.

Увеличение цены на 32,7 % на картофель также отмечается с начала года.

Цены на говядину и свинину в 2020 году повысились незначительно – на 4 % и 2,8 % соответственно, а вот стоимость кур увеличилась на 5,1 %, а на куриные окорочка на 2,8%.

В 2020 году ситуация с продовольственными товарами в Санкт-Петербурге остается стабильной. Дефицита продовольственных товаров по отслеживаемым продуктам питания в Санкт-Петербурге не наблюдается.

Таблица 6. Результаты мониторинга цен на потребительском рынке Санкт-Петербурга (по данным Петростата)

Наименование вида товаров	Средние цены в декабре 2020 года, руб.	Изменение средних цен к декабрю 2019, %
Говядина (кроме бескостного мяса), кг	391,84	104,0
Свинина (кроме бескостного мяса), кг	260,61	102,8
Куры, кг	150,96	105,1
Окорочка куринные, кг	172,8	102,8
Сосиски, сардельки, кг	476,39	106,5
Колбаса вареная, кг	454,46	106,7
Рыба мороженая неразделанная, кг	270,70	102,2
Сельдь соленая, кг	224,31	102,4
Масло сливочное, кг	801,58	102,3
Масло подсолнечное, кг	132,34	116,3
Маргарин, кг	193,18	107,0
Молоко пастеризованное, л	68,26	97,3
Молоко стерилизованное, л	83,24	104,4
Кисломолочные продукты, л	76,96	103,6
Сметана, кг	218,76	106,8
Творог жирный, кг	402,36	104,8
Сыр твердый, кг	582,57	105,2
Яйца куриные, 10 шт.	76,52	112,7
Сахар-песок, кг	50,29	1,6 р.
Пряники, кг	188,29	103,5
Чай черный байховый, кг	1072,44	107,2
Кофе натуральный растворимый, кг	3023,24	103,2
Соль, кг	13,14	102,8
Мука пшеничная, кг	47,89	106,6
Хлеб ржано-пшеничный, кг	78,11	105,9
Булочные изделия в/с, кг	134,59	99,9
Овсяные хлопья «Геркулес», кг	102,72	107,2
Рис шлифованный, кг	99,43	106,9
Пшено, кг	71,77	90,7
Крупа гречневая-ядрица, кг	111,78	135,0
Крупа манная, кг	62,48	110,6
Вермишель, кг	123,02	112,5
Картофель, кг	31,91	132,7
Капуста свежая, кг	20,82	105,9
Лук репчатый, кг	27,05	98,1
Свекла, кг	24,51	115,5

Наименование вида товаров	Средние цены в декабре 2020 года, руб.	Изменение средних цен к декабрю 2019, %
Морковь, кг	32,76	119,6
Яблоки, кг	124,29	128,9
Апельсины, кг	135,15	139,4
Водка, л	765,76	98,9
Коньяк отечественный, л	1262,14	106,0
Пиво отечественное, кг	124,00	99,2

По данным Петростата в декабре 2020 года плодоовощная продукция подорожала в среднем на 13,9%, в том числе огурцы свежие – на 73,6%, помидоры – на 26,7, свёклу – на 22,9, картофель – на 16,5, морковь – на 11,7, виноград – на 7,4%.

По сравнению с ноябрем 2020 года икра лососевых рыб подорожала на 7,0, колбаса вареная, куры охлажденные – на 3,7 кофе в организациях быстрого обслуживания – на 3,5, масло оливковое – на 3,1, сосиски, сардельки – на 3,0, сметана на 2,9, консервы рыбные натуральные – на 2,7, конфеты мягкие, глазированные шоколадом на 2,5, шампанское отечественное – на 2,4%. Сахар-песок стал дешевле на 4,5%, масло подсолнечное – на 3,2, рыба охлажденная на 2,0%.

Стоимость минимального набора продуктов питания в ценах декабря 2020 года составила 5083,0 руб. в расчете на месяц, что на 2,6% выше, чем в ноябре 2020 года.

#### Основные факты:

✓ По данным Петростата в Санкт-Петербурге колебания цен на продовольственные товары в основном соответствуют общероссийским тенденциям. Ситуация стабильная.

✓ Индекс потребительских цен на продовольственные товары в Санкт-Петербурге в декабре 2020 года к декабрю 2019 года составил 102,4 %, что на 0,5 % ниже показателя по Российской Федерации (102,9 %).

✓ В 2020 году значительный рост цен пришелся на крупу гречневую-ядрицу – 35%, картофель – 32,7 %.

✓ В 2020 году зафиксировано снижение потребительских цен на пшено - на 9,3 %, молоко пастеризованное – 2,7 % , репчатый лук – 1,9 %.





### *2.3.10. Результаты мониторинга логистических возможностей Санкт-Петербурга.*

Санкт-Петербург является вторым по величине городом Российской Федерации с численностью более 5,3 млн. чел. и крупнейшим транспортным узлом, через который осуществляются международные грузовые и пассажирские перевозки всеми видами транспорта.

На территории города 74,6 км дорог федерального значения. 3472,2 км дорог регионального значения; 43 1,5 км железных дорог;

5 вокзалов (Балтийский, Витебский. Московский, Ладожский. Финляндский);

2 сортировочные станции (Санкт-Петербург-Сортировочный-Московский и Шушары);

4 припортовые станции (Автово, Новый Порт, Ораниенбаум, Бронка);  
морской порт «Большой порт Санкт-Петербург» (далее – БП СПб),  
морской порт «Пассажирский порт Санкт-Петербург «Морской Фасад»;

51,2 км судоходных водных путей Санкт-Петербурга;

аэропорт «Пулково».

Важную часть транспортного комплекса Санкт-Петербурга составляет городской и пригородный пассажирский транспорт, который является одним из основных элементов социальной инфраструктуры города, обеспечивающий потребность жителей в перевозках.

Обслуживание населения осуществляется следующими видами пассажирского транспорта: метрополитеном, автобусным, трамвайным, троллейбусным, пригородным железнодорожным транспортом и легковыми такси.

На сегодняшний день в Санкт-Петербурге создана вся необходимая сервисная и сопутствующая инфраструктура, необходимая как для транспортных средств, так и для работников, задействованных в этом сегменте, включая наличие стабильной подвижной радиотелефонной связи на всех необходимых узлах.

Таблица 7. Сведения об обслуживании населения пассажирским транспортом по данным Комитета по транспорту.

Наземный электротранспорт, ГУП «Горэлектротранс»			
	Трамвай	Троллейбус	Всего
Количество маршрутов	38	46	84
Протяженность маршрутной сети, км	444,6	546,9	991,5
Количество вагонов,	745	737	1 482
Объем транспортной работы, млн. км	-	-	60,218
Перевозки по Концессионному соглашению в Красногвардейском районе Санкт-Петербурга (трамвай)			
Количество маршрутов	4	-	4
Протяженность маршрутной сети, км	27,06	-	27,06
Количество вагонов	23	-	23

Автобусный транспорт			
	ГУП «Пассажиравтотранс»	Частные операторы	Всего
Количество маршрутов с посадкой и высадкой пассажиров только в установленных остановочных пунктах	143	236	380
городского сообщения	138	181	319
пригородного сообщения	5	55	60
Количество маршрутов с посадкой и высадкой пассажиров в местах, не запрещенных Правилами дорожного движения	0	222	222
Протяженность маршрутной сети маршрутов с посадкой и высадкой пассажиров только в установленных остановочных пунктах, км	2 238,70	3 975,93	6214,63
Протяженность маршрутной сети маршрутов с посадкой и высадкой пассажиров в местах, не запрещенных Правилами дорожного движения, км	0	3574,13	3574,13
Количество подвижного состава для маршрутов регулярных перевозок	1 954	3 193	5 147
Объем транспортной работы, млн. км	81,411	62,089	143,5

**Внешний транспорт Санкт-Петербурга включает в себя:***1) воздушный транспорт;*

Ключевой объект инфраструктуры воздушного транспорта – аэропорт «Пулково». С 2010 года аэропортом управляет ООО «Воздушные Ворота Северной Столицы» (далее – ООО «ВВСС») на основании Соглашения о создании, реконструкции и эксплуатации на основе государственно-частного партнерства объектов, входящих в состав имущества аэропорта «Пулково», заключенного между Санкт-Петербургом в лице Правительства города, ОАО «Аэропорт «Пулково» и ООО «ВВСС».

ОАО «Аэропорт «Пулково» на 100% принадлежит Санкт-Петербургу и контролирует выполнение обязательств ООО «ВВСС» по развитию и эксплуатации объекта.

Общая площадь аэропорта: 1 350 гектаров;

Количество взлетно-посадочных полос: 2;

Взлетно-посадочные полосы: Южная — 3780×60 м, Северная — 3397×60 м.

На территории аэропорта Пулково расположены: гостиница; остановки общественного транспорта; площадки для стоянки и остановки автомобилей, подъезды и съезды к ним, установленные технические средства организации дорожного движения и направляющие устройства; мойка автомобилей; станция зарядки электромобилей, позволяющие увеличить пропускную способность аэропорта до 18 млн. пассажиров в год.

Официальный сайт аэропорта «Пулково» в сети «Интернет»:  
<https://pulkovoairport.ru/>.

Инфраструктура пассажирского терминала аэропорта Пулково: 88 стоек регистрации, 110 кабин паспортного контроля, 16 телетрапов, 110 стоянок воздушных судов, 7 лент выдачи багажа, 60 лифтов, 24 эскалатора, 37 выходов на посадку.

ООО «ВВСС» обязано обеспечить создание современного аэропорта с пропускной способностью соответствующего уровню обслуживания пассажиров «С» по классификации ИАТА. Предполагается, что к 2039 году пропускная способность аэропорта составит не менее 35 миллионов пассажиров в год.

Прямая зона охвата аэропорта Пулково с учетом ограничений составляет 12 млн. человек и включает: Санкт-Петербург и область; Псков и область; Новгород и область; Петрозаводск и область; Вологда и область.

Потенциальная зона охвата составляет примерно 17 млн. человек, включает населенные пункты в радиусе до 550 км, крупные города СЗФО и частично Ненецкого АО, ближайшие европейские города, в том числе: Череповец, Вологда (расстояние до 550 км); Архангельск, Мурманск, Сыктывкар, Нарьян-Мар (расстояние до 1500 км); Хельсинки, Таллин, Рига

(аэропорты конкуренты, присутствует утечка части прямого пассажиропотока).

Объем пропускной способности аэропорта «Пулково» по состоянию на 2020 год составляет 23 млн. пассажиров в год.

## 2) речной транспорт;

К инфраструктуре регионального значения относятся водные пути Санкт-Петербурга.

В Санкт-Петербурге действует Закон Санкт-Петербурга от 13.05.2009 № 175-38 «О транспортном обслуживании населения водным транспортом в Санкт-Петербурге», которым введено понятие «водные пути Санкт-Петербурга», то есть установлено наименование водных объектов в границах Санкт-Петербурга, используемых в целях судоходства и не относящихся к внутренним водным путям Российской Федерации, а также определены полномочия органов государственной власти Санкт-Петербурга по организации транспортного обслуживания населения водным транспортом в Санкт-Петербурге.

В административных границах Санкт-Петербурга расположены внутренние водные пути федерального значения: река Нева - 37 км; река Малая Нева - 7,4 км; река Большая Невка - 9,0 км; бар реки Большая Невка - 0,8 км; река Средняя Невка - 3,4 км; река Малая Невка - 5,0 км.

В перечень водных путей Санкт-Петербурга входит 32 объекта:

Адмиралтейский канал; Бумажный канал; Дудергофский канал; Зимняя канавка; Ижорский пруд; Канал Грибоедова; Кронверкский пролив; Кронверкский проток; Крюков канал; Лахтинский разлив; Матисов канал; Обводный канал; Озеро Разлив; река Волковка; река Глухарка; река Екатерингофка; река Емельяновка; река Ждановка; река Ижора; река Карповка; река Крестовка; река Мойка; река Монастырка; река Оккервиль; река Охта; река Пряжка; река Славянка; река Смоленка; река Таракановка; река Фонтанка; Черная речка (от Коломяжского моста до р. Б. Невка); Шкиперский канал.

Причальная инфраструктура на территории Санкт-Петербурга подразделяется на плавучие причалы; причалы-спуски; стационарные причалы, предназначенные для обслуживания пассажиров; грузовые причалы; технические причалы для отстоя и обслуживания судов; причалы яхт-клубов для стоянки прогулочных и спортивных судов.

Городские набережные находятся в государственной собственности Санкт-Петербурга и являются имуществом Санкт-Петербурга.

В соответствии с постановлением Правительства Российской Федерации от 10.07.2001 № 527 большинство участков набережных являются объектами исторического и культурного наследия федерального (общероссийского) значения.

Участки городских набережных, сформированные в качестве объектов недвижимости, имеющие спуски к воде, переданы в оперативное управление

СПбГБУ «Мостотрест». На содержании СПб ГБУ «Мостотрест» находятся 99 набережных, разделенных на 329 участков, являющихся самостоятельными объектами недвижимости.

В отношении 296 объектов проведен кадастровый учет, из них 253 объекта закреплены на праве оперативного управления за СПб ГБУ «Мостотрест».

Также в казне Санкт-Петербурга находится шесть стационарных причальных сооружений, которые имеют переходные трапы или площадки, технологически связанные с участками набережных: наб. Макарова, д. 3, сооружение 1 литера А; наб. Макарова, д. 3, сооружение 2 литера Г2; наб. Макарова, д. 3, сооружение 3 литера Г3; наб. Макарова, д. 3, сооружение 4 литера Г4; наб. Макарова, д. 3, сооружение 5 литера Г5; Санкт-Петербург пос. Горская, Северная площадка, береговая полоса восточнее примыкания защитной дамбы, литера Д, В; Санкт-Петербург, пос. лисий Нос, Приморское шоссе, д. 140, сооружение 2, литера А; Санкт-Петербург, г. Кронштадт, берег Финского залива, сооружение 8, лит. А «Зимняя пристань»; Санкт-Петербург, г. Кронштадт, берег Финского залива, сооружение 7 литера А «Летняя пристань»; Причалы Речного вокзала: Санкт-Петербург, пр. Обуховской Обороны, д.106, сооружение 1, лит. Б, лит. В; сооружение 2, лит. Е; Южная дорога, д.12, сооружение 1, лит. И (без набережной).

Кроме того, на территории Санкт-Петербурга насчитывается порядка 40 яхт-клубов и лодочных станций для стоянки прогулочных и спортивных судов, которые являются коммерческими.

Пропускная способность внутренних водных путей в административных границах Санкт-Петербурга ограничена временем разводки Санкт-Петербургских мостов и составляет 4045 судов или 160-180 тыс. тонн общего тоннажа флота в сутки.

Полная информация о маршрутах водного транспорта в Санкт-Петербурге размещена на сайте: <http://пмвт.рф/>.

### 3) *морской транспорт;*

Санкт-Петербург располагается на берегах Финского залива Балтийского моря и обладает разветвленной сетью рек и каналов. Общая протяженность всех водных объектов на территории Санкт-Петербурга достигает 282 км, а их поверхность составляет около 7% всей площади города.

С учетом географических особенностей Санкт-Петербург является уникальным городом на территории которого водные объекты, используемые в целях судоходства, подразделяются на:

внутренние морские воды, включая акватории морских портов (находятся в федеральном ведении ФГБУ Администрация морских портов Балтийского моря);

внутренние водные пути Российской Федерации (р. Нева и ее притоки), находятся в зоне ответственности ФБУ «Администрация «Волго-Балт»);

водные пути Санкт-Петербурга.

В связи с наличием в Санкт-Петербурге водных путей разной юрисдикции, организацию и контроль над движением судов осуществляет несколько государственных органов как федерального, так и регионального уровня.

В настоящее время площадь территории БП СПб составляет 745,9 га, количество причалов - 149 ед., длина причального фронта - 21,8 км. Пропускная способность грузовых терминалов всего 110 184,89 тыс. тонн в год, в том числе: наливные - 19 083,8 тыс. тонн, сухие - 26 618,89 тыс. тонн, накатные - 2 405 тыс. тонн, контейнерные - 5 173,1 тыс. ед. в двадцатифутовом эквиваленте). Максимальные габариты судов, заходящих в порт: осадка 11 м., длина 320 м., ширина 42 м. Площадь открытых складов - 2 993,189 тыс. кв. м. Емкости резервуаров для хранения: нефтепродуктов - 341,6 тыс. тонн химических - 251,5 тыс. тонн.

За 2020 год грузооборот БП СПб показывает хоть и не большую (+0,1%; 59,9 млн тонн грузов), но положительную динамику относительно аналогичного периода 2019 года.

Для координации федеральных и региональных органов власти, профессионального, экспертного и бизнес-сообщества в Санкт-Петербурге действует Морской совет при Правительстве Санкт-Петербурга. Этот постоянно действующий совещательный орган функционирует более 15 лет и объединяет более 100 руководителей органов власти и лидеров отрасли. В составе Морского совета функционируют девять секций и две комиссии.

#### *4) железнодорожный транспорт;*

Транспортный узел Санкт-Петербурга и Ленинградской области обеспечивает пассажирские перевозки в пригородном, дальнем, скоростном сообщении и грузовые перевозки в адрес морских портов Финского залива Балтийского моря и стран ЕС в границах транспортного коридора «Север–Юг», а также Панъевропейского транспортного коридора № 9, и является одним из крупнейших в Российской Федерации.

Железнодорожные перевозки в регионе обеспечивают как транзитное (включая обслуживание морских портов Финского залива), так и внутреннее грузовое и пассажирское сообщение.

Октябрьская железная дорога - филиал ОАО «Российские железные дороги» - одна из крупнейших железных дорог Российской Федерации, имеет эксплуатационную длину — 10 432,2 км и обслуживает территорию с населением более 25 млн. человек.

На территории Санкт-Петербурга расположено 431,5 км железнодорожных путей общего пользования, всего 86 железнодорожных станций и остановочных пунктов (из них 45 железнодорожные станции, 41 остановочные пункты), а также 5 железнодорожных вокзалов (Витебский, Московский, Ладужский, Финляндский, Балтийский).

Октябрьская магистраль проходит по территории 11 субъектов Российской Федерации — Ленинградской, Псковской, Новгородской, Вологодской, Мурманской, Тверской, Московской, Ярославской областей, городов Москва и Санкт-Петербург и Республики Карелия, взаимовыгодные отношения с которыми строятся на основе подписанных с администрациями этих регионов договоров о взаимодействии и сотрудничестве.

Через Санкт-Петербургский транспортный узел проходят два евроазиатских транспортных коридора - «Север-Юг» и «Транссиб», которые в свою очередь, являются альтернативными торговыми путями и возможными векторами развития транзитных перевозок на пути Китай - Россия - ЕС.

В 2020 году утверждена Концепция по развитию железнодорожной инфраструктуры в целях организации пригородных и внутригородских пассажирских перевозок в Санкт-Петербургском железнодорожном узле (далее – Концепция).

Основными задачами, на решение которых направлены предложения Концепции, являются:

комплексное совершенствование транспортной работы в области организации грузовых и пассажирских перевозок железнодорожным транспортом в Санкт-Петербургском железнодорожном узле;

улучшение экологической обстановки в городе в связи выносом транзитных грузов (уголь, нефть и т.п.) за пределы Санкт-Петербурга;

повышение конкурентоспособности и привлекательности железнодорожного транспорта для пассажиров;

развитие внутригородских и пригородных пассажирских перевозок железнодорожным транспортом;

обеспечение максимальной интеграции железнодорожной инфраструктуры с сетью городского и смежного межрегионального пассажирского транспорта и эффективного использования потенциала Октябрьской железной дороги для транспортного обслуживания экономики и населения Санкт-Петербургской агломерации;

формирование предложений по развитию транспортно-пересадочных узлов, вокзалов, остановочных пунктов и обеспечение условий для развития прилегающих территорий.

Организацией пассажирских перевозок в дальнем сообщении на полигоне Октябрьской железной дороги занимается Северо-Западный филиал АО «Федеральная пассажирская компания», осуществляющий свою деятельность в сфере перевозок пассажиров, багажа и грузобагажа, технического обслуживания и ремонта транспортных средств, подсобно-вспомогательных и других видов работ (услуг), связанных с железнодорожными перевозками.

Обслуживание пассажиров в пригородном сообщении обеспечивает АО «Северо-Западная пригородная пассажирская компания», акционерами которого являются ОАО «РЖД», доля в уставном капитале – 74%; город



федерального значения Санкт-Петербург в лице Комитета имущественных отношений Санкт-Петербурга – 26 %.

*Обеспеченность транспортными хабами и потенциал создания новых*

Санкт-Петербургский транспортный узел с учетом его географического положения и при наличии всех видов транспорта, а также являясь частью международных транспортных коридоров, сам по себе является сложной транспортной системой и транспортным хабом. В частности объекты внешнего транспорта Санкт-Петербурга, включая аэропорт, порт, железнодорожные станции, также являются обособленными транспортными узлами с необходимым набором сервисов для перевалки грузов и пересадки пассажиров на другие виды транспорта.

Создание транспортного хаба на базе аэропорта Пулково предполагается на долгосрочную перспективу за счет строительства нового пассажирского терминала внутренних воздушных линий, строительства новой железнодорожной линии Шоссейная – Пулково – Лигово с выходом на Балтийский вокзал.

**Основные факты:**

- ✓ Санкт-Петербург является вторым по величине городом Российской Федерации с численностью более 5,3 млн. чел. и крупнейшим транспортным узлом, через который осуществляются международные грузовые и пассажирские перевозки всеми видами транспорта.
- ✓ На территории СПб 74,6 км дорог федерального значения, 3472,2 км дорог регионального значения.
- ✓ На территории города имеются все виды транспортной инфраструктуры: автомобильные дороги, сеть железных дорог, речной и морской транспорт, аэропорт.
- ✓ Годовой объем перевозок городским пассажирским транспортом общего пользования Санкт-Петербурга составляет около 2 млрд. поездок (в среднем 5 млн. поездок в день).
- ✓ Перевозка пассажиров на 76 % автобусных маршрутов осуществляется частными перевозчиками.



*2.3.11. Результаты мониторинга развития передовых производственных технологий и их внедрения, а также процесса цифровизации экономики и формирования ее новых рынков и секторов.*

В Санкт-Петербурге активно развиваются и внедряются передовые производственные технологии, способствующие цифровизации экономики и формированию ее новых рынков и секторов. Город обладает уникальной эко-системой, объединяющей научный, производственный и кадровый

потенциал: ведущие технические высшие учебные заведения, современные производственные комплексы, а также значительные трудовые ресурсы располагаются на компактной территории.

В первую очередь использование передовых производственных технологий и их внедрения происходит в высокотехнологичных отраслях экономики, а также в востребованных гражданами – социальных отраслях.

### ***Цифровизация в сфере здравоохранения Санкт-Петербурга***

В Санкт-Петербурге создана уникальная единая медицинская информационная система – Государственная информационная система Санкт-Петербурга «Региональный фрагмент единой государственной информационной системы в сфере здравоохранения» (далее – ГИС РЕГИЗ, Региональный фрагмент), построенная на принципе интеграционного подхода по международным стандартам, позволяющая объединять в себе потоки информации от любых сторонних информационных систем, задействованных в работе медицинских организаций города. ГИС РЕГИЗ имеет собственные прикладные информационные ресурсы: льготное лекарственное обеспечение, центральный архив медицинских изображений, а также мощные аналитические ресурсы, которые активно используют в своей работе Комитет по здравоохранению, администрации районов и главные врачи медицинских организаций города.

ГИС РЕГИЗ позволяет записаться к врачу, отследить не только приход пациента в поликлинику, но и время, которое он проводит непосредственно у двери врача. 75% всех посещений врачей амбулаторного звена осуществляется через электронную запись с использованием городской Системы.

Впервые в России в Санкт-Петербурге был запущен в работу централизованный сервис обеспечения обмена данными о назначенных лабораторных исследованиях и их результатах между медицинскими организациями и лабораториями, использующими различные информационные системы.

Проект занял первое место в номинации «Лучший инновационный проект в здравоохранении 2015» в VII Всероссийском конкурсе «Лучшие 10 IT-проектов. Образование и здравоохранение». Впервые в России применен на региональном уровне открытый международный стандарт для здравоохранения FHIR®.

В настоящее время Правительством Санкт-Петербурга реализуется проект по внедрению электронных медицинских карт. Результаты работы уже осязаемы: создано централизованное хранилище карт и готовые сервисы для сбора и обработки медицинской информации такого рода с возможностью доступа к ней как пациентов, так и медицинского персонала посредством «личных кабинетов» на городском портале.

### ***Цифровизация в сфере образования Санкт-Петербурга***

Автоматизация управления сферой образования Санкт-Петербурга осуществляется с помощью государственной информационной системы Санкт-Петербурга «Комплексная автоматизированная информационная система каталогизации ресурсов образования Санкт-Петербурга» (далее – КАИС КРО).

В Санкт-Петербурге, благодаря работе сотрудников сферы образования в КАИС КРО, обеспечено предоставление в электронном виде государственных и информационных услуг в сфере образования: запись в образовательное учреждение, услуга по проведению аттестации педагогических работников, услуга «Электронный дневник» и др. Электронные дневники и журналы внедрены во всех школах Санкт-Петербурга.

Обеспечена возможность вести учет обучающихся, воспитанников, работников в электронном виде в одной системе. Таким образом, для осуществления контроля за результатами учебно-воспитательского процесса, ведения кадрового учета, учета данных о контингенте учащихся не нужно заполнять множество электронных форм – все формирует КАИС КРО.

Для обеспечения безопасности обучающихся при их нахождении в школе Комитетом по информатизации и связи совместно с Комитетом по образованию с 2016 года осуществляется реализация услуги по информированию родителей обучающихся образовательных организаций Санкт-Петербурга о времени прихода в школу обучающихся и об их рационе питания за день.

В режиме реального времени в личном кабинете родителя на *портале* «Петербургское образование» отображается информация о времени прихода обучающегося в школу, реализована возможность произведения безналичной оплаты питания.

В 2020 году Комитетом по информатизации и связи совместно с Комитетом по образованию было разработано мобильное приложение портала «Петербургское образование». Мобильное приложение – удобный для родителя доступ к отметкам, расписанию уроков, домашнему заданию, графику посещения ребенком школы.

Также в мобильном приложении можно не только посмотреть рацион питания ребенка, но и установить запрет на покупку продуктов, посмотреть необходимые реквизиты для пополнения счета ребенка.

Интерфейс мобильного приложения удобен для пользователя, разработчики постарались не только сохранить строгость дизайна портала «Петербургское образование», но и привнести новые концептуальные решения.

В декабре 2019 года мобильное приложение Петербургское образование вышло в финал Национальной премии IT-решений для повышения эффективности «Цифровые вершины».

В Санкт-Петербурге была организована Система централизованного видеонаблюдения и видеотрансляции при проведении в общеобразовательных учреждениях Единого государственного экзамена – ЕГЭ. Выбранные технические решения позволили обеспечить во всех пунктах проведения экзамена (ППЭ) онлайн-трансляцию посредством ЕМТС в сеть «Интернет» хода проведения ЕГЭ на специализированный общероссийский портал (Smotriega.ru) с возможностью локального хранения видеоархивов. Выполнено полное переоснащение Пунктов приема экзамена: замена web-камер на полноценные ip-камеры с высокой разрешающей способностью изображения, отказ от промежуточных устройств – ПАК, что повысило надежность системы, организация в штате школы локального места оператора для вывода изображения с камер на большой экран и возможность слежения за процессом сдачи экзамена с одного АРМ.

### ***Цифровизация в сфере обеспечения безопасности***

Для повышения общего уровня правопорядка, общественной и информационной безопасности в Санкт-Петербурге создается и поэтапно вводится в действие государственная информационная система Санкт-Петербурга «Аппаратно-программный комплекс «Безопасный город». Аппаратно-программный комплекс «Безопасный город» - это целый комплекс различных информационных систем, инфраструктурных и технологических решений, которые обеспечивают безопасность Санкт-Петербурга и его жителей. Он объединяет и ранее созданные разрозненные информационные системы, и новые элементы. Базовой телекоммуникационной инфраструктурой является Единая мультисервисная телекоммуникационная сеть, которая обеспечивает функционирование системы в целом и создает единое защищенное информационное пространство для всех пользователей.

Ключевыми элементами «Безопасного города» в Санкт-Петербурге являются городская система видеонаблюдения, система экстренных вызовов 112, центр обработки вызовов 004, комплексная система обеспечения мониторинга безопасности социальных объектов и др. Перечень систем, которые входят в состав АПК БГ Санкт-Петербурга, одобрен специальной межведомственной рабочей группой и утвержден постановлением Правительства Санкт-Петербурга (№ 759 от 25.08.2016). Эти системы наиболее полно реализуют требования федеральной концепции по созданию функциональных блоков АПК «Безопасный город».

Основной интеграционной платформой, объединяющей системы АПК «Безопасный город», является автоматизированная система «Прогнозирование, поддержка принятия управленческих решений» (далее – ПППУР). ПППУР обеспечивает контроль органами повседневного управления и правоохранительными органами состояния жизнедеятельности города. Оперативная информация о происшествиях и чрезвычайных

ситуациях, которая агрегируется в системе, служит основой для выработки оптимальных управленческих решений. В ленту происшествий ПППУР, в частности, стекается оперативная информация от таких автоматизированных систем, как «112», «004», «Управление единой дежурной службы Санкт-Петербурга», «Городской центр видеонаблюдения» и др.

АПК «Безопасный город» – живая система, которая масштабируется в зависимости от поставленных задач. Например, с помощью городских видеокамер не только контролируется безопасность и криминогенная обстановка и раскрываются преступления. С помощью камер контролируется своевременность уборки территорий, вывоз бытовых отходов, неправомерная парковка автотранспорта и т.д. А системы мониторинга безопасности объектов, установленные на всех социальных объектах, помогают следить за безопасностью в городских школах и поликлиниках.

Для управления «Безопасным городом» создан Единый центр АПК «Безопасный город» – уникальный центр не только для Санкт-Петербурга, но и для всей России. В одном здании расположены Центр обработки вызовов «112», Центр управления транспортом, подразделения Дежурной службы Администрации Губернатора Санкт-Петербурга, представители МЧС и силовых структур, а также Единый центр обработки данных. Все эти службы работают в тесном взаимодействии между собой, следя за оперативной обстановкой и безопасностью в городе. Размещение их на одной площадке в целом повысит координацию и эффективность работы городских властей и служб – службы быстрого реагирования, экстренные оперативные службы, аварийно-восстановительные службы, службы ЖКХ, транспорта и др.). В перспективе это приведёт к снижению количества различного рода происшествий в городе, повышению раскрываемости преступлений и общего уровня общественной безопасности.

### ***Городская система видеонаблюдения***

Городская система видеонаблюдения является ключевым элементом «Безопасного города» и всей системы безопасности Петербурга в целом. Системой видеонаблюдения охвачены все 18 районов города. В 2020 году количество источников видеоизображения в рамках сервисной модели увеличилось до 39 609 камер. Количество терминалов экстренной связи «Гражданин-Полиция» на ноябрь 2020 года составляет 119 терминалов. В городскую систему видеонаблюдения также интегрированы камеры сторонних систем видеонаблюдения различных социально важных объектов. Сейчас количество источников видеоизображения сторонних систем, интегрированных с городской системой видеонаблюдения, возросло до 6 368 (аэропорт «Пулково» - 38, СПб ГКУ «МФЦ» - 228, ОАО «Пассажирский порт Санкт-Петербурга «Морской фасад» - 11, ГУП «Петербургский метрополитен» - 3 983, КВЦ «Экспофорум» - 30, стадион «Санкт-Петербург» - 435 и др.).

Беспроводным интернетом охвачен весь центр Петербурга, метрополитен, городские парки, все площадки, задействованные во время прошедшего Чемпионата мира по футболу и предстоящего чемпионата Европы (1 570 точек доступа WI-FI).

Одним из самых масштабных комплексных инфраструктурных проектов является «Умный двор». Главная его задача – сделать дворы и парадные максимально безопасными для жителей. Проект предусматривает создание единой комплексной системы мониторинга, обеспечивающей безопасность и контроль ситуации на дворовых территориях. В рамках проекта предусмотрена комплексная модернизация домофонной инфраструктуры парадных многоквартирных домов и размещение на входах в парадные современных устройств мониторинга. По состоянию на ноябрь 2020 года проект реализован почти в 2 тыс. жилых домов в 8 районах города (7 572 устройств с бесплатным доступом WI-FI).

Мобильное приложение «Безопасный Санкт-Петербург» предоставляет всем пользователям доступ к городской системе видеонаблюдения. В приложении пользователь может найти ближайшую видеокамеру к месту события и увидеть ее обзор, направить заявку на сохранение видеоархива, передать видео с места происшествия в городскую систему видеонаблюдения и многое другое. Функционал «Экстренная помощь» позволяет нажатием одной кнопки направить «экстренное» СМС в Службу «112». Это особенно актуально для людей с ограниченными возможностями по слуху и речи. Мобильное приложение доступно для мобильных устройств на платформах iOS и Android. Для регистрации необходимо использовать подтвержденную учетную запись в Единой системе идентификации и аутентификации на сайте государственных услуг Российской Федерации (портал «Госуслуги»).

### ***Автоматизированная система «Комплексная система обеспечения мониторинга безопасности объектов социальной инфраструктуры»***

Для комплексного мониторинга состояния безопасности объектов социальной инфраструктуры Санкт-Петербурга, обеспечения необходимого уровня защищенности социальных объектов и взаимодействия с экстренными оперативными службами в случае различных экстренных ситуаций создана автоматизированная система «Комплексная система обеспечения мониторинга безопасности». Она также входит в состав АПК «Безопасный город».

В систему интегрированы практически все учреждения социальной инфраструктуры города: школы, детские сады, поликлиники и т.п. По состоянию на ноябрь 2020 года в системе 6 886 объектов (в том числе 1 340 объектов учреждений здравоохранения, 3 117 объектов образовательных учреждений, 495 объектов социальной защиты населения, 1 934 объекта учреждений культуры, спорта, молодежной политики, ИОГВ и т.д.).

В систему поступают сигналы о состоянии автоматических пожарных сигнализаций, кнопок тревожной сигнализации, охранных сигнализаций и систем контроля загазованности более чем с 6 тысяч объектов социальной инфраструктуры Санкт-Петербурга (90%). Извещения от этих систем направляются на реагирование в ГУ МЧС России по Санкт-Петербургу, ГУ МВД России по г. Санкт-Петербургу и Ленинградской области и ООО «ПетербургГаз» в соответствии с регламентами информационного взаимодействия.

Более подробную информацию об автоматизированной системе КСОМБ можно узнать на сайте Городского мониторингового центра в соответствующем разделе <http://spb112.ru/catalogue/1/>.

### ***Система обеспечения вызова экстренных оперативных служб по единому номеру «112» (Система - 112)***

Автоматизированная система «112» является ключевой системой АПК «Безопасный город», интегрированной с ПППУР. В соответствии с приказом Министерства связи и массовых коммуникаций Российской Федерации от 18.04.2017 № 191 «Об использовании единого номера «112» в Санкт-Петербурге создана и введена в постоянную эксплуатацию с 16.06.2017 Система-112. Круглосуточный прием обращений по номеру «112» происходит на базе основного и резервного центров обработки вызовов автоматизированной системы «112». Все поступившие обращения сразу же направляются в соответствующие экстренные оперативные службы для реагирования.

Операторы Службы экстренных вызовов 112, кроме русского языка, принимают сообщения на пяти иностранных языках: английском, немецком, французском, итальянском и испанском. В Службу 112 Санкт-Петербурга можно также направить СМС-сообщение, что особенно актуально для людей с ограниченными возможностями по слуху и речи. При поступлении СМС-сообщения по номеру «112» оператор направит заявителю СМС-сообщение с подтверждением получения информации.

Кроме телефонных звонков и смс, в «112» также поступает информация о происшествиях из Государственной автоматизированной информационной системы «ЭРА-ГЛОНАСС», терминалы которой должны быть установлены во всех новых автомобилях на территории Российской Федерации. Для более эффективной работы и помощи жителям проводится интеграция Системы-112 Санкт-Петербурга и Ленинградской области.

Количество вызовов по номеру «112» в среднем составляет 9 000 – 11 000 вызовов в сутки, в периоды пиковых нагрузок достигает 12 000 вызовов. По состоянию на ноябрь 2020 года по номеру «112» поступило почти 3 млн обращений (2 975 000).

Для большей эффективности портал «Наш Санкт-Петербург» и Центр обработки вызовов 004 объединены в одну информационную систему. Работа двух служб выстроена таким образом, что заявленные проблемы напрямую поступают в соответствующие организации для оперативного решения (в некоторых категориях срок отработки неаварийных сообщений составляет 2-3 рабочих дня). Все сообщения не аварийного характера, которые поступают по телефонам 004 и 576-4-004, направляются на Портал «Наш Санкт-Петербург» для дальнейшей отработки.

Центр обработки вызовов 004 работает в Петербурге с 2005 года. С начала работы принято более 12-ти миллионов звонков. К оператору круглосуточно поступают сообщения не только о городских проблемах, в том числе в сфере жилищно-коммунального хозяйства, и нештатных ситуациях, требующих безотлагательного реагирования, но и запросы справочного и консультационного характера. Например, график отключения горячей воды и т.п. Электронные карточки по принятым сообщениям передаются в аварийные и дежурно-диспетчерские службы по принадлежности. После этого осуществляется проверка соблюдения сроков и исполнения принятых сообщений с учетом информации от городских служб и самих заявителей.

С июня 2019 года организовано круглосуточное взаимодействие между ЦОВ 004 и ресурсоснабжающими организациями с целью предупреждения случаев мошенничества и проникновения в квартиры под видом сотрудников ресурсоснабжающих организаций, проверяющих инженерное оборудование в многоквартирных домах.

Портал «Наш Санкт-Петербург» работает в Петербурге с 2014 года. На портале около 200 категорий, по которым можно подать сообщение. Ежедневно на портал поступает до 2,5 тысяч сообщений от пользователей и примерно такое же количество – ответов от исполнителей. Служба модерации в течение одного рабочего дня должна отработать каждое поступившее сообщение. В дни пиковых нагрузок количество сообщений вырастает в полтора-два раза. Поэтому и сроки модерации в таких экстренных ситуациях также приходится увеличивать. Для удобства пользователей созданы мобильная версия портала и специальное мобильное приложение «Наш Санкт-Петербург». По статистике, около 20% сообщений поступают с мобильных телефонов.

По состоянию на ноябрь 2020 года на Портале «Наш Санкт-Петербург» зарегистрировано 2 716 690 сообщений, 2 625 856 из которых уже решены.

### ***Городская автоматизированная система «Фиксация нарушений правил дорожного движения и контроль оплаты штрафов»***

Городская автоматизированная система «Фиксация нарушений правил дорожного движения и контроль оплаты штрафов» контролирует безопасность на дорогах. Главная цель – профилактика административных



правонарушений в области дорожного движения, сокращение количества дорожно-транспортных происшествий и уменьшение тяжести их последствий. Программа реализуется совместно с Управлением ГИБДД по г. Санкт-Петербургу и Ленинградской области.

На текущий момент комплексы фиксируют следующие виды административных правонарушений:

- нарушение скоростного режима (ст. 12.9 КоАП РФ);
  - движение транспортных средств по полосе для маршрутных транспортных средств или остановка на указанной полосе в нарушение правил дорожного движения (ч. 1.2 ст. 12.17 КоАП РФ);
  - проезд на запрещающий сигнал светофора или на запрещающий жест регулировщика (ч. 1 ст. 12.12 КоАП РФ);
  - движение на грузовом автомобиле с разрешенной максимальной массой более 3,5 тонны по автомагистрали далее второй полосы, а равно учебная езда по автомагистрали (ч. 2 ст. 12.11 КоАП РФ);
  - выезд в нарушение Правил дорожного движения на полосу, предназначенную для встречного движения, либо на трамвайные пути встречного направления (ч. 4 ст. 12.15 КоАП РФ);
  - Нарушение правил остановки или стоянки транспортных средств (организована работа по фиксации нарушений правил остановки и стоянки транспортных средств на участке дороги, ведущей в аэропорт Пулково, с помощью комплексов «ПАРКОН» и «ПАРКОН-А» (ч. 5 ст. 12.16 КоАП РФ);
  - Нарушение правил расположения транспортного средства на проезжей части дороги, встречного разъезда, а равно движение по обочинам (ч. 1 ст. 12.15 КоАП РФ);
  - Невыполнение требования ПДД об остановке перед стоп-линией, обозначенной дорожными знаками или разметкой проезжей части дороги, при запрещающем сигнале светофора (ч. 2 ст. 12.12 КоАП РФ);
- Несоблюдение требований, предписанных дорожными знаками или разметкой проезжей части дороги, запрещающими остановку или стоянку транспортных средств (ст. 12.16 КоАП РФ).

Актуальные адреса работы фоторадарных комплексов в Санкт-Петербурге публикуются в открытом доступе на сайте Городского мониторингового центра <http://spb112.ru/catalogue/5/adress/>.

### ***Региональная автоматизированная система централизованного оповещения населения Санкт-Петербурга (РАСЦО)***

Региональная автоматизированная система централизованного оповещения (РАСЦО) предназначена для своевременного оповещения органов управления, сил и средств гражданской обороны и населения Санкт-Петербурга об угрозе возникновения чрезвычайных ситуаций. РАСЦО Санкт-Петербурга функционирует в соответствии с постановлением Правительства Санкт-Петербурга от 06.08.2012 № 798 «Об организации

оповещения населения Санкт-Петербурга о чрезвычайных ситуациях мирного и военного времени». Порядок использования РАСЦО строго регламентирован, распоряжение на задействование РАСЦО отдает Губернатор Санкт-Петербурга.

Для проверки работоспособности системы ежемесячно проводятся технические проверки оборудования. Кроме того, ежегодно проходит комплексная техническая проверка готовности РАСЦО. Во время проведения такой проверки по всему городу включаются электромеханические сирены, уличные громкоговорители, специализированные технические средства оповещения. Также задействуются телеканалы, радиостанции и другие технические средства. По результатам проведения данных проверок, действующая РАСЦО оценивается как «готова к выполнению задач».

В рамках развития РАСЦО активно используются информационно-телекоммуникационные технологии и новые механизмы централизованного оповещения населения (телевидение, интернет, мультимедийные комплексы в общественном городском транспорте и т.д.). Использование всех имеющихся технических средств оповещения в комплексе позволяет оповещать население Санкт-Петербурга в полном объеме. По оценкам специалистов МЧС России РАСЦО по своим показателям является одной из лучших в Российской Федерации.

Более подробную информацию о функционировании РАСЦО Санкт-Петербурга можно узнать на сайте Городского мониторингового центра в соответствующем разделе: <http://spb112.ru/catalogue/2/>.

***Модернизация Единого портала предпринимателей Санкт-Петербурга Санкт-Петербургского государственного бюджетного учреждения «Центр развития и поддержки предпринимательства» (далее – СПб ГБУ «ЦРПП»)***

С целью исполнения постановления Правительства Санкт-Петербурга от 13.03.2020 № 121 «О мерах по противодействию распространению в Санкт-Петербурге новой коронавирусной инфекции (COVID-19)» (далее – постановление Правительства СПб от 13.03.20.2020 № 121) была произведена существенная модернизация Единого портала предпринимателей Санкт-Петербурга <https://www.crpp.ru/> путем внедрения дополнительного функционала:

- реализован функционал по подаче уведомлений об осуществлении (возобновлении) деятельности организаций и индивидуальных предпринимателей, получение уникального QR-кода. При считывании QR-кода отображаются фотографии организаций, подтверждающие соблюдение стандарта безопасной деятельности организаций, а также реализована возможность по подаче жалоб и предложений по работе организаций.

Всего на 31.12.2020 через портал было выдано 117.087 уникальных QR-кодов, а также выдано 1.575 QR-кодов со знаком SafeTravels (Комитетом по развитию туризма Санкт-Петербурга при согласовании с Управлением Федеральной службой по надзору в сфере защиты прав потребителей и благополучия человека по г. Санкт-Петербургу для организаций сферы туризма разработаны специальные требования к санитарному режиму, особенностям доступа и другие необходимые меры, в соответствии с международной маркетинговой программой по обеспечению безопасного туризма.);

- реализован функционал по направлению информации о работниках (данные по численности работников, данные по работникам не переведенным на дистанционный формат работы). Через личный кабинет на портале СПб ГБУ «ЦРПП» необходимо было направлять информацию о работниках старше 65 лет, не переведенных на дистанционный формат работы, с указанием номеров телефонов и обоснованием причин отсутствия возможности перевода;

- создан раздел с существующими актуальными мерами федеральной и региональной поддержки для предпринимателей, где представлены необходимые требования для получения той или иной меры, а также закрепляющие их нормативные акты;

- внедрен «калькулятор» мер поддержки, который позволяет предпринимателю по ИНН увидеть перечень мер поддержки, которые распространяются на его организацию

(<https://www.crpp.ru/allsupport/index.html>);

- разработана возможность по подаче заявлений на включение в перечень системообразующих предприятий Санкт-Петербурга, а также для организаций, уже включенных перечень системообразующих предприятий Санкт-Петербурга, предусмотрен функционал по предоставлению финансово-экономических показателей для проведения дальнейшего мониторинга;

- функционал по подаче информации о потребностях организаций в средствах индивидуальной защиты и о существующих производственных мощностях для выпуска средств индивидуальной защиты;

- функционал по подаче заявлений о согласовании мероприятий (кроме культурных и спортивных) численностью свыше 50 человек. Реестр мероприятий публикуется на портале. Также публикует реестр спортивных и культурных мероприятий

([https://www.crpp.ru/info/koronavirus/poryadok\\_soglasovaniya\\_meropriyatiy\\_s\\_chislennostyu\\_bolee\\_50\\_chelovek](https://www.crpp.ru/info/koronavirus/poryadok_soglasovaniya_meropriyatiy_s_chislennostyu_bolee_50_chelovek));

- разработана и размещена инфографика (и презентации) по реализуемым мерам поддержки бизнеса и объемах оказанной поддержки, по изменениям в постановление Правительства СПб от 13.03.20.2020 № 121 в части запретов и разрешений по ведению деятельности предприятий; по алгоритму получения разрешений на размещение уличной мебели;

-также на регулярной основе ведется публикация и актуализация стандартов, критериев и чек-листов по обеспечению безопасной деятельности для предприятий и размещается ежемесячный мониторинг состояния предпринимательства.

Значительная часть Единого портала предпринимателей Санкт-Петербурга посвящена аналитике: публикуется ежемесячный мониторинг предпринимательства, актуализируются показатели по доведению мер поддержки до бизнеса, показатели по численности сотрудников организаций Санкт-Петербурга, работающих очно, удаленно и работников старше 65 лет, в бегущей строке публикуется статистика по количеству произведенных в Санкт-Петербурга средств индивидуальной защиты (маски, халаты, комбинезоны).

Также ведется ежедневное формирование Индекса соблюдения стандартов безопасной деятельности, который строится на итогах проведения профильными органами исполнительной власти Санкт-Петербурга очных обследований бизнеса на предмет соблюдения требований стандартов безопасной деятельности.

#### **Основные факты:**

- ✓ 75% всех посещений врачей амбулаторного звена осуществляется через электронную запись с использованием государственной информационной системы Санкт-Петербурга «Региональный фрагмент единой государственной информационной системы в сфере здравоохранения».
- ✓ В сфере образования внедрена государственная информационная система Санкт-Петербурга «Комплексная автоматизированная информационная система каталогизации ресурсов образования Санкт-Петербурга», с помощью которой осуществляется запись в образовательное учреждение, аттестация педагогических работников, ведение сервиса «Электронный дневник», доступ к порталу «Петербургское образование»
- ✓ На конец 2020 года насчитывается 39 609 камер в городской системе видео наблюдения, а также 119 терминалов экстренной связи «гражданин – полиция»
- ✓ 2020 года на Портале «Наш Санкт Петербург» 2 625 856 проблем из 2 716 690 сообщений решены.
- ✓ В 2020 году была произведена существенная модернизация Единого портала предпринимателей Санкт-Петербурга



В 2020 году работа по содействию развитию конкуренции на территории Санкт-Петербурга велась в соответствии с постановлением Губернатора Санкт-Петербурга от 23.03.2019 № 19-пг «Об утверждении перечня товарных рынков Санкт-Петербурга для содействия развитию конкуренции и плана мероприятий («дорожной карты») по содействию развитию конкуренции в Санкт-Петербурге в 2020-2021 годах» (Приложение №8).

Копия решения Коллегиального органа, в соответствии с которым в Санкт-Петербурге одобрен проект «дорожная карта» и перечень товарных рынков для содействия развитию конкуренции представлена в Приложении № 9.

Данным нормативно-правовым актом утвержден перечень товарных рынков для содействия развитию конкуренции в Санкт-Петербурге, которые также включены в приложение к Стандарту:

1) рынок розничной торговли лекарственными препаратами, медицинскими изделиями и сопутствующими товарами.

*Обоснование выбора рынка:* низкая доля отечественных лекарственных препаратов, медицинских изделий и сопутствующих товаров в общем объеме реализуемых лекарственных препаратов, медицинских изделий и сопутствующих товаров в общем объеме реализуемых лекарственных препаратов, медицинских изделий и сопутствующих товаров.

*Обоснование установленных числовых значений целевых показателей по рынку:* расчет ключевого показателя ведется по следующей формуле согласно данным территориального органа Федеральной службы государственной статистики и отраслевого исполнительного органа государственной власти Санкт-Петербурга, на основании утвержденных в Санкт-Петербурге документов стратегического планирования и государственных программ:

$$V_{\text{(ключевой показатель)}} = V_n / V_o \times 100\%, \text{ где:}$$

$V_n$  - количество точек продаж аптечных организаций частной формы собственности, действовавших в Санкт-Петербурге в отчетном периоде;

$V_o$  - количество всех точек продаж аптечных организаций (всех форм собственности), действовавших в Санкт-Петербурге в отчетном периоде.

2) рынок психолого-педагогического сопровождения детей с ограниченными возможностями здоровья;

*Обоснование выбора рынка:* низкая доля присутствия организаций частной формы собственности на рынке услуг психолого-педагогического сопровождения детей с ограниченными возможностями здоровья.

*Обоснование установленных числовых значений целевых показателей по рынку:* расчет ключевого показателя ведется по следующей формуле

согласно данным территориального органа Федеральной службы государственной статистики и отраслевого исполнительного органа государственной власти Санкт-Петербурга на основании утвержденных в Санкт-Петербурге документов стратегического планирования и государственных программ:

$$V_{\text{(ключевой показатель)}} = V_n / V_o \times 100\%, \text{ где:}$$

$V_n$  - численность детей с ограниченными возможностями здоровья (в возрасте до 6 лет), которым в отчетном периоде были оказаны услуги ранней диагностики, социализации и реабилитации в организациях частной формы собственности за счет средств консолидированного бюджета Санкт-Петербурга;

$V_o$  - общая численность детей с ограниченными возможностями здоровья (в возрасте до 6 лет), которым в отчетном периоде были оказаны услуги ранней диагностики, социализации и реабилитации во всех организациях (всех форм собственности) за счет средств консолидированного бюджета Санкт-Петербурга.

### 3) рынок социальных услуг;

*Обоснование выбора рынка:* низкая доля присутствия организаций частной формы собственности на рынке социальных услуг.

*Обоснование установленных числовых значений целевых показателей по рынку:* расчет ключевого показателя ведется по следующей формуле согласно данным территориального органа Федеральной службы государственной статистики и отраслевого исполнительного органа государственной власти Санкт-Петербурга на основании утвержденных в Санкт-Петербурге документов стратегического планирования и государственных программ:

$$V_{\text{(ключевой показатель)}} = V_n / V_o \times 100\%, \text{ где:}$$

$V_n$  - объем средств консолидированного бюджета Санкт-Петербурга, направленных организациям частной формы собственности в целях оказания социальных услуг гражданам в отчетном периоде;

$V_o$  - общий объем средств консолидированного бюджета Санкт-Петербурга, направленных всем организациям (всех форм собственности) на оказание социальных услуг гражданам в отчетном периоде.

### 4) рынок дошкольного образования;

*Обоснование выбора рынка:* низкий уровень присутствия организаций частной формы собственности на рынке услуг дошкольного образования.

*Обоснование установленных числовых значений целевых показателей по рынку:* расчет ключевого показателя ведется согласно данным территориального органа Федеральной службы государственной статистики и отраслевого исполнительного органа государственной власти Санкт-Петербурга на основании утвержденных в Санкт-Петербурге документов стратегического планирования и государственных программ.

## 5) рынок общего образования;

*Обоснование выбора рынка:* низкий уровень присутствия организаций частной формы собственности на рынке услуг общего образования.

*Обоснование установленных числовых значений целевых показателей по рынку:* расчет ключевого показателя ведется согласно данным территориального органа Федеральной службы государственной статистики и отраслевого исполнительного органа государственной власти Санкт-Петербурга на основании утвержденных в Санкт-Петербурге документов стратегического планирования и государственных программ.

## 6) рынок среднего профессионального образования;

*Обоснование выбора рынка:* низкий уровень присутствия организаций частной формы собственности на рынке услуг среднего профессионального образования.

*Обоснование установленных числовых значений целевых показателей по рынку:* расчет ключевого показателя ведется согласно данным территориального органа Федеральной службы государственной статистики и отраслевого исполнительного органа государственной власти Санкт-Петербурга на основании утвержденных в Санкт-Петербурге документов стратегического планирования и государственных программ.

## 7) рынок услуг отдыха и оздоровления детей;

*Обоснование выбора рынка:* недостаточная вариативность программ детского отдыха и оздоровления.

*Обоснование установленных числовых значений целевых показателей по рынку:* расчет ключевого показателя ведется по следующей формуле согласно данным территориального органа Федеральной службы государственной статистики и отраслевого исполнительного органа государственной власти Санкт-Петербурга на основании утвержденных в Санкт-Петербурге документов стратегического планирования и государственных программ:

$$V_{\text{(ключевой показатель)}} = V_n / V_o \times 100\%, \text{ где:}$$

$V_n$  - численность детей, которым в отчетном периоде были оказаны услуги отдыха и оздоровления организациями частной формы собственности за счет средств консолидированного бюджета Санкт-Петербурга;

$V_o$  - общая численность детей, которым в отчетном периоде были оказаны услуги отдыха и оздоровления всеми организациями (всех форм собственности) за счет средств консолидированного бюджета Санкт-Петербурга.

## 8) рынок дополнительного образования детей;

*Обоснование выбора рынка:* низкий уровень присутствия организаций частной формы собственности на рынке услуг дополнительного образования детей.

*Обоснование установленных числовых значений целевых показателей по рынку:* расчет ключевого показателя ведется по следующей формуле согласно данным территориального органа Федеральной службы государственной статистики и отраслевого исполнительного органа государственной власти Санкт-Петербурга на основании утвержденных в Санкт-Петербурге документов стратегического планирования и государственных программ:

$$V_{(\text{ключевой показатель})} = V_n / V_o \times 100\%, \text{ где:}$$

$V_n$  - численность детей, которым в отчетном периоде были оказаны услуги дополнительного образования организациями частной формы собственности на территории Санкт-Петербурга;

$V_o$  - общая численность детей, которым в отчетном периоде были оказаны услуги дополнительного образования всеми организациями (всех форм собственности) на территории Санкт-Петербурга.

9) рынок племенного животноводства;

*Обоснование выбора рынка:* низкий уровень присутствия организаций частной формы собственности в отрасли племенного животноводства.

*Обоснование установленных числовых значений целевых показателей по рынку:* расчет ключевого показателя ведется по следующей формуле согласно данным территориального органа Федеральной службы государственной статистики и отраслевого исполнительного органа государственной власти Санкт-Петербурга на основании утвержденных в Санкт-Петербурге документов стратегического планирования и государственных программ:

$$V_{(\text{ключевой показатель})} = V_n / V_o \times 100\%, \text{ где:}$$

$V_n$  - объем реализованных на рынке товаров в натуральном выражении (в условных головах) организациями частной формы собственности в Санкт-Петербурге, осуществляющими деятельность по разведению племенных сельскохозяйственных животных;

$V_o$  - объем реализованных на рынке товаров в натуральном выражении всеми организациями в Санкт-Петербурге, осуществляющими деятельность по разведению племенных сельскохозяйственных животных (за исключением хозяйствующих субъектов с долей участия Российской Федерации более 50%, федеральных государственных унитарных предприятий, государственных корпораций, государственных компаний, федеральных бюджетных учреждений, федеральных автономных учреждений, федеральных казенных учреждений).



10) рынок жилищного строительства (за исключением Московского фонда реновации жилой застройки и индивидуального жилищного строительства);

*Обоснование выбора рынка:* наличие барьеров входа строительных компаний на рынок жилищного строительства Санкт-Петербурга.

*Обоснование установленных числовых значений целевых показателей по рынку:* расчет ключевого показателя ведется по следующей формуле согласно данным территориального органа Федеральной службы государственной статистики и отраслевого исполнительного органа государственной власти Санкт-Петербурга на основании утвержденных в Санкт-Петербурге документов стратегического планирования и государственных программ:

$$V_{\text{(ключевой показатель)}} = V_n / V_o \times 100\%, \text{ где:}$$

$V_n$  - объем (доля) реализованных на рынке товаров, работ, услуг в натуральном выражении организациями частной формы собственности;

$V_o$  - объем (доля) реализованных на рынке товаров, работ, услуг в натуральном выражении всеми хозяйствующими субъектами (за исключением хозяйствующих субъектов с долей участия Российской Федерации более 50%, федеральных государственных унитарных предприятий, государственных корпораций, государственных компаний, федеральных бюджетных учреждений, федеральных автономных учреждений, федеральных казенных учреждений).

11) рынок строительства (за исключением жилищного строительства и дорожного строительства);

*Обоснование выбора рынка:* наличие барьеров входа строительных компаний на рынок строительства объектов капитального строительства.

*Обоснование установленных числовых значений целевых показателей по рынку:* расчет ключевого показателя ведется по следующей формуле согласно данным территориального органа Федеральной службы государственной статистики и отраслевого исполнительного органа государственной власти Санкт-Петербурга на основании утвержденных в Санкт-Петербурге документов стратегического планирования и государственных программ:

$$V_{\text{(ключевой показатель)}} = V_n / V_o \times 100\%, \text{ где:}$$

$V_n$  - объем (доля) реализованных на рынке товаров, работ, услуг в натуральном выражении организациями частной формы собственности;

$V_o$  - объем (доля) реализованных на рынке товаров, работ, услуг в натуральном выражении всеми хозяйствующими субъектами (за исключением хозяйствующих субъектов с долей участия Российской Федерации более 50%, федеральных государственных унитарных предприятий, государственных корпораций, государственных компаний, федеральных бюджетных учреждений, федеральных автономных учреждений, федеральных казенных учреждений).

12) рынок дорожной деятельности (за исключением проектирования);

*Обоснование выбора рынка:* низкая эффективность мероприятий по ремонту автомобильных дорог Санкт-Петербурга.

*Обоснование установленных числовых значений целевых показателей по рынку:* расчет ключевого показателя ведется по следующей формуле согласно данным территориального органа Федеральной службы государственной статистики и отраслевого исполнительного органа государственной власти Санкт-Петербурга на основании утвержденных в Санкт-Петербурге документов стратегического планирования и государственных программ:

$$V_{\text{(ключевой показатель)}} = V_n / V_o \times 100\%, \text{ где:}$$

$V_n$  - объем (доля) выручки организаций частной формы собственности;

$V_o$  - общий объем (доля) выручки всех хозяйствующих субъектов данного рынка (за исключением хозяйствующих субъектов с долей участия Российской Федерации более 50%, федеральных государственных унитарных предприятий, государственных корпораций, государственных компаний, федеральных бюджетных учреждений, федеральных автономных учреждений, федеральных казенных учреждений).

13) рынок архитектурно-строительного проектирования;

*Обоснование выбора рынка:* наличие административных барьеров при входе на рынок архитектурно-строительного проектирования

*Обоснование установленных числовых значений целевых показателей по рынку:* расчет ключевого показателя ведется по следующей формуле согласно данным территориального органа Федеральной службы государственной статистики и отраслевого исполнительного органа государственной власти Санкт-Петербурга на основании утвержденных в Санкт-Петербурге документов стратегического планирования и государственных программ:

$$V_{\text{(ключевой показатель)}} = V_n / V_o \times 100\%, \text{ где:}$$

$V_n$  - объем (доля) выручки организаций частной формы собственности;

$V_o$  - общий объем (доля) выручки всех хозяйствующих субъектов данного рынка (за исключением хозяйствующих субъектов с долей участия Российской Федерации более 50%, федеральных государственных унитарных предприятий, государственных корпораций, государственных компаний, федеральных бюджетных учреждений, федеральных автономных учреждений, федеральных казенных учреждений).

14) рынок вылова водных биоресурсов;

*Обоснование выбора рынка:* низкий уровень развития рыбохозяйственного комплекса Санкт-Петербурга.

*Обоснование установленных числовых значений целевых показателей по рынку:* расчет ключевого показателя ведется по следующей формуле

согласно данным территориального органа Федеральной службы государственной статистики и отраслевого исполнительного органа государственной власти Санкт-Петербурга на основании утвержденных в Санкт-Петербурге документов стратегического планирования и государственных программ:

$$V_{\text{(ключевой показатель)}} = V_n / V_o \times 100\%, \text{ где:}$$

$V_n$  - объем добычи (вылова) рыбы, других водных биоресурсов организаций частной формы собственности;

$V_o$  - общий объем добычи (вылова) рыбы, других водных биоресурсов всех хозяйствующих субъектов данного рынка (за исключением хозяйствующих субъектов с долей участия Российской Федерации более 50%, федеральных государственных унитарных предприятий, государственных корпораций, государственных компаний, федеральных бюджетных учреждений, федеральных автономных учреждений, федеральных казенных учреждений).

15) рынок переработки водных биоресурсов;

*Обоснование выбора рынка:* низкий уровень развития рыбохозяйственного комплекса Санкт-Петербурга.

*Обоснование установленных числовых значений целевых показателей по рынку:* расчет ключевого показателя ведется по следующей формуле согласно данным территориального органа Федеральной службы государственной статистики и отраслевого исполнительного органа государственной власти Санкт-Петербурга на основании утвержденных в Санкт-Петербурге документов стратегического планирования и государственных программ:

$$V_{\text{(ключевой показатель)}} = V_n / V_o \times 100\%, \text{ где:}$$

$V_n$  - объем продукции организаций частной формы собственности;

$V_o$  - общий объем продукции всех хозяйствующих субъектов данного рынка (за исключением хозяйствующих субъектов с долей участия Российской Федерации более 50%, федеральных государственных унитарных предприятий, государственных корпораций, государственных компаний, федеральных бюджетных учреждений, федеральных автономных учреждений, федеральных казенных учреждений).

16) рынок теплоснабжения (производства тепловой энергии);

*Обоснование выбора рынка:* олигополистический тип конкуренции.

*Обоснование установленных числовых значений целевых показателей по рынку:* расчет ключевого показателя ведется по следующей формуле согласно данным территориального органа Федеральной службы государственной статистики и отраслевого исполнительного органа государственной власти Санкт-Петербурга на основании утвержденных в Санкт-Петербурге документов стратегического планирования и государственных программ:

$V_{\text{(ключевой показатель)}} = V_n / V_o \times 100\%$ , где:

$V_n$  - объем полезного отпуска тепловой энергии организациями частной формы собственности (Гкал);

$V_o$  - объем полезного отпуска тепловой энергии всеми хозяйствующими субъектами (за исключением хозяйствующих субъектов с долей участия Российской Федерации более 50%, федеральных государственных унитарных предприятий, государственных корпораций, государственных компаний, федеральных бюджетных учреждений, федеральных автономных учреждений, федеральных казенных учреждений) (Гкал).

17) рынок по сбору и транспортирования твердых коммунальных отходов;

*Обоснование выбора рынка:* переход на новую систему обращения с твердыми коммунальными отходами, предусматривающую определение регионального оператора обращения с твердыми коммунальными отходами в соответствии с Федеральным законом от 31.12.2017 № 503-ФЗ «О внесении изменений в Федеральный закон «Об отходах производства и потребления» и отдельные законодательные акты Российской Федерации».

*Обоснование установленных числовых значений целевых показателей по рынку:* расчет ключевого показателя ведется по следующей формуле согласно данным территориального органа Федеральной службы государственной статистики и отраслевого исполнительного органа государственной власти Санкт-Петербурга на основании утвержденных в Санкт-Петербурге документов стратегического планирования и государственных программ:

$V_{\text{(ключевой показатель)}} = V_n / V_o \times 100\%$ , где:

$V_n$  - объем транспортируемых твердых коммунальных отходов организациями частной формы собственности (куб. м);

$V_o$  - объем транспортируемых твердых коммунальных отходов всеми хозяйствующими субъектами (за исключением хозяйствующих субъектов с долей участия Российской Федерации более 50%, федеральных государственных унитарных предприятий, государственных корпораций, государственных компаний, федеральных бюджетных учреждений, федеральных автономных учреждений, федеральных казенных учреждений) (куб. м).

18) рынок выполнения работ по благоустройству городской среды;

*Обоснование выбора рынка:* олигополистический тип конкуренции.

*Обоснование установленных числовых значений целевых показателей по рынку:* расчет ключевого показателя ведется по следующей формуле согласно данным территориального органа Федеральной службы государственной статистики и отраслевого исполнительного органа государственной власти Санкт-Петербурга на основании утвержденных

в Санкт-Петербурге документов стратегического планирования и государственных программ:

$$V_{\text{(ключевой показатель)}} = V_n / V_o \times 100\%, \text{ где:}$$

$V_n$  - объем выручки организаций частной формы собственности;

$V_o$  - общий объем выручки всех хозяйствующих субъектов данного рынка (за исключением хозяйствующих субъектов с долей участия Российской Федерации более 50%, федеральных государственных унитарных предприятий, государственных корпораций, государственных компаний, федеральных бюджетных учреждений, федеральных автономных учреждений, федеральных казенных учреждений).

19) рынок выполнения работ по содержанию и текущему ремонту общего имущества собственников помещений в многоквартирном доме;

*Обоснование выбора рынка:* присутствие на рынке выполнения работ по содержанию и текущему ремонту общего имущества собственников помещений в многоквартирных домах государственных унитарных предприятий.

*Обоснование установленных числовых значений целевых показателей по рынку:* расчет ключевого показателя ведется по следующей формуле согласно данным территориального органа Федеральной службы государственной статистики и отраслевого исполнительного органа государственной власти Санкт-Петербурга на основании утвержденных в Санкт-Петербурге документов стратегического планирования и государственных программ:

$$V_{\text{(ключевой показатель)}} = V_n / V_o \times 100\%, \text{ где:}$$

$V_n$  - общая площадь многоквартирных домов, находящихся в управлении управляющих организаций частной формы собственности;

$V_o$  - общая площадь многоквартирных домов, находящихся в управлении управляющих организаций всех форм собственности.

20) рынок поставки сжиженного газа в баллонах;

*Обоснование выбора рынка:* низкий уровень спроса на сжиженный газ в баллонах.

*Обоснование установленных числовых значений целевых показателей по рынку:* расчет ключевого показателя ведется по следующей формуле согласно данным территориального органа Федеральной службы государственной статистики и отраслевого исполнительного органа государственной власти Санкт-Петербурга на основании утвержденных в Санкт-Петербурге документов стратегического планирования и государственных программ:

$$V_{\text{(ключевой показатель)}} = V_n / V_o \times 100\%, \text{ где:}$$

$V_n$  - объем реализованных на рынке товаров, работ, услуг в натуральном выражении (куб. м) организациями частной формы собственности;

$V_o$  - объем реализованных на рынке товаров, работ, услуг в натуральном выражении (куб. м) всех хозяйствующих субъектов (за исключением хозяйствующих субъектов с долей участия Российской Федерации более 50%, федеральных государственных унитарных предприятий, государственных корпораций, государственных компаний, федеральных бюджетных учреждений, федеральных автономных учреждений, федеральных казенных учреждений).

21) рынок купли-продажи электроэнергии (мощности) на розничном рынке электрической энергии (мощности);

*Обоснование выбора рынка:* монополистический тип конкуренции.

*Обоснование установленных числовых значений целевых показателей по рынку:* расчет ключевого показателя ведется по следующей формуле согласно данным территориального органа Федеральной службы государственной статистики и отраслевого исполнительного органа государственной власти Санкт-Петербурга на основании утвержденных в Санкт-Петербурге документов стратегического планирования и государственных программ:

$$V_{\text{(ключевой показатель)}} = V_n / V_o \times 100\%, \text{ где:}$$

$V_n$  - объем (доля) реализованных на рынке товаров, работ, услуг в натуральном выражении (кВт час) организациями частной формы собственности;

$V_o$  - объем (доля) реализованных на рынке товаров, работ, услуг в натуральном выражении (кВт час) всех хозяйствующих субъектов (за исключением хозяйствующих субъектов с долей участия Российской Федерации более 50%, федеральных государственных унитарных предприятий, государственных корпораций, государственных компаний, федеральных бюджетных учреждений, федеральных автономных учреждений, федеральных казенных учреждений).

22) рынок производства электроэнергии (мощности) на розничном рынке, включая производство электрической энергии (мощности) в режиме когенерации.

*Обоснование выбора рынка:* барьеры входа на рынок производителей малых объемов электроэнергии.

*Обоснование установленных числовых значений целевых показателей по рынку:* расчет ключевого показателя ведется по следующей формуле согласно данным территориального органа Федеральной службы государственной статистики и отраслевого исполнительного органа государственной власти Санкт-Петербурга на основании утвержденных в Санкт-Петербурге документов стратегического планирования и государственных программ:

$$V_{\text{(ключевой показатель)}} = V_n / V_o \times 100\%, \text{ где:}$$

$V_n$  - объем (доля) реализованных на рынке товаров, работ, услуг

в натуральном выражении (кВт час) организациями частной формы собственности;

$V_o$  - объем (доля) реализованных на рынке товаров, работ, услуг в натуральном выражении (кВт час) всех хозяйствующих субъектов (за исключением хозяйствующих субъектов с долей участия Российской Федерации более 50%, федеральных государственных унитарных предприятий, государственных корпораций, государственных компаний, федеральных бюджетных учреждений, федеральных автономных учреждений, федеральных казенных учреждений).

23) розничный рынок нефтепродуктов;

*Обоснование выбора рынка:* низкий уровень развития рыночных механизмов ценообразования.

*Обоснование установленных числовых значений целевых показателей по рынку:* расчет ключевого показателя ведется по следующей формуле согласно данным территориального органа Федеральной службы государственной статистики и отраслевого исполнительного органа государственной власти Санкт-Петербурга на основании утвержденных в Санкт-Петербурге документов стратегического планирования и государственных программ:

$V_{\text{(ключевой показатель)}} = V_n / V_o \times 100\%$ , где:

$V_n$  - объем (доля) реализованных на рынке товаров, работ, услуг в натуральном выражении (тыс. литров) организациями частной формы собственности;

$V_o$  - объем (доля) реализованных на рынке товаров, работ, услуг в натуральном выражении (тыс. литров) всех хозяйствующих субъектов (за исключением хозяйствующих субъектов с долей участия Российской Федерации более 50%, федеральных государственных унитарных предприятий, государственных корпораций, государственных компаний, федеральных бюджетных учреждений, федеральных автономных учреждений, федеральных казенных учреждений).

24) рынок ритуальных услуг;

*Обоснование выбора рынка:* присутствие на рынке ритуальных услуг государственного унитарного предприятия.

*Обоснование установленных числовых значений целевых показателей по рынку:* расчет ключевого показателя ведется по следующей формуле согласно данным территориального органа Федеральной службы государственной статистики и отраслевого исполнительного органа государственной власти Санкт-Петербурга на основании утвержденных в Санкт-Петербурге документов стратегического планирования и государственных программ:

$V_{\text{(ключевой показатель)}} = V_n / V_o \times 100\%$ , где:

$V_n$  - объем выручки организаций частной формы собственности,

осуществляющих деятельность на рынке ритуальных услуг Санкт-Петербурга в отчетном периоде;

$V_o$  - общий объем выручки всех хозяйствующих субъектов (всех форм собственности), осуществляющих деятельность на рынке ритуальных услуг в Санкт-Петербурге в отчетном периоде.

25) рынок перевозки пассажиров автомобильным транспортом по муниципальным маршрутам регулярных перевозок.

*Обоснование выбора рынка:* низкий уровень присутствия организаций частной формы собственности на рынке услуг по перевозке пассажиров автомобильным транспортом по муниципальным маршрутам регулярных перевозок.

*Обоснование установленных числовых значений целевых показателей по рынку:* расчет ключевого показателя ведется по следующей формуле согласно данным территориального органа Федеральной службы государственной статистики и отраслевого исполнительного органа государственной власти Санкт-Петербурга на основании утвержденных в Санкт-Петербурге документов стратегического планирования и государственных программ:

$$V_{\text{(ключевой показатель)}} = V_n / V_o \times 100\%, \text{ где:}$$

$V_n$  - объем реализованных на рынке оказания услуг по перевозке пассажиров автомобильным транспортом по муниципальным маршрутам регулярных перевозок (городской транспорт) товаров, работ, услуг (количество перевезенных пассажиров) в натуральном выражении организациями частной формы собственности;

$V_o$  - объем реализованных на рынке оказания услуг по перевозке пассажиров автомобильным транспортом по муниципальным маршрутам регулярных перевозок (городской транспорт) товаров, работ, услуг (количество перевезенных пассажиров) в натуральном выражении всех хозяйствующих субъектов (за исключением хозяйствующих субъектов с долей участия Российской Федерации более 50%, федеральных государственных унитарных предприятий, государственных корпораций, государственных компаний, федеральных бюджетных учреждений, федеральных автономных учреждений, федеральных казенных учреждений).

26) рынок перевозки пассажиров и багажа легковым такси;

*Обоснование выбора рынка:* высокая доля теневого сектора на рынке оказания услуг по перевозке пассажиров и багажа легковым такси на территории Санкт-Петербурга.

*Обоснование установленных числовых значений целевых показателей по рынку:* расчет ключевого показателя ведется по следующей формуле согласно данным территориального органа Федеральной службы государственной статистики и отраслевого исполнительного органа государственной власти Санкт-Петербурга на основании утвержденных



в Санкт-Петербурге документов стратегического планирования и государственных программ:

$$V_{\text{(ключевой показатель)}} = V_n / V_o \times 100\%, \text{ где:}$$

$V_n$  - организации частной формы собственности;

$V_o$  - все хозяйствующие субъекты, осуществляющие деятельность на рынке оказания услуг по перевозке пассажиров и багажа легковым такси (за исключением хозяйствующих субъектов с долей участия Российской Федерации более 50%, федеральных государственных унитарных предприятий, государственных корпораций, государственных компаний, федеральных бюджетных учреждений, федеральных автономных учреждений, федеральных казенных учреждений).

27) рынок легкой промышленности;

*Обоснование выбора рынка:* низкий уровень конкурентоспособности отечественных предприятий в отрасли легкой промышленности.

*Обоснование установленных числовых значений целевых показателей по рынку:* расчет ключевого показателя ведется по следующей формуле согласно данным территориального органа Федеральной службы государственной статистики и отраслевого исполнительного органа государственной власти Санкт-Петербурга на основании утвержденных в Санкт-Петербурге документов стратегического планирования и государственных программ:

$$V_{\text{(ключевой показатель)}} = V_n / V_o \times 100\%, \text{ где:}$$

$V_n$  - объем (доля) выручки организаций частной формы собственности;

$V_o$  - общий объем (доля) выручки всех хозяйствующих субъектов данного рынка (за исключением хозяйствующих субъектов с долей участия Российской Федерации более 50%, федеральных государственных унитарных предприятий, государственных корпораций, государственных компаний, федеральных бюджетных учреждений, федеральных автономных учреждений, федеральных казенных учреждений).

28) рынок обработки древесины и производство изделий из дерева;

*Обоснование выбора рынка:* низкий уровень конкурентоспособности отечественных предприятий в отрасли обработки древесины и производства изделий из дерева.

*Обоснование установленных числовых значений целевых показателей по рынку:* расчет ключевого показателя ведется по следующей формуле согласно данным территориального органа Федеральной службы государственной статистики и отраслевого исполнительного органа государственной власти Санкт-Петербурга на основании утвержденных в Санкт-Петербурге документов стратегического планирования и государственных программ:

$$V_{\text{(ключевой показатель)}} = V_n / V_o \times 100\%, \text{ где:}$$

$V_n$  - объем (доля) выручки организаций частной формы собственности;

$V_o$  - общий объем (доля) выручки всех хозяйствующих субъектов данного рынка (за исключением хозяйствующих субъектов с долей участия Российской Федерации более 50%, федеральных государственных унитарных предприятий, государственных корпораций, государственных компаний, федеральных бюджетных учреждений, федеральных автономных учреждений, федеральных казенных учреждений).

29) рынок производства бетона;

*Обоснование выбора рынка:* наличие административных барьеров при входе на рынок производства бетона.

*Обоснование установленных числовых значений целевых показателей по рынку:* расчет ключевого показателя ведется по следующей формуле согласно данным территориального органа Федеральной службы государственной статистики и отраслевого исполнительного органа государственной власти Санкт-Петербурга на основании утвержденных в Санкт-Петербурге документов стратегического планирования и государственных программ:

$V_{\text{(ключевой показатель)}} = V_n / V_o \times 100\%$ , где:

$V_n$  - объем (доля) произведенных на рынке товаров в натуральном выражении организациями частной формы собственности;

$V_o$  - объем (доля) произведенных на рынке товаров в натуральном выражении всех хозяйствующих субъектов (за исключением хозяйствующих субъектов с долей участия Российской Федерации более 50%, федеральных государственных унитарных предприятий, государственных корпораций, государственных компаний, федеральных бюджетных учреждений, федеральных автономных учреждений, федеральных казенных учреждений).

30) рынок ремонта автотранспортных средств;

*Обоснование выбора рынка:* высокая доля теневого сектора на рынке услуг по ремонту автотранспортных средств.

*Обоснование установленных числовых значений целевых показателей по рынку:* расчет ключевого показателя ведется по следующей формуле согласно данным территориального органа Федеральной службы государственной статистики и отраслевого исполнительного органа государственной власти Санкт-Петербурга на основании утвержденных в Санкт-Петербурге документов стратегического планирования и государственных программ:

$V_{\text{(ключевой показатель)}} = V_n / V_o \times 100\%$ , где:

$V_n$  - организации частной формы собственности;

$V_o$  - все хозяйствующие субъекты, осуществляющие деятельность на данном рынке (за исключением хозяйствующих субъектов с долей участия Российской Федерации более 50%, федеральных государственных унитарных предприятий, государственных корпораций, государственных компаний,

федеральных бюджетных учреждений, федеральных автономных учреждений, федеральных казенных учреждений).

31) рынок услуг связи по предоставлению широкополосного доступа к сети «Интернет»;

*Обоснование выбора рынка:* отсутствие общедоступной информации для операторов связи о перечне объектов государственной и/или муниципальной собственности для размещения и строительства сетей и сооружений связи.

*Обоснование установленных числовых значений целевых показателей по рынку:* расчет ключевого показателя ведется по следующей формуле согласно данным территориального органа Федеральной службы государственной статистики и отраслевого исполнительного органа государственной власти Санкт-Петербурга на основании утвержденных в Санкт-Петербурге документов стратегического планирования и государственных программ:

$V_{\text{(ключевой показатель)}} = 100 - \text{«общая доля предприятий государственной и муниципальной форм собственности»}$ , где:

общая доля предприятий государственной и муниципальной форм собственности рассчитывается как сумма долей соответствующих предприятий, определенных в соответствии с формулой:

доля =  $100 \times \text{Показатель хозяйственной деятельности каждого предприятия} / \text{общий объем товарного рынка}$ .

32) рынок наружной рекламы;

*Обоснование выбора рынка:* ограниченный доступ малых предприятий к крупным лотам на право размещения рекламных конструкций.

*Обоснование установленных числовых значений целевых показателей по рынку:* расчет ключевого показателя ведется по следующей формуле согласно данным территориального органа Федеральной службы государственной статистики и отраслевого исполнительного органа государственной власти Санкт-Петербурга на основании утвержденных в Санкт-Петербурге документов стратегического планирования и государственных программ:

$V_{\text{(ключевой показатель)}} = 100\% \times (V_o - V_n) / V_o$ , где:

$V_n$  - количество государственных унитарных предприятий, муниципальных унитарных предприятий, муниципальных казенных учреждений, муниципальных бюджетных учреждений, государственных казенных учреждений, государственных бюджетных учреждений и других предприятий с государственным участием, осуществлявших свою деятельность в сфере наружной рекламы на территории Санкт-Петербурга по состоянию на отчетную дату;

$V_o$  - количество государственных унитарных предприятий, муниципальных унитарных предприятий, муниципальных казенных

учреждений, муниципальных бюджетных учреждений, государственных казенных учреждений, государственных бюджетных учреждений и других предприятий с государственным участием, осуществляющих свою деятельность в сфере наружной рекламы на территории Санкт-Петербурга, выявленных первоначально;

33) рынок медицинских услуг;

*Обоснование выбора рынка:* низкая доля медицинских организаций частной системы здравоохранения, участвующих в реализации территориальных программ обязательного медицинского страхования.

*Обоснование установленных числовых значений целевых показателей по рынку:* расчет ключевого показателя ведется согласно данным территориального органа Федеральной службы государственной статистики и отраслевого исполнительного органа государственной власти Санкт-Петербурга на основании утвержденных в Санкт-Петербурге документов стратегического планирования и государственных программ.

Кроме того, в 2020 году велась работа по содействию развитию конкуренции на следующих рынках, отобранных дополнительно с учетом региональной специфики и не входящих в приложение к Стандарту:

1) рынок метростроения;

*Обоснование выбора рынка:* отсутствие конкурентной среды в отрасли метростроения.

*Обоснование установленных числовых значений целевых показателей по рынку:* расчет ключевого показателя ведется по следующей формуле согласно данным территориального органа Федеральной службы государственной статистики и отраслевого исполнительного органа государственной власти Санкт-Петербурга на основании утвержденных в Санкт-Петербурге документов стратегического планирования и государственных программ:

$V_{\text{(ключевой показатель)}} = V_o / V_n \times 100\%$ , где:

$V_o$  - количество заказов, размещенных у компаний без государственного участия;

$V_n$  - общее количество заказов.

2) рынок объектов спорта;

*Обоснование выбора рынка:* низкая доля объектов спорта организаций частной формы собственности, включенных в реестр «Всероссийский реестр объектов спорта» для проведения физкультурно-спортивных мероприятий.

*Обоснование установленных числовых значений целевых показателей по рынку:* расчет ключевого показателя ведется согласно данным территориального органа Федеральной службы государственной статистики и отраслевого исполнительного органа государственной власти Санкт-Петербурга на основании утвержденных в Санкт-Петербурге документов стратегического планирования и государственных программ.

3) рынок природоохранных работ (услуг) по очистке и экологическому восстановлению водных объектов;

*Обоснование выбора рынка:* низкий уровень присутствия организаций частной формы собственности на рынке природоохранных работ (услуг) по очистке и экологическому восстановлению водных объектов.

*Обоснование установленных числовых значений целевых показателей по рынку:* расчет ключевого показателя ведется согласно данным территориального органа Федеральной службы государственной статистики и отраслевого исполнительного органа государственной власти Санкт-Петербурга на основании утвержденных в Санкт-Петербурге документов стратегического планирования и государственных программ.

4) рынок услуг в сфере культуры;

*Обоснование выбора рынка:* высокая социально-экономическая значимость рынка.

*Обоснование установленных числовых значений целевых показателей по рынку:* расчет ключевого показателя ведется согласно данным территориального органа Федеральной службы государственной статистики и отраслевого исполнительного органа государственной власти Санкт-Петербурга на основании утвержденных в Санкт-Петербурге документов стратегического планирования и государственных программ.

5) рынок розничной торговли;

*Обоснование выбора рынка:* высокая социально-экономическая значимость рынка.

*Обоснование установленных числовых значений целевых показателей по рынку:* расчет ключевого показателя ведется согласно данным территориального органа Федеральной службы государственной статистики и отраслевого исполнительного органа государственной власти Санкт-Петербурга на основании утвержденных в Санкт-Петербурге документов стратегического планирования и государственных программ.

б) рынок туризма и гостиничного сервиса.

*Обоснование выбора рынка:* высокая социально-экономическая значимость рынка.

*Обоснование установленных числовых значений целевых показателей по рынку:* расчет ключевого показателя ведется согласно данным территориального органа Федеральной службы государственной статистики и отраслевого исполнительного органа государственной власти Санкт-Петербурга на основании утвержденных в Санкт-Петербурге документов стратегического планирования и государственных программ.

**Основные факты:**

✓ В 2020 году в Санкт-Петербурге содействие развитию конкуренции осуществлялось на 33 товарных рынках, включенных в Стандарт.

✓ В 2020 году в Санкт-Петербурге содействие развитию конкуренции осуществлялось на 6 товарных рынках, отобранных в соответствии с региональной спецификой.

### *2.5. Утверждение плана мероприятий («дорожной карты»).*

В 2020 году содействие развитию конкуренции на рынках товаров, работ, услуг в Санкт-Петербурге осуществлялось Правительством Санкт-Петербурга в соответствии с Планом мероприятий («дорожной картой») по содействию развитию конкуренции на рынках товаров, работ и услуг Санкт-Петербурга в 2020-2021 годах, утвержденным постановлением Губернатора Санкт-Петербурга от 23.03.2020 № 19-пг.

Данный нормативно-правовой акт Санкт-Петербурга опубликован на официальном сайте КППИТ в информационно-телекоммуникационной сети «Интернет» по адресу:

[https://www.gov.spb.ru/gov/otrasl/c\\_industrial\\_and\\_trade/standart-razvitiya-konkurencii-v-sankt-peterburge/tovarnye-rynki-klyuchevye-pokazateli-i-plan-meropriyatij-dorozhnaya-ka/](https://www.gov.spb.ru/gov/otrasl/c_industrial_and_trade/standart-razvitiya-konkurencii-v-sankt-peterburge/tovarnye-rynki-klyuchevye-pokazateli-i-plan-meropriyatij-dorozhnaya-ka/).

В начале 2020 года (до 23.03.2020, даты принятия данного нормативно-правового акта) работа по содействию развитию конкуренции велась в соответствии с распоряжением Правительства Санкт-Петербурга от 06.11.2018 № 46-рп «Об утверждении перечня ключевых показателей развития конкуренции в отраслях (сферах) экономики Санкт-Петербурга» и Планом мероприятий («дорожной картой») по содействию развитию конкуренции на рынках товаров, работ и услуг Санкт-Петербурга в 2019-2021 годах, утвержденным распоряжением Правительства Санкт-Петербурга от 22.03.2019 № 8-рп.

### *2.6. Подготовка ежегодного Доклада, сформированного в соответствии с положениями Стандарта.*

Доклад о состоянии и развитии конкурентной среды на рынках товаров, работ и услуг Санкт-Петербурга, подготовленный КППИТ в соответствии с положениями Стандарта, будет размещен на следующих страницах в информационно-телекоммуникационной сети «Интернет»:

*на официальном сайте Уполномоченного органа (КППИТ) по адресу:*  
[https://www.gov.spb.ru/gov/otrasl/c\\_industrial\\_and\\_trade/standart-razvitiya-konkurencii-v-sankt-peterburge/doklady-o-sostoyanii-i-razvitii-konkurentnoj-sredy-na-tovarnyh-rynkah-/](https://www.gov.spb.ru/gov/otrasl/c_industrial_and_trade/standart-razvitiya-konkurencii-v-sankt-peterburge/doklady-o-sostoyanii-i-razvitii-konkurentnoj-sredy-na-tovarnyh-rynkah-/).

*на интернет-портале об инвестиционной деятельности в Санкт-Петербурге по адресу: <http://spbinvestment.ru/ru/docs/standart>.*

Доклад о состоянии и развитии конкурентной среды на рынках товаров, работ и услуг Санкт-Петербурга рассмотрен и утвержден коллегиальным органом. Протокол заседания коллегиального органа от 18.02.2021 № 01-21 (Приложение № 10). Протокол размещен в информационно-телекоммуникационной сети «Интернет» по ссылке: [https://www.gov.spb.ru/gov/otrasl/c\\_industrial\\_and\\_trade/standart-razvitiya-konkurencii-v-sankt-peterburge/kollegialnyj-organ-po-voprosam-sodejstviya-razvitiyu-konkurencii-v-san/](https://www.gov.spb.ru/gov/otrasl/c_industrial_and_trade/standart-razvitiya-konkurencii-v-sankt-peterburge/kollegialnyj-organ-po-voprosam-sodejstviya-razvitiyu-konkurencii-v-san/).

*2.7. Создание и реализация механизмов общественного контроля за деятельностью субъектов естественных монополий.*

*2.7.1. Сведения о наличии межотраслевого совета потребителей при высшем должностном лице субъекта Российской Федерации.*

Межотраслевой совет потребителей по вопросам деятельности субъектов естественных монополий при Губернаторе Санкт-Петербурга (далее – Межотраслевой совет потребителей) создан в соответствии с постановлением Губернатора Санкт-Петербурга от 02.07.2014 № 49-пг (Приложение № 11).

Положение о Межотраслевом совете потребителей опубликовано на официальном сайте Комитета по тарифам Санкт-Петербурга в сети «Интернет» по адресу:

[https://www.gov.spb.ru/gov/otrasl/energ\\_kom/mezhotraslevoj-sovet-potrebitelej/](https://www.gov.spb.ru/gov/otrasl/energ_kom/mezhotraslevoj-sovet-potrebitelej/).

Состав Межотраслевого совета потребителей утвержден постановлением Губернатора Санкт-Петербурга от 13.08.2015 № 51-пг и опубликован на официальном сайте Комитета по тарифам Санкт-Петербурга в сети «Интернет» по адресу:

[https://www.gov.spb.ru/gov/otrasl/energ\\_kom/mezhotraslevoj-sovet-potrebitelej/sostav/](https://www.gov.spb.ru/gov/otrasl/energ_kom/mezhotraslevoj-sovet-potrebitelej/sostav/).

В Межотраслевой совет потребителей входят:

представители крупных потребителей товаров и услуг субъектов естественных монополий, представителей региональных отделений общероссийских общественных организаций и региональных бизнес-ассоциаций: Санкт-Петербургской торгово-промышленной палаты, общественной организации «Союз промышленников и предпринимателей Санкт-Петербурга», некоммерческого партнерства «Санкт-Петербургский союз предпринимателей»;

представители общественных организаций и (или) организаций по защите прав потребителей: межрегиональной общественной организации «Общество потребителей Санкт-Петербурга и Ленинградской области», Общественной палаты Санкт-Петербурга, Общественного совета

по развитию малого предпринимательства при Губернаторе Санкт-Петербурга;

представители федеральных парламентских политических партий: депутаты Законодательного Собрания Санкт-Петербурга.

Состав Межотраслевого совета потребителей полностью соотносится с требованиями Концепции создания и развития механизмов общественного контроля за деятельностью субъектов естественных монополий с участием потребителей, утвержденной распоряжением Правительства Российской Федерации от 19.09.2013 № 1689-р.

В 2020 году состоялось 2 заседания Межотраслевого совета потребителей:

на заседании 19.09.2020 – Рассматривались итоги выполнения ПАО «Россети Ленэнерго» и ООО «ПетербургГаз» адресных программ ремонта, инвестиционных программ и программ энергосбережения в 2019 году и ход выполнения этих программ в 2020 году;

на заседании 15.12.2020 – рассматривался вопрос о выполнении инвестиционных программ ПАО «Россети Ленэнерго» и ГУП «Водоканал Санкт-Петербурга» за 2019 год и прогноз реализации в 2020 году. Мероприятие прошло в формате видеоконференцсвязи.

Протоколы заседаний Межотраслевого совета потребителей опубликованы на официальном сайте Комитета по тарифам Санкт-Петербурга в сети «Интернет» по адресу:

[https://www.gov.spb.ru/gov/otrasl/energ\\_kom/mezhotraslevoj-sovet-potrebitelej/protokoly-zasedanij-soveta/](https://www.gov.spb.ru/gov/otrasl/energ_kom/mezhotraslevoj-sovet-potrebitelej/protokoly-zasedanij-soveta/).

*2.7.2. Внедрение и применение технологического и ценового аудита инвестиционных проектов субъектов естественных монополий и крупных инвестиционных проектов с государственным участием.*

Информация о Внедрение и применение технологического и ценового аудита инвестиционных проектов субъектов естественных монополий и крупных инвестиционных проектов с государственным участием указана в пункте 2.3.5.6. «Сведения об оценках эффективности реализации инвестиционной программы и отдельных инвестиционных проектов субъектов естественных монополий на основании оценок, осуществляемых представителями потребителей товаров, работ и услуг, задействованных в механизмах общественного контроля за деятельностью субъектов естественных монополий» настоящего Доклада.

*2.7.3. Повышение прозрачности деятельности субъектов естественных монополий в Санкт-Петербурге.*

В 2020 году содействие развитию конкуренции на рынках товаров, работ, услуг в Санкт-Петербурге осуществлялось Правительством



Санкт-Петербурга в соответствии с постановлением Губернатора Санкт-Петербурга от 23.03.2020 № 19-пг «Об утверждении перечня товарных рынков Санкт-Петербурга для содействия развитию конкуренции и плана мероприятий («дорожной карты») по содействию развитию конкуренции в Санкт-Петербурге в 2020-2021 годах».

Утвержденная «дорожная карта» содержит следующие мероприятия, направленные на содействие развитию конкуренции, в том числе путем раскрытия информации, повышающей прозрачность деятельности субъектов естественных монополий, и сформированные в соответствии с пунктами 53, 54 и 55 Стандарта:

опубликование информации об инвестиционных программах организаций, осуществляющих регулируемые виды деятельности в сферах теплоснабжения, водоснабжения и водоотведения, субъектов электроэнергетики и отчетов об исполнении таких инвестиционных программ (пункт 40.3.1 «дорожной карты»);

осуществление мониторинга соблюдения регулирующими организациями стандартов раскрытия информации в соответствии с требованиями постановления Правительства Российской Федерации от 21.01.2004 № 24 «Об утверждении стандартов раскрытия информации субъектами оптового и розничных рынков электрической энергии», постановления Правительства Российской Федерации от 17.01.2013 № 6 «О стандартах раскрытия информации в сфере водоснабжения и водоотведения», постановления Правительства Российской Федерации от 05.07.2013 № 570 «О стандартах раскрытия информации теплоснабжающими организациями, теплосетевыми организациями и органами регулирования», постановления Правительства Российской Федерации от 21.06.2016 № 564 «Об утверждении стандартов раскрытия информации в области обращения с твердыми коммунальными отходами» (пункт 40.3.2 «дорожной карты»);

осуществление общественного контроля тарифного регулирования субъектов естественных монополий с учетом поступивших предложений по установлению тарифов на товары (услуги) субъектов естественных монополий (пункт 40.3.3 «дорожной карты»);

проведение технологического и ценового аудита инвестиционных проектов субъектов естественных монополий, осуществляющих деятельность на рынках товаров, работ и услуг Санкт-Петербурга (пункт 40.3.4 «дорожной карты»).

Состав, порядок, сроки и периодичность представления информации, подлежащей раскрытию в целях обеспечения прозрачности деятельности субъектов естественных монополий в Санкт-Петербурге определены в составе:

– постановления Правительства Российской Федерации от 21.06.2016 № 564 «Об утверждении стандартов раскрытия информации в области обращения с твердыми коммунальными отходами»;

– постановления Правительства Российской Федерации от 05.07.2013 № 570 «О стандартах раскрытия информации теплоснабжающими организациями, теплосетевыми организациями и органами регулирования»;

– постановления Правительства Российской Федерации от 17.01.2013 № 6 «О стандартах раскрытия информации в сфере водоснабжения и водоотведения»;

– постановления Правительства Российской Федерации от 21.01.2004 № 24 «Об утверждении стандартов раскрытия информации субъектами оптового и розничных рынков электрической энергии».

С учетом требований указанных в нормативных правовых актах информация о деятельности субъектов естественных монополий в обязательном порядке размещается в разделе «Стандарты раскрытия информации».

Осуществление Комитетом по тарифам Санкт-Петербурга в рамках своих полномочий мониторинга соблюдения регулируемыми организациями стандартов раскрытия информации (далее – Стандарты раскрытия информации) проводится в регулярном режиме.

По результатам мониторинга данных, размещенных в установленном порядке в рамках стандартов раскрытия информации, Комитетом по тарифам Санкт-Петербурга в рамках полномочий проводится работа по контролю за соблюдением регулируемыми организациями стандартов раскрытия информации и в случае наличия нарушений возбуждаются дела об административных правонарушениях по части 1 статьи 19.8.1 и 9.15 КоАП РФ.

В соответствии с положениями пункта 53 Стандарта на сайте Комитета по тарифам Санкт-Петербурга размещена информация, предусмотренная к обязательному раскрытию естественными монополиями и организациями в соответствии с законодательством Российской Федерации: [https://gov.spb.ru/gov/otrasl/energ\\_kom/inform\\_/](https://gov.spb.ru/gov/otrasl/energ_kom/inform_/). Кроме того, соответствующая информация размещена на интернет-портале об инвестиционной деятельности в Санкт-Петербурге по адресу: <http://spbinvestment.ru/ru/docs/standart>.

1	<i>ссылки на страницы в информационно-телекоммуникационной сети «Интернет», содержащие следующую информацию:</i>	
1.1.	<i>о свободных резервах трансформаторной мощности с отображением на географической карте субъекта Российской Федерации ориентировочного места подключения</i>	<a href="http://lenenergo.ru/standart/4007.html">http://lenenergo.ru/standart/4007.html</a> <a href="https://rosseti-lenenergo.ru/clients/tech_map.php">https://rosseti-lenenergo.ru/clients/tech_map.php</a> <a href="http://lenenergo.ru/standart/4009.html">http://lenenergo.ru/standart/4009.html</a> <a href="http://lenenergo.ru/standart/4010.html">http://lenenergo.ru/standart/4010.html</a> <a href="http://lenenergo.ru/standart/55935.html">http://lenenergo.ru/standart/55935.html</a>

	<p><i>(технологического присоединения) к сетям территориальных сетевых организаций 110-35 кВ с детализацией информации о количестве поданных заявок и заключенных договоров на технологическое присоединение, а также о планируемых сроках их строительства и реконструкции в соответствии с утвержденной инвестиционной программой;</i></p>	
1.2.	<p><i>отображение на географической карте субъекта Российской Федерации ориентировочных мест подключения (технологического присоединения) к сетям газораспределительных станций, включая информацию о проектной мощности (пропускной способности) газораспределительных станций и наличии свободных резервов мощности и размере этих резервов, а также о планируемых сроках строительства и реконструкции газораспределительных станций в соответствии с утвержденной инвестиционной программой (с указанием перспективной мощности газораспределительных станций по окончании ее строительства, реконструкции);</i></p>	<p><a href="http://peterburggaz.ru/ezg/interactive-map.php">http://peterburggaz.ru/ezg/interactive-map.php</a>  <a href="https://peterburggaz.ru/o-kompanii/raskrytie-informacii/iprog/">https://peterburggaz.ru/o-kompanii/raskrytie-informacii/iprog/</a>  <a href="http://peterburggaz.ru/o-kompanii/raskrytie-informacii/uslugi/">http://peterburggaz.ru/o-kompanii/raskrytie-informacii/uslugi/</a>  <a href="http://peterburggaz.ru/o-kompanii/raskrytie-informacii/iprog/">http://peterburggaz.ru/o-kompanii/raskrytie-informacii/iprog/</a>.</p>
1.3.	<p><i>об услугах (подача заявки на технологическое присоединение, подача правоустанавливающих документов (по объекту, юридическому и физическому лицу, участку), подача заявки на заключение договора, расчет предположительной стоимости технологического присоединения, отслеживание (мониторинг) хода (статуса) технологического присоединения, получение условий технологического присоединения, заключение и получение договора</i></p>	<p><a href="https://peterburggaz.ru/ezg/gazifikaciya/instrukciya-kak-podklyuchit-gaz.php">https://peterburggaz.ru/ezg/gazifikaciya/instrukciya-kak-podklyuchit-gaz.php</a>  <a href="https://lkk.lenenergo.ru/">https://lkk.lenenergo.ru/</a>  <a href="https://www.teplosetspb.ru/for_clients/connection">https://www.teplosetspb.ru/for_clients/connection</a>  <a href="http://www.vodokanal.spb.ru/kanalizovanie/struktura_kanalizovaniya/">http://www.vodokanal.spb.ru/kanalizovanie/struktura_kanalizovaniya/</a>  <a href="http://www.vodokanal.spb.ru/vodosnabzhenie/">http://www.vodokanal.spb.ru/vodosnabzhenie/</a></p>

	<p><i>о технологическом присоединении, внесении платежа по договору о технологическом присоединении, запись на прием для сдачи необходимой части документов на бумажном носителе) по подключению (технологическому присоединению) к сетям газораспределения, к электрическим сетям, к системам теплоснабжения, к централизованным системам водоснабжения и водоотведения, оказываемых в электронном виде субъектами естественных монополий и ресурсоснабжающими организациями физическим и юридическим лицам;</i></p>	
1.4.	<p><i>о результатах ТЦА инвестиционных проектов СЕМ, размере выявленной и принятой экономии (при наличии) по результатам проведенного ТЦА инвестиционных проектов СЕМ; итоги экспертного обсуждения результатов проведенного ТЦА инвестиционных проектов СЕМ.</i></p>	<p><a href="https://www.gov.spb.ru/gov/otrasl/energ_kom/ip/utverzhdennye-investicionnye-programmy/standarty-raskrytiy/">https://www.gov.spb.ru/gov/otrasl/energ_kom/ip/utverzhdennye-investicionnye-programmy/standarty-raskrytiy/</a></p> <p><a href="http://spbinvestment.ru/ru/docs/standart">http://spbinvestment.ru/ru/docs/standart</a></p>
2	<p><i>указать ссылки на страницы в информационно-телекоммуникационной сети «Интернет», где размещена иная информация в соответствии с положениями пункта 53 Стандарта.</i></p>	<p>Подпункт «а» пункта 53 Стандарта</p> <p><a href="http://spbinvestment.ru/ru/docs/standart">http://spbinvestment.ru/ru/docs/standart</a>  <a href="https://www.gov.spb.ru/gov/otrasl/energ_kom/ip/">https://www.gov.spb.ru/gov/otrasl/energ_kom/ip/</a></p> <p>Подпункт «б» пункта 53 Стандарта</p> <p><a href="http://spbinvestment.ru/ru/docs/standart">http://spbinvestment.ru/ru/docs/standart</a> –  <a href="https://www.gov.spb.ru/gov/otrasl/energ_kom/ip/utverzhdennye-investicionnye-programmy/">https://www.gov.spb.ru/gov/otrasl/energ_kom/ip/utverzhdennye-investicionnye-programmy/</a></p> <p>Подпункт «в» пункта 53 Стандарта</p> <p><a href="http://spbinvestment.ru/ru/docs/standart">http://spbinvestment.ru/ru/docs/standart</a> –  <a href="https://www.gov.spb.ru/helpertarif/">https://www.gov.spb.ru/helpertarif/</a></p> <p>Подпункт «г» пункта 53 Стандарта</p> <p><a href="http://spbinvestment.ru/ru/docs/standart">http://spbinvestment.ru/ru/docs/standart</a> –</p>

		<a href="https://www.gov.spb.ru/gov/otrasl/energ_kom/inform">https://www.gov.spb.ru/gov/otrasl/energ_kom/inform</a>
--	--	---

### Основные факты:

✓ В Санкт-Петербурге создан Межотраслевой совет потребителей, состав которого полностью соотносится с требованиями Концепции создания и развития механизмов общественного контроля за деятельностью субъектов естественных монополий с участием потребителей, утвержденной распоряжением Правительства Российской Федерации от 19.09.2013 № 1689-р.



✓ В 2020 году проведено 2 заседания Межотраслевого совета потребителей.

✓ В настоящее время в Санкт-Петербурге порядок проведения ТЦА инвестиционных проектов субъектов естественных монополий и крупных инвестиционных проектов с государственным участием определен.

✓ Информация, подлежащая раскрытию субъектами естественных монополий, размещена в сети «Интернет» в полном объеме.

### **Раздел 3. Сведения о достижении целевых значений контрольных показателей эффективности, установленных в региональной «дорожной карте»**

Сведения о достижении целевых значений контрольных показателей эффективности, установленных в региональной «дорожной карте» приведены в Приложении № 12 к настоящему докладу.

### **Раздел 4. Сведения о лучших региональных практиках содействия развитию конкуренции.**

#### *4.1. Информация о лучших региональных практиках, внедренных в Санкт-Петербурге по итогам 2020года.*

Комитетом по промышленной политике, инновациям и торговле Санкт-Петербурга, как уполномоченным органом по содействию развитию конкуренции в Санкт-Петербурге, проведен анализ лучших практик по содействию и развитию конкуренции, отобранных Министерством экономического развития Российской Федерации с 2018 года, и результаты внедрения практик в Санкт-Петербурге представлены в Приложении 14.

4.2. Информация о потенциальных лучших региональных практиках по итогам 2020 года.

Начиная с 2014 года в Санкт-Петербурге действует региональная практика, направленная на содействие развитию конкуренции, не включенная в перечень лучших региональных практик Российской Федерации по данному направлению деятельности. Сведения о данной практике прилагаются.

Таблица 8. Сведения о предлагаемой лучшей практике Санкт-Петербурга «Штаб по улучшению условий ведения бизнеса в Санкт-Петербурге» для включения в перечень лучших региональных практик Российской Федерации по содействию развитию конкуренции.

<p>Наименование лучшей практики по содействию развитию конкуренции в Санкт-Петербурге</p>	<p>Штаб по улучшению условий ведения бизнеса в Санкт-Петербурге</p>
<p>Краткое описание успешной практики</p>	<p>Штаб сформирован согласно постановлению Губернатора Санкт-Петербурга от 13.03.2014 № 12-пг «О создании Штаба по улучшению условий ведения бизнеса в Санкт-Петербурге», в целях улучшения условий ведения бизнеса и снижения административных барьеров в Санкт-Петербурге.</p> <p>Штаб – постоянно действующий коллегиальный орган под руководством Губернатора Санкт-Петербурга, сформированный из числа руководителей органов государственной власти Санкт-Петербурга и представителей деловых объединений, направленный на подготовку совместных решений по актуальным проблемам взаимодействия города и предпринимателей.</p> <p>Заседания Штаба проводятся ежеквартально под руководством Губернатора Санкт-Петербурга. Ежемесячно проходят заседания рабочих групп Штаба (всего сформировано 5 рабочих групп при Штабе).</p> <p>Составы рабочих групп позволяют привлекать к работе по подготовке решений специалистов – практиков по различным направлениям («Улучшение предпринимательского климата в сфере строительства», «Повышение доступности энергетической инфраструктуры», «Развитие предпринимательства, совершенствование таможенного администрирования, поддержка экспорта», «Улучшение инвестиционной деятельности» и «Повышение эффективности взаимодействия бизнеса и органов власти в сфере имущественных отношений в Санкт-Петербурге»).</p> <p>В рамках работы Штаба представители предпринимательского сообщества и органы власти города совместно прорабатывают пути решения проблем.</p>

Ресурсы, привлеченные для ее реализации	<p>В бюджете Санкт-Петербурга не запланировано денежных средств на работу Штаба.</p> <p>Координация деятельности Штаба осуществляется Проектным управлением – Проектным офисом Администрации Губернатора Санкт-Петербурга.</p>
Описание результата	<p>Основные результаты работы Штаба:</p> <ul style="list-style-type: none"> <li>- Создание площадки для проработки городом инициатив бизнеса и устранения административных барьеров, препятствующих развитию предпринимательской деятельности;</li> <li>- Запуск «Единой системы строительного комплекса Санкт-Петербурга» по принципу «одного окна»;</li> <li>- Разработка Плана мероприятий («дорожной карты») по улучшению предпринимательской деятельности;</li> <li>- Разработка Планов мероприятий («дорожных карт») по внедрению в Санкт-Петербурге целевых моделей упрощения процедур ведения бизнеса и повышения инвестиционной привлекательности Санкт-Петербурга;</li> <li>- Мониторинг и контроль по исполнению целевых моделей упрощения процедур ведения бизнеса и повышения инвестиционной привлекательности субъектов Российской Федерации, утвержденных распоряжением Правительства Российской Федерации от 31.01.2017 № 147-р, включая модель по осуществлению контрольно-надзорной деятельности в субъектах Российской Федерации;</li> <li>- Обеспечена возможность организованной перевозки групп детей автобусами в ночное время на территории Санкт-Петербурга, в том числе экскурсионные перевозки детей с 23 до 6 часов в период «белых ночей» (Постановление Правительства Санкт-Петербурга от 19.12.2017 № 1086)</li> <li>- Внесены изменения в схему организации дорожного движения: увеличено количество парковочных мест для туристских автобусов в СПб (утвержден перечень из 50 дополнительных мест стоянок туристических автобусов);</li> <li>- Установлена возможность размещения летних выносных столиков в упрощенном порядке;</li> <li>- Увеличены предельные параметры НТО, используемых в целях автосервисного обслуживания;</li> <li>- Отменен ряд ограничений при определении мест таможенного оформления товаров, экономия предпринимателей составила 1 млрд. рублей в год*;</li> <li>- Срок согласования на размещение рекламных и информационных вывесок сокращен до 40 дней и менее*;</li> <li>- Увеличено время работы Центра электронного декларирования на базе Балтийской таможни, что позволило сэкономить на хранении грузов в рефрижераторных контейнерах примерно 450 млн. рублей в год*;</li> <li>- Снято ограничение в части импорта цветов и бытовой химии - снижены временные и финансовые издержки бизнеса.</li> </ul>
Значение количественного	Расчет количественных и качественных показателей за отчетный период не производился.

(качественного) показателя результата	
---	--



Таблица 9. Сведения о предлагаемой лучшей практике Санкт-Петербурга «Государственная информационная система Санкт-Петербурга «Единая система строительного комплекса Санкт-Петербурга».

Наименование лучшей практики по содействию развитию конкуренции в Санкт-Петербурге	Государственная информационная система Санкт-Петербурга «Единая система строительного комплекса Санкт-Петербурга» (далее – ЕССК).
Краткое описание успешной практики	«Единая система строительного комплекса» представляет собой «суперсервис» в сфере строительства и единое информационное пространство для взаимодействия региональных и федеральных исполнительных органов государственной власти, их подведомственных учреждений, а также ресурсоснабжающих организаций с застройщиками (юр. лица, физ. лица и ИП) для создания прозрачного процесса предоставления процедур в сфере строительства и повышения эффективности реализации проектов строительства.
Ресурсы, привлеченные для ее реализации	Государственным контрактом на создание ЕССК в 2016 г. было предусмотрено 39998.00 тыс руб.
Описание результата	Согласно данным портала «Единая система строительного комплекса Санкт-Петербурга»: <ul style="list-style-type: none"> <li>- количественные: сокращение в среднем до 30 % срока предоставления процедур в сфере строительства за счет оптимизации и перевода в электронный вид; обеспечение предоставления в электронном виде всех необходимых услуг и процедур в сфере строительства (более – 70); участие 16 ИОГВ, 18 администраций районов Санкт-Петербурга и 9 ресурсоснабжающих организаций; повышение позиции Санкт-Петербурга в Национальном рейтинге состояния инвестиционного климата в субъектах Российской Федерации с 26 места в 2015 году до 4 места по итогам 2020 года;</li> <li>- качественные: возможность круглосуточного доступа заявителя в ЕССК; отсутствие необходимости личного обращения заявителя к исполнителю государственной услуги или процедуры; возможность отслеживания заявителем статуса заявки; контроль соблюдения сроков исполнения услуг и процедур со стороны Администрации Губернатора Санкт-Петербурга; калькулятор процедур в сфере строительства, позволяющий заявителю прогнозировать сроки и количество необходимых процедур для проведения всех этапов строительства; возможность подачи единой заявки на подключение к ресурсоснабжающим сетям; доступ в личный кабинет заявителя с возможностью повторного использования строительной документации и результатов процедур; возможность подачи BIM модели для получения заключения на строительную документацию.</li> </ul>
Значение количественного	Повышение позиции Санкт-Петербурга в Национальном рейтинге состояния инвестиционного климата в субъектах

(качественного) показателя результата	Российской Федерации с 26 места в 2015 году до 4 места в 2018 году и 2020 году .
---------------------------------------	--

## **Раздел 5. Сведения об эффекте, достигнутом при внедрении Стандарта.**

В соответствии с пунктом 1 постановления Губернатора Санкт-Петербурга от 23.03.2020 № 19-пг «Об утверждении перечня товарных рынков Санкт-Петербурга для содействия развитию конкуренции и плана мероприятий («дорожной карты») по содействию развитию конкуренции в Санкт-Петербурге в 2020-2021 годах» КППИТ проведен анализ достигнутых ключевых показателей развития конкуренции и эффективности мероприятий о ходе реализации плана в 2020 году.

В Санкт-Петербурге определены 39 товарных рынков для содействия развитию конкуренции, 33 из которых установлены согласно требованиям Стандарта, а 6 – с учетом приоритетов социально-экономического развития Санкт-Петербурга. Для каждого товарного рынка определены ключевые показатели и значения ключевых показателей развития конкуренции на 2020 и 2021 годы.

По итогам 2020 года по Перечню товарных рынков обеспечено достижение установленных значений ключевых показателей на 2020 год на 35 из 39 товарных рынков Санкт-Петербурга, из них:

- на товарных рынках, определенных в соответствии с требованиями Стандарта, уровень достижения ключевых показателей составляет 100% (33 из 33);

- на товарных рынках, определенных в соответствии с региональной спецификой, уровень достижения ключевых показателей составляет 33,3% (2 из 6).

На 4 товарных рынках, определенных в соответствии с региональной спецификой (рынок объектов спорта, рынок услуг в сфере туризма и гостиничного сервиса, сфера розничной торговли, метростроение), не обеспечено достижение установленных значений ключевых показателей на 2020 год:

- 1) на рынке объектов спорта показатель «количество объектов спорта организаций частной формы собственности на рынке объектов спорта, включенных во Всероссийский реестр объектов спорта, объектов»: плановое значение 32, фактическое 30;

- 2) на рынке услуг в сфере туризма и гостиничного сервиса показатель «прирост объема платных услуг, предоставляемых гостиницами и аналогичными средствами размещения, туристическими агентствами, туроператорами по отношению к показателям 2018 года, процентов»: плановое значение 8, фактическое -71,2;

3) в сфере розничной торговли показатель «прирост индекса физического объема продаж товаров на розничных рынках и ярмарках, по отношению к соответствующему периоду прошлого года, процентов»: плановое значение не менее 1, фактическое -59,6.

Значения ключевых показателей на рынке объектов спорта, рынке услуг в сфере туризма и гостиничного сервиса и в сфере розничной торговли не достигнуты по причине сложной эпидемиологической ситуации в Санкт-Петербурге и в связи с ограничениями, установленными постановлением Правительства Санкт-Петербурга от 13.03.2020 № 121 «О мерах по противодействию распространению в Санкт-Петербурге новой коронавирусной инфекции (COVID-19)» (далее - Постановление № 121), в целях предотвращения распространения в Санкт-Петербурге новой коронавирусной инфекции (COVID-19).

4) На рынке метростроения показатель «доля заказов, размещенных у компаний без государственного участия, в общем объеме заказов, процентов» (плановое значение 5, фактическое 0) не достигнут по объективной причине - в связи с тем, что Комитетом по развитию транспортной инфраструктуры Санкт-Петербурга подведомственными ему учреждениями за отчетный период не осуществлялись закупки, предметом которых является выполнение работ по строительству (реконструкции) объектов метрополитена.

Для достижения установленных значений ключевых показателей на товарных рынках в соответствии с Постановлением №19-пг реализуется План мероприятий «дорожная карта» по содействию развитию конкуренции (далее – «дорожная карта»), определены целевые показатели мероприятий и значения целевых показателей мероприятий на 2020 и 2021 годы.

В части реализации мероприятий «дорожной карты» в 2020 году ИОГВ обеспечена реализация 103 из 118 мероприятий.

Не обеспечена реализация 15 мероприятий и установленных значений ключевых показателей Плана в 2020 году (Приложение № 13), в том числе: 8 значений показателей мероприятий не достигнуты в связи со сложившейся эпидемиологической ситуацией в Санкт-Петербурге и ограничениями, установленными Постановлением № 121.

В 2020 году усилия ИОГВ в части содействия развитию конкуренции были переориентированы на обеспечение и реализацию мер поддержки отраслей экономики, оказавшихся в зоне риска, и недопущение резкого сокращения количества субъектов малого и среднего предпринимательства (далее – МСП).

Так, в 2020 году в целях поддержки предпринимательской деятельности и в рамках национального проекта «Малое и среднее предпринимательство и поддержка индивидуальной предпринимательской инициативы» происходила реализация следующих региональных проектов:

1. Региональный проект «Улучшение условий ведения предпринимательской деятельности», направленный на снижение

административной нагрузки на малые и средние предприятия, расширение имущественной поддержки субъектов МСП, а также создание благоприятных условий осуществления деятельности для самозанятых граждан.

На 2020 год был установлен показатель «Количество самозанятых граждан, зафиксировавших свой статус, с учетом введения налогового режима для самозанятых» - 16 000 человек.

По состоянию на 31.12.2020 значение показателя составило 99 823 человек (исполнение 624%)\*.

Региональный проект «Популяризация предпринимательства», направленный на формирование положительного образа предпринимательства среди населения Российской Федерации, а также вовлечение различных категорий граждан, включая самозанятых, в сектор малого и среднего предпринимательства, в том числе создание новых субъектов МСП.

Основные мероприятия данного проекта направлены на вовлечение в предпринимательскую деятельность лиц, имеющих предпринимательский потенциал и (или) мотивацию к созданию собственного бизнеса, а также на формирование положительного образа предпринимательства среди населения Российской Федерации.

Таблица 10. Сведения по выполнению показателей регионального проекта «Популяризация предпринимательства» в 2020 году.

Показатель	План на 2020 год (установленный целевой показатель)	Факт (по состоянию на 31.12.2020)
Количество физических лиц - участников федерального проекта, занятых в сфере малого и среднего предпринимательства, по итогам участия в федеральном проекте, нарастающим итогом, тыс. чел.	4,168	4,340 (104,1 %)
Количество вновь созданных субъектов МСП участниками проекта, нарастающим итогом, тыс. чел.	0,769	1,047 (136,0 %)
Количество обученных основам ведения бизнеса, финансовой грамотности и иным навыкам предпринимательской деятельности, нарастающим итогом, тыс. чел.	6,391	13,898 (218,0%)
Количество физических лиц - участников федерального проекта, нарастающим итогом, тыс. чел.	35,192	58,742 (167,0 %)

\*без учета ИП

2. Региональный проект «Акселерация субъектов малого и среднего предпринимательства» предполагает организацию оказания комплекса услуг, сервисов и мер поддержки МСП, в том числе в центрах «Мой бизнес», а также обеспечение доступа субъектов МСП к экспортной поддержке.

Таблица 11. Сведения по выполнению показателей регионального проекта «Акселерация субъектов малого и среднего предпринимательства» в 2020 году.

Показатель	План на 2020 год (установленный целевой показатель)	Факт (по состоянию на 31.12.2020)
Количество субъектов малого и среднего предпринимательств, выведенных на экспорт при поддержке Центров поддержки экспорта, ед. (нарастающим итогом)	169	175 (103,5 %)
Доля субъектов МСП, охваченных услугами центра «Мой бизнес»	4% (14 391 субъект МСП)	5,7% (19 551 субъекта МСП)
Количество субъектов малого и среднего предпринимательства, и самозанятых граждан, получивших поддержку в рамках регионального проекта	8 038	19 551 (243,2%)

3. Региональный проект «Расширение доступа субъектов малого и среднего предпринимательства к финансовым ресурсам, в том числе к льготному финансированию», направленный на упрощение доступа субъектов МСП к льготному финансированию, в том числе ежегодному увеличению объема льготных кредитов, выдаваемых субъектам МСП, включая индивидуальных предпринимателей и самозанятых.

Таблица 12. Сведения по выполнению показателей регионального проекта «Расширение доступа субъектов малого и среднего предпринимательства к финансовым ресурсам, в том числе к льготному финансированию» в 2020 году.

Показатель	План на 2020 год (установленный целевой показатель)	Факт (по состоянию на 31.12.2020)
Количество выдаваемых микрозаймов МФО субъектам МСП нарастающим итогом	224	730 (325,8%)

Для указанного регионального проекта установлены результаты: объем финансовой поддержки, оказанной субъектам малого и среднего предпринимательства, при поддержке региональными гарантийными организациями – 8 113,31 млн рублей. По состоянию на 31.12.2020 значение результата составляет 8 250,789 млн руб. (исполнение 101,7%); объем микрозаймов, предоставленных СМСП – 210,99 млн рублей.

По состоянию на 31.12.2020 значение результата составляет 225,56 млн руб. (исполнение 106,9 %).

Вместе с тем стоит отметить развитие инфраструктуры поддержки предпринимательства в производственной сфере, бизнес-инкубаторы и инновационно-промышленные парки.

В настоящее время высокотехнологичные проекты субъектов МСП получают поддержку в АО «Технопарк Санкт-Петербурга» (далее – Технопарк).

Технопарк обладает инфраструктурой и компетенциями, которые использует для возмездного и безвозмездного предоставления услуг и выполнения работ, направленных на инновационное развитие субъектов малого и среднего предпринимательства, участников кластеров, содействие в привлечении инвестиций и других способов финансирования их проектов.

По итогам работы Технопарком в 2020 году оказана поддержка 778 уникальным субъектам МСП, оказано 1377 услуг для субъектов МСП.

Модель Технопарка – создание и развитие платформы для осуществления разработок и взаимодействия инновационных компаний, ускорения появления новых технологических решений, их внедрения и вывода на рынок. В своей деятельности Технопарк ориентируется на запросы трех ключевых игроков рынка инноваций: бизнеса, промышленности, профессиональных сообществ.

Технопарк выпускает готовые к масштабированию проекты, «насыщает» ими действующие в городе инфраструктурные площадки.

К настоящему времени в Технопарке действуют 6 структурных подразделений: бизнес-инкубатор «Ингрия» (далее – БИ), Центр прототипирования (далее – ЦП), Центр кластерного развития (далее – ЦКР) и региональные инжиниринговые центры в областях: радиоэлектроники (далее – РИЦ РЭП), синтеза фармацевтических субстанций (далее – РИЦ АФС), информационной безопасности и ИТ-технологий (далее – РИЦ «СэйфНэт»).

В 2020 году поддержку в БИ получили 107 инновационных проектов (субъекты МСП), при этом по состоянию на 31.12.2020 83 инновационных проекта являются участниками программы резидентуры, из них 66 проектов - получатели поддержки по программе «Резидентура», 17 проектов — по программе «Заочная резидентура». Средний уровень занятости рабочих мест резидентами БИ в 2020 году составил 98 %. В БИ функционируют офисы, кьюбиклы и коворкинг, оборудованные необходимой техникой конференц-зал и переговорные комнаты.

Объем инвестиций, привлеченных в проекты резидентов в 2020 году, составил более 170 млн. руб. В 2020 году БИ организованы и проведены 57 мероприятий, в том числе 12 мероприятий в формате Startup Lynch и 14 мероприятий в формате Demo Day (презентационные сессии) с участием крупных компаний.

В 2020 году при содействии ЦКР оказано 619 услуг для 521 субъекта МСП, являющихся участниками территориальных кластеров. Общее количество субъектов МСП, являющихся участниками территориальных кластеров, составляет 619 организаций.

В 2020 году ЦКР начал проводить системную работу по привлечению предприятий радиоэлектроники к участию в государственной программе Российской Федерации «Развитие электронной и радиоэлектронной промышленности» в рамках Постановления Правительства РФ от 17.02.2016 № 109 «Об утверждении Правил предоставления из федерального бюджета субсидий российским организациям на возмещение части затрат на создание научно-технического задела по разработке базовых технологий производства приоритетных электронных компонентов и радиоэлектронной аппаратуры».

В течение года состоялось 2 семинара с привлечением федеральных экспертов и аудитора Минпромторга России, в которых приняло участие более 150 участников из 13 регионов России, проведены рабочие встречи с предприятиями, заинтересованными в привлечении федеральных средств Минпромторга России, проведены консультации по составлению конкурсных заявок.

По итогам конкурсного отбора на право получения субсидий ЦП предоставляет субъектам МСП доступ к полному спектру современных технологий быстрого прототипирования: 3D печать по технологии FDM, 3D печать по технологии SLA, 3D печать по технологии SLS, 3D печать по технологии SLM, 3D сканирование, 3D моделирование, промышленный дизайн, виртуальная реальность, прототипирование автоматизи, программирование, электроэрозионная обработка токопроводящих материалов, реверс-инжиниринг.

В 2020 году ЦП оказано 214 услуг субъектам МСП, в том числе выполнено 167 работ по изготовлению прототипов и изделий, 5 услуг по 3D-моделированию и 18 услуг по 3D-сканированию.

РИЦ АФС повышает технологическую готовность субъектов МСП за счет разработки (проектирования) технологических и технических процессов и обеспечения решения проектных, инженерных, технологических и организационно-внедренческих задач, возникающих у субъектов МСП Санкт-Петербурга и прежде всего, потребности российской фармацевтики в инновационных технологиях производства готовых лекарственных форм и подготовки специалистов в области промышленной технологии и обеспечения качества их производства.

В РИЦ АФС установлены «чистые» специализированные помещения с зоной D и C/A. В 2019г проведена аттестация (квалификация) чистых помещений по монтажу (IQ) и функционированию чистых помещений в состоянии «оснащенное» (OQ).

В 2020 году РИЦ АФС оказано 168 услуг для 75 производственных предприятий Санкт-Петербурга, в том числе 87 субъектов МСП.



РИЦ «Сэйфнэт» повышает технологическую готовность субъектов МСП за счет доступа к системам разработки (проектирования) технологических и технических процессов в области перспективных систем обработки и передачи данных и обеспечения решения проектных, инженерных, технологических и организационно-внедренческих задач, возникающих у субъектов МСП, занятых в сфере ИТ, цифровизации производств, кибербезопасности, квантовых коммуникаций.

В 2020 году РИЦ «Сэйфнэт» оказал 52 услуги 38 субъектам МСП. РИЦ РЭП повышает технологическую готовность субъектов МСП за счет доступа к системам разработки (проектирования) технологических и технических процессов в области перспективных систем обработки и передачи данных и обеспечения решения проектных, инженерных, технологических и организационно-внедренческих задач, возникающих у субъектов МСП, занятых в сфере проектирования и производства радио-электронного оборудования.

## **Раздел 6. Дополнительные комментарии со стороны субъекта Российской Федерации («обратная связь»)**

Активное содействие развитию конкуренции является одним из важнейших направлений в социально-экономической политике Правительства Санкт-Петербурга. Расширение ассортимента продукции, повышение эффективности и конкурентоспособности предприятий города на товарных рынках, как Санкт-Петербурга, так и Российской Федерации, позволит обеспечить необходимый стабильный рост экономики, что, безусловно, положительно скажется на уровне благосостояния жителей Санкт-Петербурга.

Однако во втором квартале 2020 году в связи с распространением новой коронавирусной инфекции COVID-19 все силы Правительства Санкт-Петербурга были брошены на недопущение распространения COVID-19 и разработку мер поддержки бизнеса, вынужденного ограничить свою деятельность.

Предпринятые карантинные меры, в том числе самоизоляция и массовые локдауны, стали причиной спада деловой и покупательской активности, на продолжительное время практически полностью останавливалось функционирование целых сегментов сферы услуг – туризма, гостиничной, санаторно-курортной, спортивно-развлекательной деятельности и транспорта, включая трансграничные перевозки.

Даже после окончания локдаунов, согласно новым санитарным требованиям (внедрение и соблюдение которых само по себе требует дополнительных издержек), а также оказанных мер поддержки бизнесу, организации смогли возобновить деятельность лишь в ограниченных объемах. Плюс, из-за падения реальных располагаемых доходов населения, резко сократился спрос на услуги.

В целях поддержки СМСП Правительством Санкт-Петербурга были разработаны меры поддержки, в том числе планы первоочередных и дополнительных мероприятий (действий) («первого и второго пакетов мер поддержки») по обеспечению устойчивого развития экономики Санкт-Петербурга в условиях ухудшения ситуации в связи с распространением новой коронавирусной инфекции (COVID-19), а также плана дополнительных мероприятий (действий) («третьего пакета мер поддержки») по поддержанию устойчивого развития экономики в Санкт-Петербурге и содействию занятости граждан.

В 2020 году были реализованы мероприятия общей стоимостью более 21 млрд. руб., которые не позволили допустить резкого ухудшения положения субъектов малого и среднего предпринимательства и сокращения численности занятых.

Также с начала пандемии, с марта 2020 года по настоящее время на портале СПб ГБУ «ЦРПП», подведомственному КППИТ, был внедрен новейший функционал, связанный с мерами поддержки субъектов предпринимательской деятельности и реализацией политики Санкт-Петербурга в сфере обеспечения безопасности в период повышенной готовности. Так в 2020 году СПб ГБУ «ЦРПП» оказывало следующие услуги:

#### *1. Консультационные услуги.*

СПб ГБУ «ЦРПП» стало оказывать дистанционные консультационные услуги не только по вопросам открытия и ведения бизнеса, государственным программам поддержки, финансовым вопросам, но и по вопросам изменения в законодательстве в связи с распространением новой коронавирусной инфекции в Санкт-Петербурге, оказываемым мерам поддержки. В 2020 году всего оказано 53 450 консультаций (увеличение в 6 раз по сравнению с 2019).

#### *2. Образовательные услуги.*

Отдел образовательных мероприятий СПб ГБУ «ЦРПП» полностью сменил формат своей работы и увеличил количество проводимых мероприятий: в 2020 году проведено 361 мероприятие с общим количеством зарегистрированных участников – 13 759 человек. Охват просмотров трансляций более 4,7 млн. Также за 2020 год появилось 13 новых образовательных проектов.

Цифровыми образовательными проектами СПб ГБУ «ЦРПП» стали:

1. Онлайн-медиаотека. Уникальный обучающий контент от ТОП спикеров России. Более 150 видеозаписей выступлений с закрытых бизнес-площадок России и мира. Бесплатный доступ получили самозанятые и предприниматели Санкт-Петербурга, а также лица, заинтересованные в создании собственного дела. Более 7 000 заявок, 3000 зарегистрированных участника;

2. Платформа Акселератор СПб ГБУ «ЦРПП» ([accelerator.crpp.ru/](http://accelerator.crpp.ru/)), на которой прошел 71 видео урок по 12 актуальным темам

бизнес-направленности, выступили 10 ведущих экспертов и преподавателей Санкт-Петербурга. В 2020 году поступило более 250 заявок;

3. Онлайн-интенсивный курс Самозанятые.Start. 7 видео уроков, более 14 часов образовательного контента, более 500 000 просмотров онлайн.

3. *Оказание услуг по развитию индустрии моды и лёгкой промышленности.*

СПб ГБУ «ЦРПП» организовано и проведено 23 бесплатных мероприятия для физических лиц и предпринимателей, занятых в области FASHION индустрии, в которых присутствовало более 650 участников. Количество мероприятий по направлению с 2019 годом увеличилось на 44%.

Разработано 4 специальных образовательных курса с учетом актуальных тем отрасли:

1. Антикризисный образовательный онлайн-курс «WAKE UP CONFERENCE. Модная индустрия: ищем баланс вместе» с экспертами ведущего консалтингового агентства индустрии моды в России – Fashion Consulting Group (Москва);

2. Образовательный онлайн-курс «Маркетинг в fashion-бизнесе». Курс направлен на изучение инструментов результативного маркетинга для повышения продаж при текущих вложениях и сокращении неэффективных расходов;

3. В рамках мероприятий, направленных на снижение доли незаконного ввоза, производства и оборота продукции легкой промышленности, в том числе контрафактной, регулярно проводились онлайн-семинары на тему «Маркировка верхней одежды и других товаров легкой промышленности в системе «Честный знак»: пошаговая инструкция для производственных и торговых компаний»;

4. В рамках мероприятий, направленных на развитие дистанционных способов продажи товаров проводились регулярные онлайн-семинары на тему выхода компаний на маркетплейсы, где разбирались конкретные примеры. 64 компании получили консультации и инструкции по онлайн-торговле и увеличению продаж на онлайн-площадках.

В марте 2020 года организована и проведена выставка и показы с участием ведущих дизайнеров Санкт-Петербурга, приуроченные к празднованию Международного праздника весны в универмаге Au Pont Rouge («У Красного Моста»). На мероприятии были представлены работы Татьяны Парфеновой, Яниса Чамалиди, Лилии Кисиленко, Елены Бадмаевой, Кирилла Овчинникова, Любви Кургузовой, Людмилы Разгуляев-Благонравовой, а также работы молодых дизайнеров аксессуаров.

В июле 2020 года СПб ГБУ «ЦРПП» проведен «Конкурс лучших выпускных коллекций модной индустрии 2020» в онлайн формате. Участие приняли 65 выпускников от 3-х ВУЗов (в 2019 году участие приняли 2 ВУЗа): Санкт-Петербургская государственная художественно-

промышленная академия имени А.Л. Штиглица, Санкт-Петербургский государственный университет промышленных технологий и дизайна и Невский институт дизайна. По итогу конкурса 12 выпускников получили приглашения на стажировку в Модные дома и производственные компании Санкт-Петербурга: Модный дом Таня Котегова, Модный дом KOGEL, Бренд NATALI LESKOVA, Бренд House of Leo, Бренд ULTRAMARINE, Concept Group.

В ноябре-декабре 2020 года проведено ежегодно знаковое для представителей индустрии моды мероприятие – нетворкинг-форум «Fashion-практика – конкурс и открытые лекции», которое состоит из двух этапов конкурс-акселератор за звание «Лучший дизайнер одежды 2020» и открытые онлайн-лекции и мастер-классы.

Предприятиями-заказчиками стали 4 современные петербургские компании: российский бренд спортивной одежды Sportego, бренд женской одежды в жанре pret-a porte JANA SEGETTI, бренд мужской одежды Lounger и компания Black Star Karting, для которой конкурсанты разработали уникальный мерч (брендированные изделия). Было принято более 150 заявок на участие в конкурсе. Из 16 финалистов 4 победителя подписали соглашения о сотрудничестве с предприятиями-заказчиками.

Велась работа по консультированию предпринимателей города по разрешительной документации, необходимой для производства средств индивидуальной защиты (далее – СИЗ), по формированию реестра производителей СИЗ, по информированию предпринимателей о сдаче отчетности по производимым СИЗ.

В профильном разделе Fashion на портале ЦРПП обновлены и добавлены 24 портфолио дизайнеров и швейных предприятий.

#### *4. Оказание услуг по производственной кооперации.*

Организовано и проведено 9 мероприятий (встреч, консультаций, онлайн-форумов). 21 компания-заказчик. Участниками стали - 199 субъектов МСП, потенциальных поставщиков. Стоимость контрактов 85 субъектов МСП по итогам переговорного процесса после проведенных мероприятий составила более 1 млрд. рублей.

#### *5. Развитие социального предпринимательства.*

В рамках реализации мероприятий национального проекта «Малое и среднее предпринимательство и поддержка индивидуальной предпринимательской инициативы» федерального проекта «Улучшение условий ведения предпринимательской деятельности» в 2019 году законодательно закреплено определение «Социальное предпринимательство» в целях оказания поддержки субъектам МСП, осуществляющим деятельность в данной сфере.

В соответствии с постановлением Правительства Санкт-Петербурга от 28.02.2020 № 107 «О внесении изменений в постановление Правительства Санкт-Петербурга от 23.07.2019 № 482» в 2020 году КППИТ был уполномочен на принятие решений о признании субъектов МСП Санкт-Петербурга

социальным предприятием и формирование перечня субъектов МСП, имеющих статус «социальное предприятие» на сайте Федеральной налоговой службы России (далее – ФНС России).

Субъектами МСП Санкт-Петербурга в 2020 году было подано 157 заявлений и документов на признание субъекта МСП социальным предприятием. По итогам работы Комиссии КППИТ о признании субъектов МСП «социальным предприятием» в 2020 году приняты решения о признании 74 субъектов МСП Санкт-Петербурга «социальным предприятием», сведения о которых внесены ФНС России.

В целях оказания финансовой поддержки субъектам МСП, осуществляющим деятельность в сфере социального предпринимательства, КППИТ в 2020 году реализовал специальную программу «Поддержка социального предпринимательства» (далее – специальная программа).

Программа направлена на частичное возмещение наиболее востребованных затрат «социальных предпринимателей» связанных с уплатой арендных платежей и приобретением оборудования.

Общий объем бюджетных ассигнований, выделенных из бюджета Санкт-Петербурга в 2020 году на реализацию специальной программы составил 10,0 млн. рублей. Субсидии предоставлены 17 предприятиям малого бизнеса Санкт-Петербурга.

Также в рамках государственной программы «Развитие предпринимательства и потребительского рынка в Санкт-Петербурге», утвержденной постановлением Правительства Санкт-Петербурга от 30.06.2014 № 554. КППИТ ежегодно реализуется специальная программа «Вовлечение молодежи в предпринимательскую деятельность» (далее – специальная программа). На реализацию мероприятия в 2020 году выделено 3 000,0 тыс. руб. из бюджета Санкт-Петербурга.

Образовательная программа для начинающих предпринимателей включает в себя базовые модули по основным этапам создания бизнес-проекта: генерация бизнес-идей, бизнес-планирование, маркетинг, финансы. Для действующих молодых предпринимателей проводятся круглые столы, мастер-классы, консультации по таким темам как: управление персоналом, стратегическое планирование, автоматизация бизнес-процессов, меры государственной поддержки, инструменты продвижения, продажи и другие.

Целью реализации специальной программы является содействие развитию молодежного предпринимательства путем распространения знаний по основам ведения предпринимательской деятельности среди молодежи и привлечения лиц в возрасте от 14 до 30 лет для работы в малом предпринимательстве, формирование привлекательного имиджа и образа молодого предпринимателя, формирование молодежной предпринимательской среды для студентов, выпускников высших учебных заведений и других категорий молодежи в возрасте от 14 до 30 лет, увеличение

числа субъектов МСП, создаваемых лицами в возрасте от 14 до 30 лет, и поддержание их конкурентоспособности.

Участниками специальной программы являются субъекты МСП Санкт-Петербурга, зарегистрированные на территории Санкт-Петербурга и осуществляющие хозяйственную деятельность на территории Санкт-Петербурга, в уставном капитале которых доля, принадлежащая лицам в возрасте от 16 до 30 лет, составляет не менее 50% или не менее 50% акций которых принадлежит лицам в возрасте от 16 до 30 лет; индивидуальные предприниматели в возрасте от 16 до 30 лет, а также физические лица в возрасте от 14 до 30 лет, входящие в состав исполнительных органов юридических лиц, зарегистрированных на территории Санкт-Петербурга, и физические лица в возрасте от 16 до 30 лет, являющиеся учредителями (соучредителями) юридических лиц, зарегистрированных на территории Санкт-Петербурга, и физические лица в возрасте от 14 до 30 лет, планирующие начать осуществление предпринимательской деятельности в Санкт-Петербурге.

В 2020 году по итогам проведения обучающих сессий на базе ВУЗов отобрано 500 участников, 500 субъектов молодежного предпринимательства, приняло участие в мероприятиях специальной программы, 40 участников прошли бизнес-интенсив и 60 приняли участие в конкурсе бизнес-проектов.

Вместе с тем, несмотря на трудности, с которыми столкнулись как государство, так и субъекты предпринимательской деятельности, 2020 год дал новые возможности и идеи для развития. Так, в 2021 в рамках реализации национального проекта «Малое и среднее предпринимательство и поддержка индивидуальной предпринимательской инициативы» в Санкт-Петербурге запускается городской проект «Акселератор Санкт-Петербурга». Проект создан КППИТ совместно с федеральными и региональными институтами поддержки предпринимательства Партнерами проекта выступают Агентство стратегических инициатив, Университет 20.35 и Платформа НТИ.

Целью акселератора является обеспечение ускоренного восстановления и развития малых и средних компаний Санкт-Петербурга. Городской акселератор Санкт-Петербурга направлен на интенсивное развитие малого и среднего бизнеса совместно с городом. Одним из основных преимуществ для участников «Акселератора Санкт-Петербурга» станет интеграция всех городских институтов развития: под запрос бизнеса будет формироваться персональный комплект городских сервисов.

Благодаря участию в «Акселераторе Санкт-Петербурга» предприниматели города смогут снизить издержки и увеличить доходы. Все предоставляемые участникам сервисы будут выстроены в цифровой среде. Проект рассчитан на участие 20-40 тысяч предпринимателей.

Участниками акселератора могут стать организации из четырех направлений:

1. «Сфера услуг» (рестораны, кафе, магазины, объекты бытового обслуживания и иные торговые точки);

2. «Производство и технологии» (производственные и технологические компании);

3. «Креативные индустрии» (искусство и творческие мастерские, мода, ремесленничество, архитектура и дизайн, кино и телевидение, издательское дело, реклама, образование);

4. «Социальное предпринимательство» (компании, обеспечивающие занятость граждан, отнесенных к категориям социально уязвимых; компании, обеспечивающие реализацию товаров (работ, услуг), произведенных гражданами, отнесенными к категориям социально уязвимых; компании, обеспечивающие производство товаров (работ, услуг), предназначенных для граждан, отнесенных к категориям социально уязвимых; компании, деятельность которых направлена на достижение общественно полезных целей и решение социальных проблем общества).

Финал проекта и подведение итогов планируется провести в рамках форума АСИ на Валдае в июле 2021 года.

Принятые Правительством Санкт-Петербурга меры позволили не допустить резкого ухудшения положения субъектов малого и среднего предпринимательства (далее – МСП) и сокращения их численности.

В Санкт-Петербурге по состоянию на 10.01.2021 по данным Единого реестра субъектов малого и среднего предпринимательства зарегистрировано 342 926 субъектов МСП, из них: основную долю занимают микропредприятия – 325 880 ед. (95%), малые предприятия – 15 696 ед. (4,6%), средние предприятия – 1 350 ед. (0,4%). По сравнению с 2019 годом общее количество субъектов МСП сократилось на 4,7%, или на 16,9 тыс. ед.,

Несмотря на сложные условия, вызванные пандемией, среднесписочная численность работников, занятых в малом и среднем бизнесе, по сравнению с 2019 годом выросла на 18 325 чел. (1,7%) до 1,08 млн. человек.

Несмотря на непростую экономическую ситуацию и снижение деловой активности в 2020 году, УНФС обеспечена положительная динамика поступлений. В 2020 году в консолидированный бюджет Санкт-Петербурга от петербургских налогоплательщиков поступило 579,656 млрд руб. с темпом роста к аналогичному периоду прошлого года 101,5%.

В МСП трудится 40% от общей численности работающего населения города, это почти 1,3 млн человек. Также, по итогам 2020 года почти 100 тысяч человек встали на налоговый учет в качестве «самозанятых» граждан.

Вместе с тем, полагаем целесообразным сообщить о наличии проблем, возникающих при оценке состояния развития конкурентной среды на товарных рынках:

1) Подпункт «е» пункта 39 Стандарта предусматривает мониторинг удовлетворенности населения деятельностью в сфере финансовых услуг, осуществляемый на территории субъекта Российской Федерации, проводимого Центральным банком Российской Федерации (далее – Банк

России) в рамках мониторинга финансовой доступности, результаты которого ежегодно публикуются на официальном сайте в сети «Интернет».

В соответствии с решением, отраженным в протоколе заседания Межведомственной рабочей группы по вопросам реализации положений стандарта развития конкуренции в субъектах Российской Федерации (от 08.12.2020 № 42-Д05) Северо-Западное главное управление Банка России не планирует проведение опроса населения по итогам 2020 года в рамках мониторинга удовлетворенности населения и субъектов малого и среднего предпринимательства деятельностью в сфере финансовых услуг, осуществляемой на территории Санкт-Петербурга, и мониторинга доступности для населения и субъектов МСП финансовых услуг, оказываемых на территории Санкт-Петербурга.

2) Пунктом 20 раздела IV Стандарта предполагается разработка проекта перечня товарных рынков уполномоченным органом, обоснование выбора каждого товарного рынка с описанием текущей ситуации и анализом основных проблем и методов их решения и установление обязательных для достижения ключевых показателей. Однако Стандарт не предлагает единой методики оценки состояния конкуренции, указывая на возможность уполномоченными органами самостоятельно определять каким образом будет организована работа, при этом уполномоченные органы не имеют ни практических навыков, ни опыта для проведения такой работы. Исходя из этого, возникают сложности в сопоставлении информации и приведению ее к единообразию в части достижения ключевых показателей на товарных рынках.

3) Приложением к Стандарту утверждены перечень товарных рынков для содействия развитию конкуренции и минимальные значения ключевых показателей в 2022 году. В 2020 г. в связи с распространением на территории Российской Федерации новой коронавирусной инфекции на отдельных товарных рынках длительное время услуги не оказывались, что привело к значительному снижению ключевых показателей или их «нулевому» значению. Таким образом, предлагаем пересмотреть перечень товарных рынков для содействия развитию конкуренции и минимальные значения ключевых показателей на 2021 и 2022 годы на заседании Межведомственной рабочей группы по вопросам реализации положений стандарта и внести изменения в Стандарт.

4) В соответствии с пунктом 48 стандарта доклад направляется ежегодно до 10 марта года, следующего за отчетным, однако на момент подготовки доклада отсутствуют фактические индикаторы (целевые показатели), характеризующие результаты развития конкуренции, данные формируются только в конце 1 квартала, следующего за отчетным годом. Просим рассмотреть возможность внесения изменения в Стандарт в части переноса сроков отчетности до 1 мая года, следующего за отчетным.

5) Также, в связи со значительным количеством материалов доклада полагаем целесообразным предусмотреть возможность его направления



в Банк России, Минэкономразвития России, ФАС России и АНО «Агентство стратегических инициатив по продвижению новых проектов» исключительно в электронном виде.

В случае подготовки к внесению изменений в Стандарт просим учитывать вышеуказанную проблематику.

Кроме того, сообщаем о наличии проблем по расчету ключевых показателей развития конкуренции в соответствии с методикой по расчету ключевых показателей развития конкуренции в отраслях экономики (приказ ФАС России от 29.08.2018 года № 1232/18, приказ ФАС России от 06.08.2019 № 1059/19; приказ ФАС России от 05.11.2020 № 1073/20) (далее - Методика).

Для рынка строительства объектов капитального строительства, за исключением жилищного и дорожного строительства и рынка архитектурно-строительного проектирования рассчитать ключевые показатели не представляется возможным, так как Методика предлагает их расчет в стоимостном выражении. Определенные Методикой источники получения информации (Петростат и др.) располагают данными только в натуральном выражении.

Предлагаем рассмотреть возможность внесения изменений в Методику в части изменения стоимостных значений показателей на натуральные для обеспечения возможности расчета всех ключевых показателей товарных рынков.