

**ДОКЛАД**  
**о состоянии и развитии конкурентной среды на рынках товаров,  
работ и услуг Санкт-Петербурга в 2018 году**

**Раздел 1. Решение высшего должностного лица Санкт-Петербурга  
о внедрении Стандарта развития конкуренции в Санкт-Петербурге  
(Введение)**

К системному внедрению принципов Стандарта развития конкуренции в субъектах Российской Федерации (далее – Стандарт), утвержденному распоряжением Правительства Российской Федерации от 05.09.2015 № 1738-р, Санкт-Петербург приступил в 2014 году. Все основные задачи, возложенные Правительством Российской Федерации по внедрению Стандарта, в настоящее время в Санкт-Петербурге полностью выполнены.

В 2018 году работа по содействию развитию конкуренции осуществлялась в соответствии с Национальным планом развития конкуренции в Российской Федерации на 2018 - 2020 годы, утвержденным Указом Президента Российской Федерации от 21.12.2017 № 618 «Об основных направлениях государственной политики по развитию конкуренции», и Перечнем поручений Президента Российской Федерации по итогам заседания Государственного совета, состоявшегося 05.04.2018.

**Раздел 2. Доклад о состоянии и развитии конкурентной среды на рынках  
товаров, работ и услуг Санкт-Петербурга**

В соответствии с планом мероприятий («дорожной картой») по содействию развитию конкуренции на рынках товаров, работ и услуг Санкт-Петербурга в 2018-2020 годах, утвержденного распоряжением Правительства Санкт-Петербурга от 19.12.2017 № 65-рп, Комитетом по развитию предпринимательства и потребительского рынка Санкт-Петербурга в 2018 году организовано проведение комплексного мониторинга деятельности субъектов малого и среднего предпринимательства в Санкт-Петербурге, в том числе анализа административных барьеров, препятствующих развитию малого и среднего предпринимательства в Санкт-Петербурге, и анализа удовлетворенности потребителей качеством товаров и услуг на товарных рынках Санкт-Петербурга и состоянием ценовой конкуренции (далее – мониторинг) в рамках государственного контракта № 11-5/18-162 от 04.07.2018, заключенного с Санкт-Петербургским государственным унитарным предприятием «Санкт-Петербургский информационно аналитический центр».

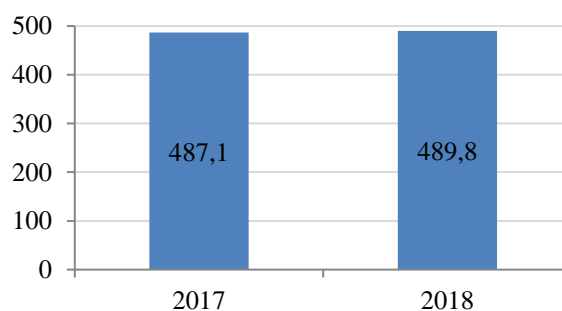
По результатам мониторинга независимой экспертной организацией представлен отчет о состоянии конкурентной среды на рынках товаров, работ и услуг Санкт-Петербурга.

## 2.1. Мониторинг наличия (отсутствия) административных барьеров и оценка состояния конкурентной среды субъектами предпринимательской деятельности.

### 2.1.1. Сведения о группах субъектов предпринимательской деятельности (по категориям и видам деятельности).

По состоянию на 2018 год по данным Управления Федеральной службы государственной статистики по Санкт-Петербургу и Ленинградской области (далее – Петростат) в Санкт-Петербурге зарегистрировано 489783 хозяйствующих субъектов.

Рисунок 1. Динамика количества хозяйствующих субъектов



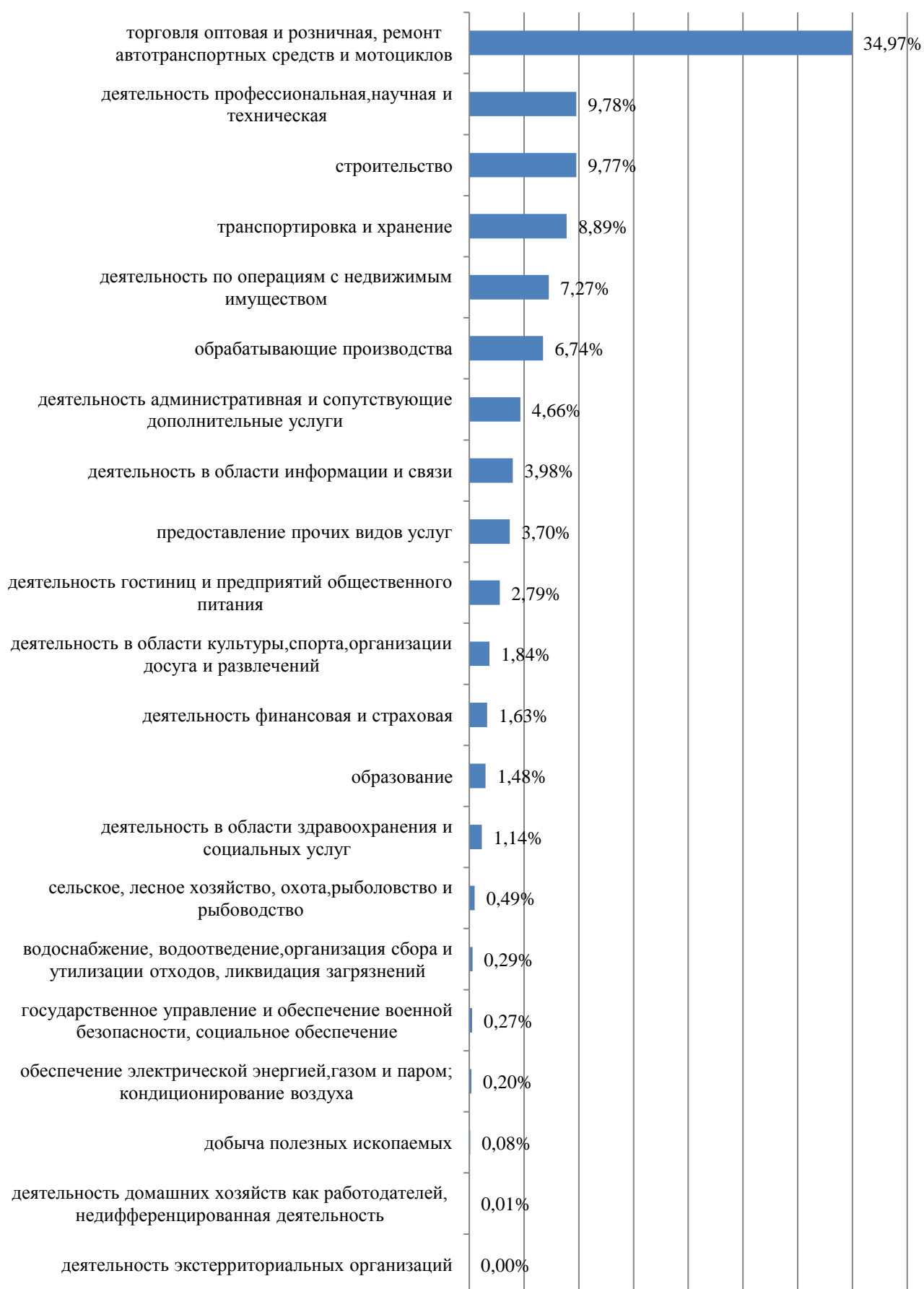
Источник: данные Петростат

В Единый реестр субъектов малого и среднего предпринимательства (далее – единый реестр МСП) на сайте ФНС России по состоянию на 2018 год внесены сведения о 350998 субъектах малого и среднего предпринимательства (далее – МСП), что составляет 71,7% от общего количества хозяйствующих субъектов, зарегистрированных в Санкт-Петербурге. В целом по данным за 2016-2018 годы колебание значений показателя доли субъектов МСП в общем количестве хозяйствующих субъектов незначительно, в пределах 1-2 %.

ТОП-5 отраслей, в которых наибольшее количество субъектов предпринимательской деятельности осуществляют свою деятельность по итогам 2018 года, выглядит следующим образом:

- 1) деятельность по операциям с недвижимым имуществом;
- 2) транспортировка и хранение;
- 3) строительство;
- 4) деятельность профессиональная, научная и техническая;
- 5) торговля оптовая и розничная, ремонт автотранспортных средств и мотоциклов.

Рисунок 2. Количество субъектов предпринимательской деятельности по видам деятельности



Источник: данные Петростат

### 2.1.2. Сведения о состоянии конкурентной среды и его изменении во времени.

В 2018 году доля предпринимателей, скорее и полностью удовлетворенных равенством возможностей для конкуренции в Санкт-Петербурге, составляет 32,9% от общего числа опрошенных субъектов МСП. При этом, экспертной организацией, проводившей опрос, отмечается, что с увеличением стажа предпринимательской деятельности возрастает уровень неудовлетворенности условиями ведения бизнеса в аспекте равенства возможностей.

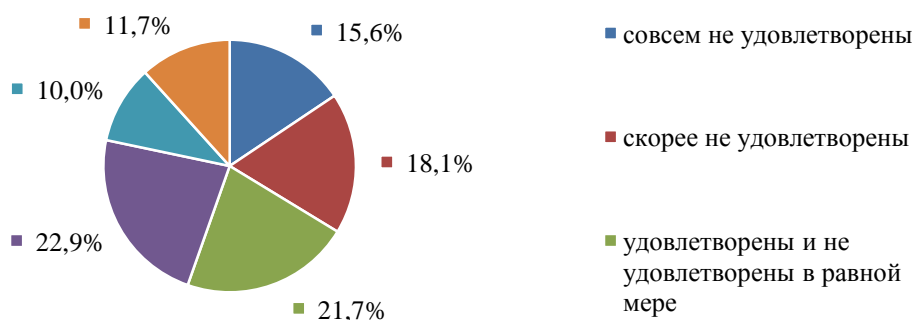
Доля предпринимателей, скорее и полностью удовлетворенных качеством предоставляемой официальной информации о состоянии конкурентной среды, составляет 31% от общего числа опрошенных субъектов МСП.

Для 30% представителей МСП размещаемая официальными органами власти информация о состоянии конкурентной среды в сфере своего бизнеса оказалась полезной.

Большинство предпринимателей оценили качество услуг естественных монополий «на тройку» и «на четверку», доля выставивших «наивысшую оценку» составила 0,1%-0,2%.

Среди представителей руководства коммерческих организаций (генеральный директор, коммерческий директор, заместитель директора) доля негативных оценок по сравнению с владельцами бизнеса ниже (12,2% против 17,5%).

Рисунок 3. Оценка предпринимателями уровня возможностей для конкуренции



Источник: анализ ответов на вопрос «Насколько Вы удовлетворены равенством возможностей для конкуренции хозяйствующих субъектов в сфере Вашего бизнеса»

Оценка уровня конкуренции осуществлялась по 5-балльной системе. Баллам соответствуют следующие характеристики:

- 1 – «очень низкий уровень конкуренции»;
- 2 – «низкий уровень конкуренции»;
- 3 – «средний уровень конкуренции»;
- 4 – «высокий уровень конкуренции»;
- 5 – «очень высокий уровень конкуренции».

По мнению предпринимателей, самая сильная конкуренция, то есть самый высокий ее уровень (3,92 балла по 5-балльной шкале), среди перечисленных сфер характерен для сферы розничной торговли.

Достаточно сильная конкуренция (средняя оценка 3,41-3,76 баллов) наблюдается в таких сферах как туризм и гостиничный бизнес, информационные технологии.

Немного менее остра конкуренция в сферах перевозки пассажиров, связи и телекоммуникаций, жилищного строительства и культуры.

Далее следуют рынки финансов (3,41 балла); медицинские услуги, дополнительное образование детей и дошкольное образование оценивается представителями бизнеса (от 3,02 до 3,29 баллов по 5-балльной шкале).

Слабая конкуренция, то есть низкий уровень (средняя оценка 2,78-2,94 баллов), характерна для промышленности, сферы детского отдыха и оздоровления, агропромышленного комплекса, рынка психолого-педагогического сопровождения детей, дорожного строительства и рынка нефти и нефтепродуктов.

Самая слабая конкуренция (средняя оценка 2,63-2,64 баллов), по мнению представителей бизнеса, в сфере социального обслуживания населения и в жилищно-коммунальном хозяйстве.

Таблица 1. Средние оценки уровня конкуренции в различных сферах Санкт-Петербурга:  
по 5-балльной шкале

Товарные рынки или сферы	Средний балл
Розничная торговля	3,92
Туризм и гостиничный бизнес	3,76
Информационные технологии	3,75
Перевозка пассажиров	3,63
Связь / телекоммуникации	3,62
Жилищное строительство	3,59
Услуги в сфере культуры	3,54
Финансы	3,41
Медицинские услуги	3,29
Дополнительное образование детей	3,26
Дошкольное образование	3,02
Промышленность	2,94
Детский отдых и оздоровление	2,91
Агропромышленный комплекс	2,85
Психолого-педагогическое сопровождение детей	2,83
Дорожное строительство	2,80
Нефть и нефтепродукты	2,78
Социальное обслуживание населения	2,64
Жилищно-коммунальное хозяйство	2,63

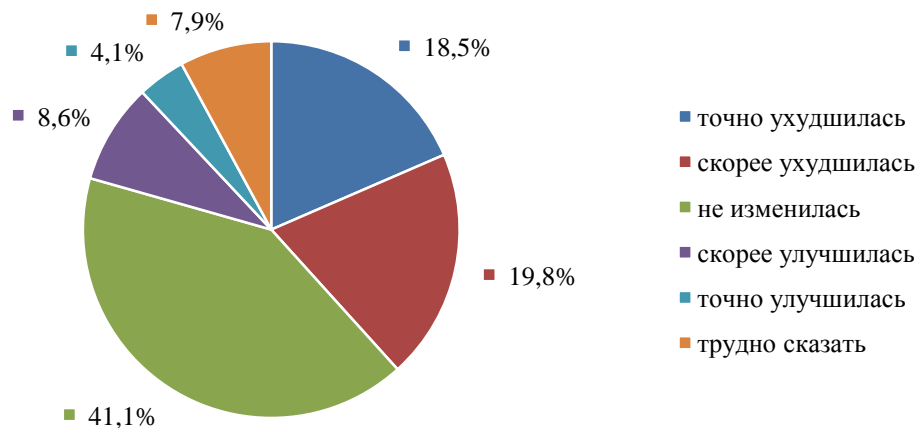
Источник: анализ ответов на вопрос «Как бы Вы оценили конкуренцию на рынках Санкт-Петербурга в следующих сферах...»

Оценивая динамику конкурентной среды в Санкт-Петербурге в сфере своего бизнеса в течение последнего года 12,7% предпринимателей отметили ее улучшение. Чаще всего (41,1%) бизнесмены указывают на отсутствие каких-либо

изменений.

Индивидуальные предприниматели более позитивно оценивают динамику изменений конкурентной среды: ответов «скорее улучшились» и «точно улучшились» 15,7% против 10,9% по сравнению с теми, кто имеет статус юридического лица.

Рисунок 4. Оценка изменений в состоянии конкурентной среды предпринимателями, % от числа респондентов



Источник: анализ ответов на вопрос «Как за последний год изменилась конкурентная среда в Санкт-Петербурге в сфере Вашего бизнеса?»

Из числа факторов, ограничивающих конкуренцию, больше всего представители малого и среднего бизнеса недовольны ограничениями доступа со стороны крупных игроков к рынкам сбыта, каналам продаж (25,1% против 29,7% в 2017 году). Каждый пятый жалуется на высокую стоимость выхода на рынок (22,2% против 31% в 2017 году), ценовые сговоры (21,9% против 25,5% в 2017 году), наличие барьеров, связанных с государственным регулированием отрасли (сложные и затратные процедуры лицензирования, сертификации – 20,6% против 21,7% в 2017 году). Несколько меньше предпринимателей указали на такие проблемы, как коррумпированность органов власти и происходящие слияния (поглощения) фирм (11,6% и 10,7% соответственно).

Стоит отметить, что по сравнению с прошлым годом существенно сократилась доля предпринимателей, сталкивавшихся с проблемой наличия преференций для отдельных игроков рынка с 38,4% до 20,2%. Также почти на 10% сократилась доля представителей МСП, жалующихся на высокую стоимость вхождения на рынок. Вместе с тем, частота столкновения с проблемой слияния (поглощения) фирм несколько увеличилась по сравнению с прошлой волной исследования (с 7,6% до 10,7%).

Рисунок 5. Проблемы, ограничивающие свободную конкуренцию, с которыми сталкивались предприниматели в 2018 году, % от числа респондентов



Источник: анализ ответов на вопрос «С какими проблемами, которые ограничивают свободную конкуренцию, Вы сталкивались за последний год?»

Наряду с легальными игроками рынков существует еще и теневой сектор – нелегально действующие на рынках поставщики товаров и услуг, конкурирующие с добросовестными игроками и имеющие перед ними преимущество в виде более низких расходов. Как и в случае с оценкой интенсивности конкуренции, мнения экспертов относительно долей теневого сектора на отдельных рынках сильно различаются, вплоть до диаметрально противоположных: от полного отрицания наличия теневого сектора до признания его лидирующим на рынке («практически 90% бизнеса на 80% работают в теневом секторе через развитую сеть предприятий, оказывающих дополнительные услуги, то есть на основном предприятии идет только 20% оплаты, остальное проконтролировать невозможно, как и учесть людей, там работающих»). Исходя из доминирующих оценок, можно оценить доли теневого сектора на отдельных рынках следующим образом:

Таблица 2. Оценка долей теневого сектора на рынках Санкт-Петербурга в следующих сферах (на основании экспертных оценок)

Сфера/товарный рынок	Доля теневого сектора, %
Дорожное строительство	35-45
Финансы	35-45
Розничная торговля	35-45
Дополнительное образование детей	35-45
Нефть и нефтепродукты	30-40

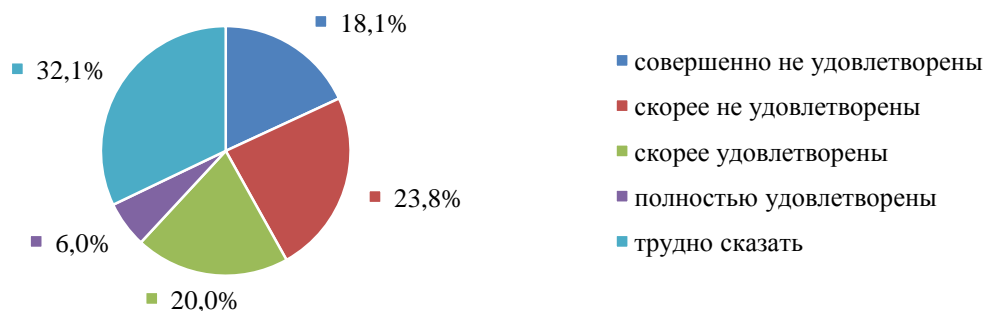
Сфера/товарный рынок	Доля теневого сектора, %
Агропромышленный комплекс	30-40
Жилищно-коммунальное хозяйство	30-40
Туризм и гостиничный бизнес	30-40
Психолого-педагогическое сопровождение детей	30-40
Жилищное строительство	30-40
Дошкольное образование	25-35
Услуги в сфере культуры	25-35
Медицинские услуги	25-35
Перевозка пассажиров	25-35
Информационные технологии	20-30
Детский отдых и оздоровление	20-30
Промышленность	15-25
Социальное обслуживание населения	15-25
Связь / телекоммуникации	5-15

За исключением сферы связи и телекоммуникаций, доля теневого сектора на рассматриваемых рынках существенна – от 15%-25% на рынке социального обслуживания населения и в промышленности до 35%-45% на рынках розничной торговли, дополнительного образования детей, дорожного строительства и финансовых услуг.

Дополнительно экспертами отмечена высокая концентрация нелегальных игроков в сфере услуг оздоровления и красоты («парикмахеры, косметологи, маникюрши, массажисты и прочие все чаще работают на дому, нелегально»).

Деятельность органов власти Санкт-Петербурга по содействию развитию конкуренции 26% представителей малого и среднего бизнеса оценили положительными оценками. Каждый десятый (10,2%) предприниматель считает, что за последний год проводимых антиконкурентных мероприятий и действий со стороны власти по улучшению конкурентной среды стало больше.

Рисунок 6. Удовлетворенность предпринимателей деятельностью органов власти Санкт-Петербурга по содействию развитию конкуренции

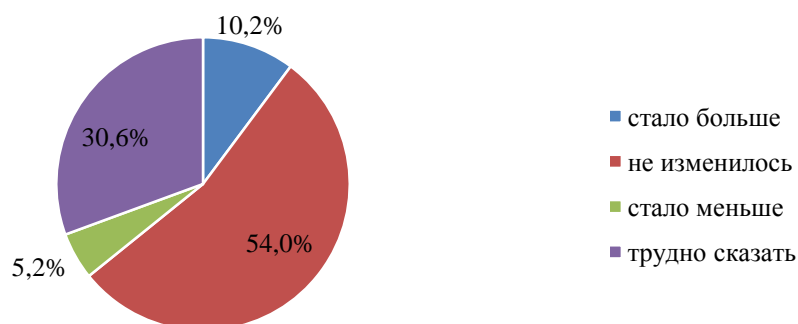


Источник: анализ ответов на вопрос «Удовлетворены ли Вы деятельностью органов власти Санкт-Петербурга по содействию развитию конкуренции в сфере Вашего бизнеса?»



Каждый десятый (10,2%) предприниматель считает, что за последний год проводимых антиконкурентных мероприятий и действий со стороны власти по улучшению конкурентной среды стало больше. Каждый второй (54%) заявил об отсутствии каких-либо изменений в этой деятельности, треть (30,6%) затруднилась с такой оценкой.

Рисунок 7. Оценка предпринимателями количества антиконкурентных действий со стороны органов власти

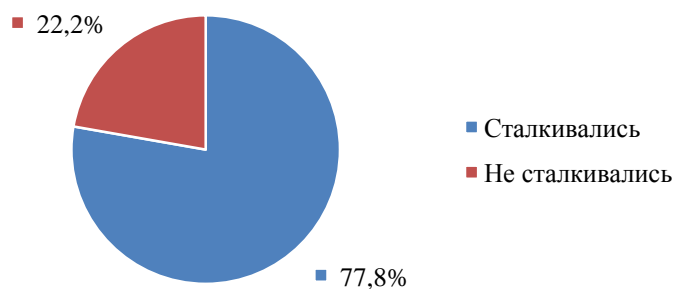


Источник: анализ СПб ГУП «СПб ИАЦ» ответов на вопрос «Как бы Вы оценили количество антиконкурентных действий со стороны органов власти за последний год на рынке в сфере Вашего бизнеса»

### 2.1.3. Сведения о наличии и уровне административных барьеров во всех сферах регулирования и их динамике, в том числе данных о наличии жалоб в адрес уполномоченного по защите прав предпринимателей в Санкт-Петербурге по этой проблематике и динамике их поступления в сравнении с предыдущим отчетным периодом.

В 2018 году доля респондентов, не сталкивавшихся в ходе своей деятельности с административно-правовыми барьерами составила 22,2%, то есть примерно каждый пятый опрошенный потребитель не имел проблем, связанных с административно-правовыми барьерами.

Рисунок 8. Доля предпринимателей, сталкивавшихся с административными барьерами



Источник: анализ ответов на вопрос «С какими административными барьерами Вы сталкивались за последний год в сфере Вашего бизнеса»

Из 2500 опрошенных предпринимателей 77,8% сталкивались в 2018 году хотя бы с одним из основных административно-правовых барьеров, препятствующих ведению и развитию бизнеса.

В рейтинге барьеров, препятствующих ведению и развитию бизнеса, основанном на мнениях предпринимателей, на первом месте высокая налоговая нагрузка (58,3%), на втором – бюрократизм при принятии решений в органах власти (44%), на третьем – высокие тарифы на услуги естественных монополий (40,1%), на четвертом – длительные сроки согласований при принятии решений (37,7%) и несовершенство законодательства, регулирующего предпринимательскую деятельность (36,8%), на пятом – проблемы обеспечения предпринимателей кредитными ресурсами (32,6%), на шестом – сложность лицензирования, сертификации, получения разрешений (29,1%), на седьмом – «недоступность» органов власти при получении консультаций и решении вопросов (26,2%), на восьмом – коррупция в органах власти (23,6%) и неэффективность антимонопольной службы (22,1%), на девятом – избыточность проверок со стороны контролирующих инстанций замыкает рейтинг основных барьеров (19,1%).

Рисунок 9. Рейтинг административных барьеров для ведения и развития бизнеса, % от числа респондентов, сталкивавшихся с административными барьерами



Источник: анализ ответов на вопрос «С какими административными барьерами Вы сталкивались за последний год в сфере Вашего бизнеса»

Одним из источников формирования представления об административно-правовых барьерах, препятствующих ведению и развитию бизнеса в Санкт-Петербурге является анализ обращений, поступающих в адрес уполномоченного по защите прав и интересов предпринимателей. Наиболее часто встречающимися являются обращения, связанные с проблемами в сфере земельных отношений и имущественных прав, нарушения прав предпринимателей в уголовно-правовой сфере и контрольно-надзорная деятельность.

Доля предпринимателей, не слышавших о существовании уполномоченного по защите прав предпринимателей (далее – Уполномоченный), составила в 2018 году 13,6% от общего числа опрошенных. Из общего количества предпринимателей, знающих о существовании уполномоченного, обращались к нему 44 предпринимателя. Доля обратившихся составила 2% от общего числа осведомленных о существовании уполномоченного, доля повторных обращений составила 1,1%. Из тех, кто обращался к уполномоченному, 41% обратившихся отметили, что проблема была решена полностью или частично, а 13,5% отметили, что вопрос находится в данный момент в стадии рассмотрения.

## **2.2. Мониторинг удовлетворенности потребителей качеством товаров, работ и услуг на товарных рынках Санкт-Петербурга и состоянием ценовой конкуренции.**

### **2.2.1. Формирование групп потребителей товаров, работ и услуг в соответствии с их социальным статусом.**

В рамках мониторинга удовлетворенности потребителей качеством товаров, работ и услуг на товарных рынках Санкт-Петербурга и состоянием ценовой конкуренции, предусмотренной в соответствии со Стандартом развития конкуренции, утвержденным распоряжением Правительства Российской Федерации от 05.09.2015 № 1738-р, проведен опрос потребителей (населения) с выделением целевых групп по возрасту и уровню доходов:

- молодежь – горожане 18-29 лет;
- население в зрелом возрасте – мужчины 30-59 лет, женщины 30-54 лет;
- пенсионеры – мужчины 60 лет и старше, женщины 55 лет и старше;
- низкие доходы – «Денег не хватает даже на продукты питания»;
- и «На продукты питания денег хватает, но покупка одежды уже вызывает затруднения»;
- средние доходы – «Денег хватает на продукты и одежду, однако покупка вещей длительного пользования для нас является проблемой»;
- высокие доходы – «Мы можем без труда приобретать вещи длительного пользования, но нам сложно приобретать дорогие вещи» и «Мы можем позволить себе приобретать такие дорогие вещи, как квартира, дача».

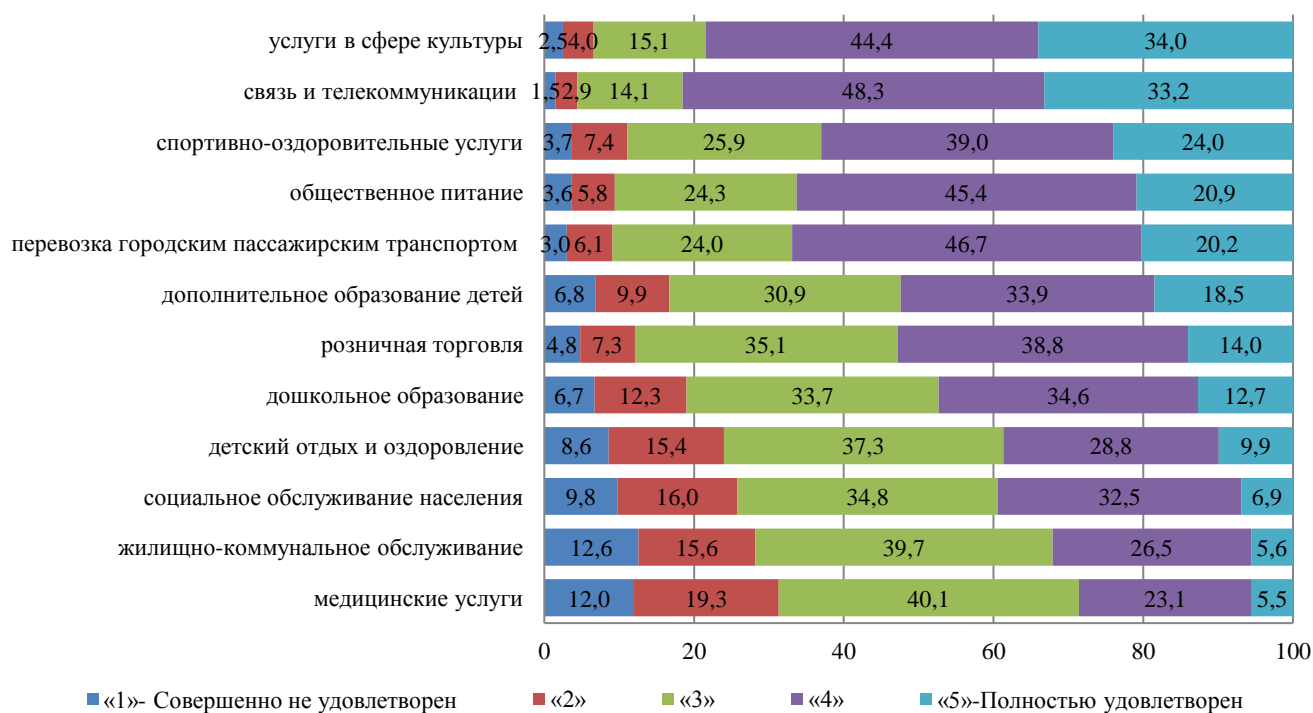
**2.2.2. Сведения об удовлетворенности качеством товаров, работ и услуг потребителей, приобретавших товар, работу и услугу в определенный период, в том числе данных о наличии жалоб со стороны потребителей в надзорные органы по указанной проблематике и динамике их поступления в сравнении с предыдущим отчетным периодом.**

Лучше всего горожане оценивают качество услуг в сфере культуры и на рынке связи телекоммуникаций (скорее или полностью удовлетворены 78,4% и 81,5% соответственно).

66,9% горожан довольны работой предпринимателей на рынке перевозок городского пассажирского транспорта, общественного питания (66,3%), а также при предоставлении спортивно-оздоровительных услуг (63%). Каждый второй выставил «четыре» или «пять» их работе на рынке дополнительного образования для детей и розничной торговли (52,4% и 52,8% соответственно), предоставляемые услуги в сфере дошкольного образования положительно оценили 47,3%.

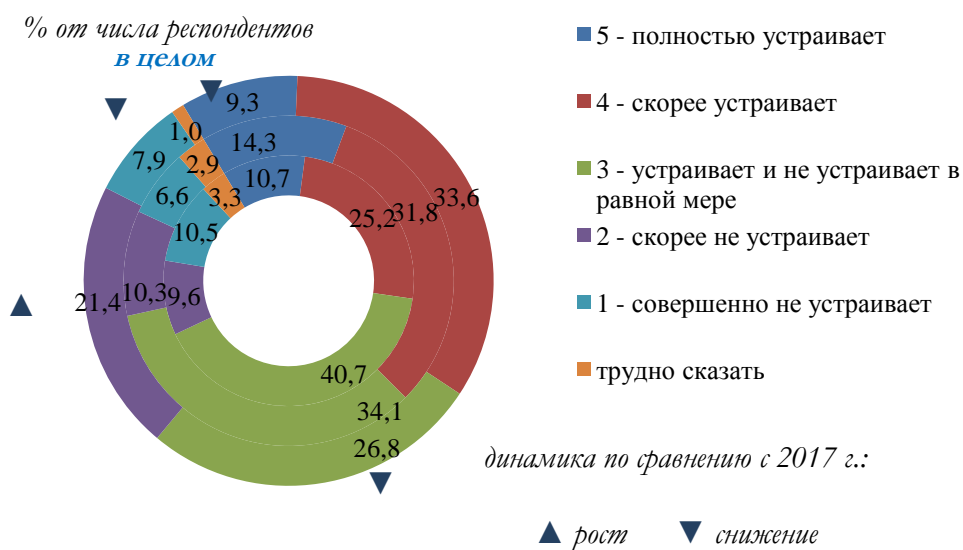
В целом скорее не удовлетворены жители города качеством предоставляемых услуг со стороны частного бизнеса в таких сферах как детский отдых и оздоровление, а также социальное обслуживание: доля тех, кто скорее или полностью удовлетворен такими услугами меньше половины и составляет 38,7% и 39,4% соответственно.

Рисунок 10. Уровень удовлетворенности петербуржцев качеством товаров и услуг на товарных рынках



Источник: анализ ответов на вопрос «Оцените, пожалуйста, по пятибалльной системе, удовлетворены ли Вы качеством товаров и услуг на товарных рынках?»

Рисунок 11. Удовлетворенность петербуржцев качеством продуктов, % от общего числа респондентов



Источник: анализ ответов на вопрос «Оцените, пожалуйста, по пятибалльной системе, в какой мере Вас устраивает качество продовольственных товаров?»

Качество продовольственных товаров устраивает менее половины (42,9%) петербуржцев, каждого четвертого (26,8%) оно устраивает и не устраивает в равной мере.

Рисунок 12. Удовлетворенность петербуржцев качеством продуктов в разрезе социально-демографических показателей, % от числа респондентов в каждой группе



Источник: анализ ответов на вопрос «Оцените, пожалуйста, по пятибалльной системе, в какой мере Вас устраивает качество продовольственных товаров?»

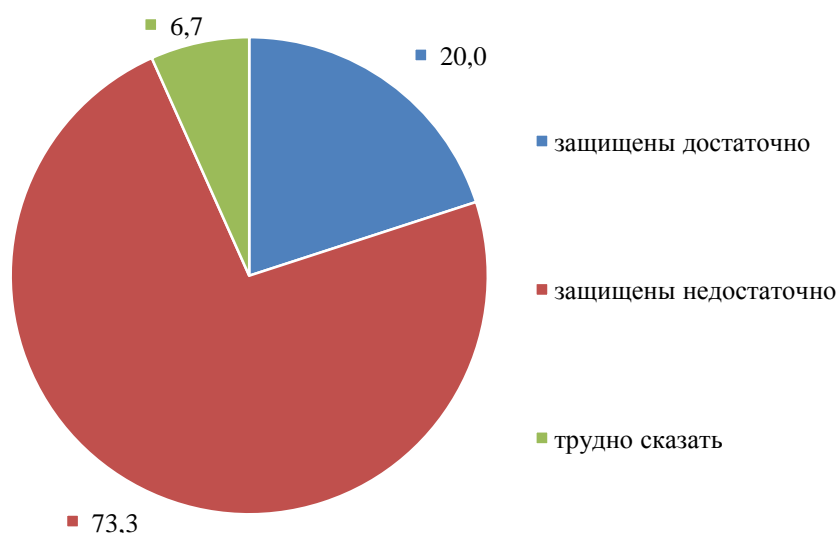
Молодежь более оптимистично оценивает качество продовольственных товаров: среди них выше доля тех, кого устраивает качество (53,2% против 40,6% в других возрастных группах). Уровень доходов оказывает влияние на удовлетворенность качеством продуктов: чем он выше, тем выше доля тех, кого качество устраивает (скорее или совершенно). Это объясняется тем, что более обеспеченные петербуржцы могут позволить себе приобретать продовольственные товары более высокого качества. В 2017 году наблюдались такие же тенденции.

Каждый пятый петербуржец (20%) удовлетворен защищенностью своих прав в этой сфере защиты от недоброкачественных продовольственных товаров.

Недовольство незащищенностью от недоброкачественных продуктов выше среди женщин (76,6% против 69,1% мужчин), растет с увеличением возраста горожан и снижается с увеличением уровня доходов.

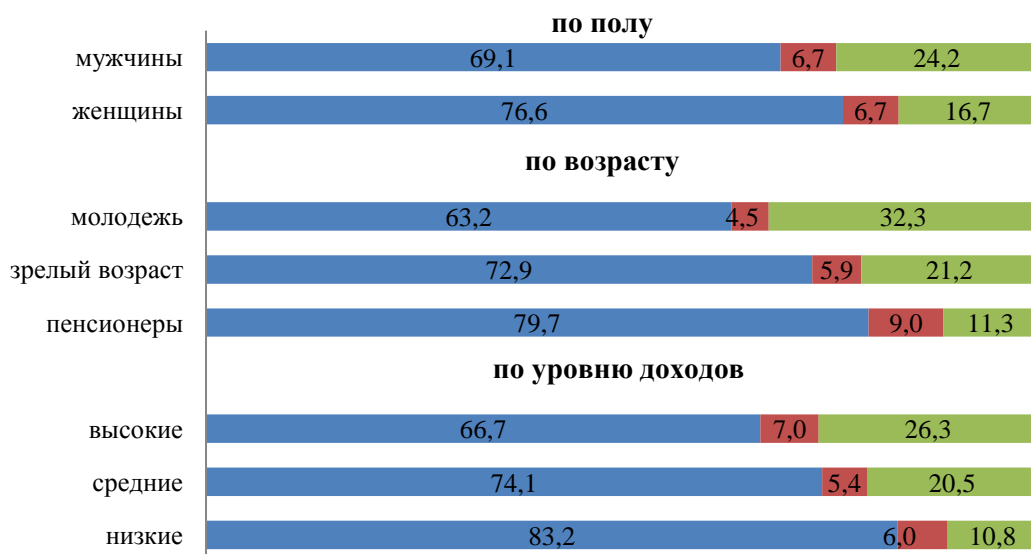
Ожидается выше оценивают качество продовольственных товаров горожане, считающие, что их потребительские права защищены достаточно (средний балл – 3,7 против 3,0 среди тех, кто не испытывает оптимизма в отношении своей защищенности от некачественного продовольствия).

Рисунок 13. Оценка петербуржцами своей защищенности от недоброкачественного продовольствия, % от числа респондентов в целом



Источник: анализ ответов на вопрос «В какой мере защищены Ваши права потребителя от недоброкачественных продовольственных товаров?»

Рисунок 14. Оценка петербуржцами своей защищенности от недоброкачественного продовольствия в разрезе социально-демографических характеристик, % от числа респондентов в каждой группе



Источник: анализ ответов на вопрос «В какой мере защищены Ваши права потребителя от недоброкачественных продовольственных товаров?»

Две трети петербуржцев (64%) знают о возможности экспертизы продовольственных товаров, но не знают, например, куда обращаться и на каких условиях она проводится. 15,1% жителей города утверждают, что хорошо знают, где и как ее можно провести.

Картина информированности практически не различается по социально-демографическим характеристикам: горожане с высшим образованием реже заявляют о том, что совсем ничего не знают об экспертизе качества продовольствия (18,9% против 25,5% без него).

Рисунок 15. Осведомленность о возможности проведения экспертизы качества продовольственных товаров



Источник: анализ ответов на вопрос «Знаете ли Вы что-либо о возможности проведения экспертизы качества продовольственных товаров?»

Более половины петербуржцев (55,6%) утверждают, что знакомятся с составом продуктов питания, указанным на упаковке.

Доли тех, кто привык знакомиться с составом продуктов питания перед покупкой, выше среди женщин (62,9% против 46,2% среди мужчин) и горожан с высшим образованием (59,4% против 46,9% среди петербуржцев без него). Среди пенсионеров выше доля тех, кто этого не делает (17,5% против 7,4% среди горожан в зрелом возрасте и 7,7% – среди молодежи).

В 2018 году в Управление Роспотребнадзора по городу Санкт-Петербургу поступило 40661 обращение. Преобладающее количество обращений – 60,6% поступило от жителей города, из органов государственной власти Санкт-Петербурга – 39,2% (15925), из общественных организаций - 0,2% (88). Наибольшее количество обращений за 2018 год касалось нарушений прав потребителей – 63,0% и нарушений в сфере обеспечения санитарно-эпидемиологического благополучия населения составила 37,0%. Наибольшее количество нарушений по защите прав потребителей приходилось на нарушения в сфере услуг 63,0%.

Послужили основанием для проведения проверок 2212 обращений (5,7%), для проведения административных расследований – 171 (0,4%) обращение. Подтвердились при проведении контрольно-надзорных мероприятий 95,7% обращений. В 2018 году на «горячую линию» обратилось более 23658 граждан. Наибольшее количество обращений поступило по вопросам защиты прав потребителей – 38,6% и по вопросам санитарного надзора – 23,6%.

### **2.2.3. Сведения о восприятии и динамике оценки потребителями состояния конкуренции между продавцами товаров, работ и услуг в Санкт-Петербурге посредством ценообразования.**

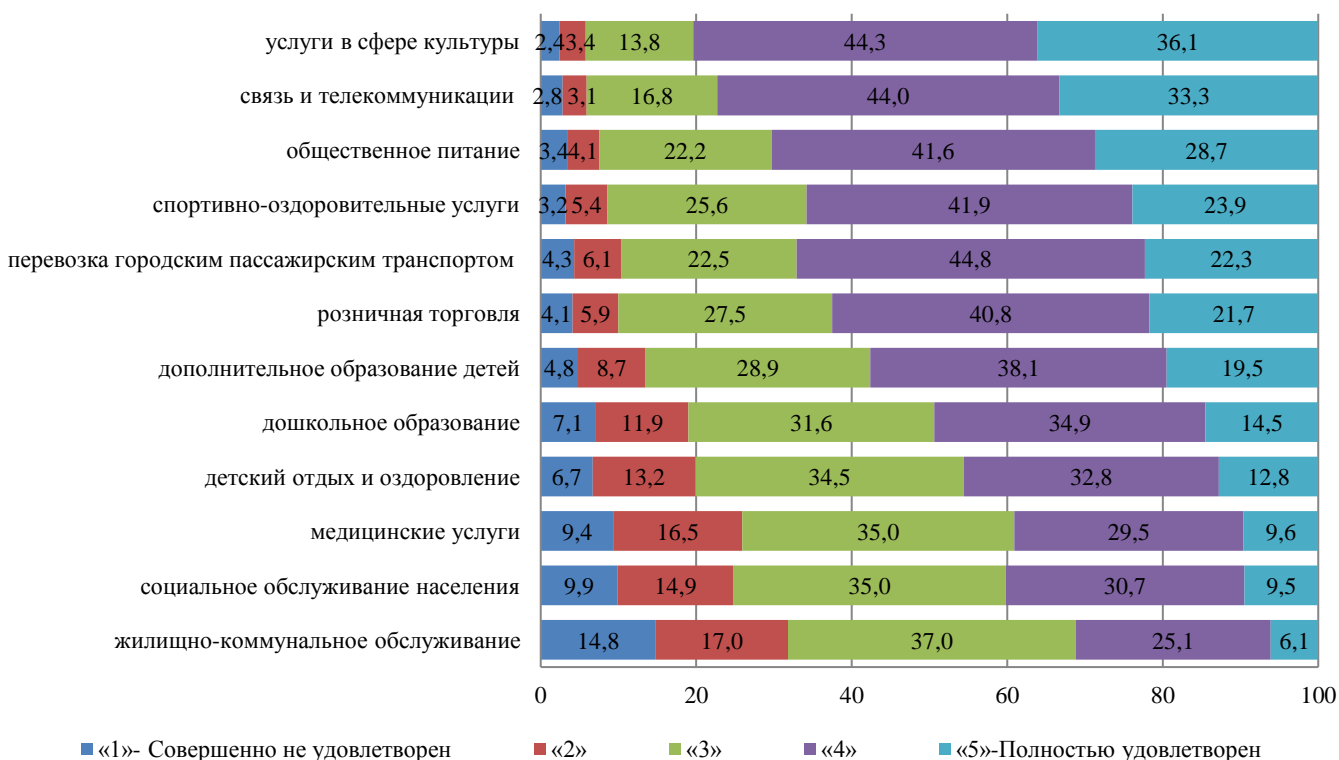
Наибольший уровень удовлетворенности возможностью выбора товаров и услуг петербуржцы демонстрируют относительно услуг в сфере культуры (80,4%) и на рынке связи и телекоммуникаций (77,3%). Хороший выбор также возможен в сфере общественного питания, спортивно-оздоровительных услуг и на городском пассажирском транспорте. Самый низкий уровень конкуренции, что сказывается и на ограниченном выборе услуг, на рынке жилищно-коммунального обслуживания, каждый третий (31,2%) скорее или полностью удовлетворен возможностью выбора услуг примерно одинакового качества у различных компаний.

Возможностью выбрать товар или услугу на рынках розничной торговли, дополнительного образования детей, дошкольного образования, детского оздоровления и отдыха удовлетворены от 45,6% до 62,5% респондентов.

В сфере социального обслуживания и медицины незначительная доля жителей удовлетворены возможностью выбора услуг примерно одинакового качества по разным ценам (40,2% и 39,1% соответственно). Самый низкий уровень конкуренции, исходя из отзывов горожан, наблюдается на рынке жилищно-коммунального обслуживания: только каждый третий (31,2%) здесь скорее или полностью удовлетворен возможностью выбора услуг примерно одинакового качества у различных компаний.



Рисунок 16. Уровень удовлетворенности петербуржцев возможностью выбора товаров и услуг на товарных рынках

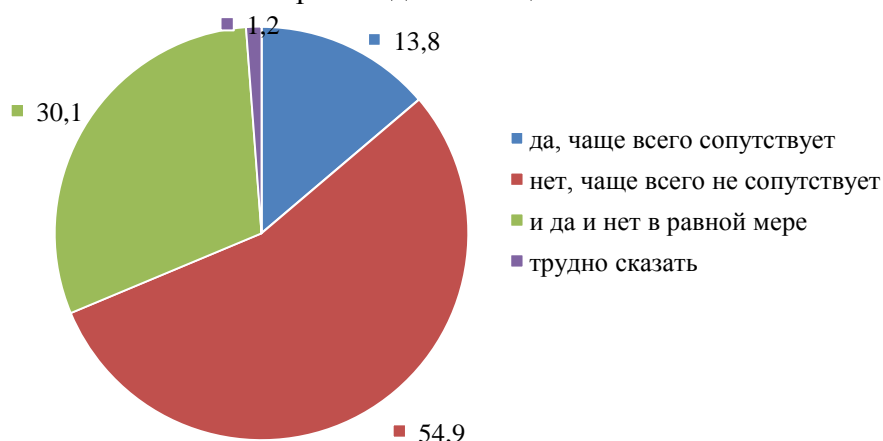


Источник: анализ ответов на вопрос «Оцените, пожалуйста, по пятибалльной системе, в какой мере Вас устраивает возможность выбора товаров и услуг на товарных рынках?»

Более половины (54,9%) петербуржцев не считают, что высокая цена на продовольственные товары гарантирует их высокое качество. 13,8% горожан считают, что между ценой и качеством продуктов – прямая связь. Оптимистичнее всех настроены молодежь (44,1%) и горожане с высокими доходами (45,7%).

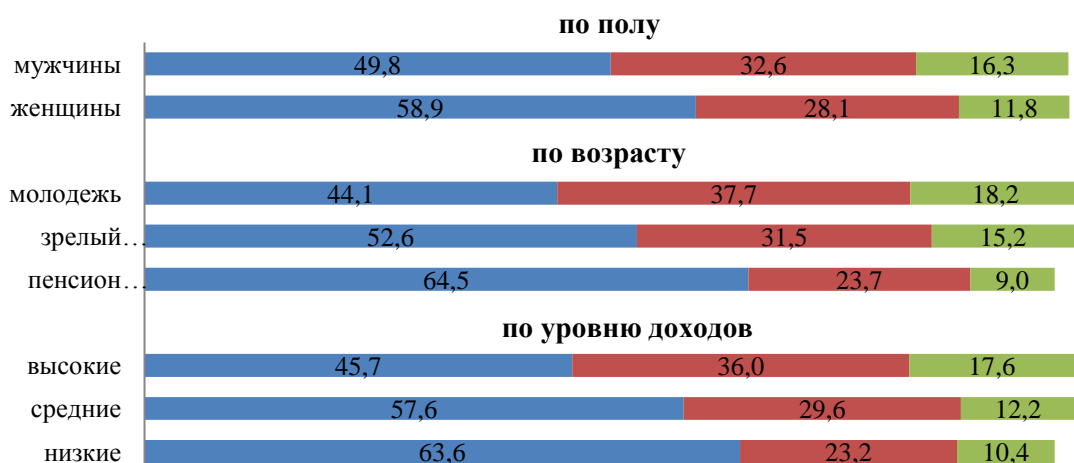
Среди считающих, что более высокая цена не гарантирует более высокое качество продовольствия удовлетворенность качеством продуктов ниже (средний балл 3,0 против 3,4 в остальных группах).

Рисунок 17. Мнения петербуржцев о соотношении цены и качества продовольственных товаров, % от числа респондентов в целом



Источник: анализ ответов на вопрос «Всегда ли, на Ваш взгляд, более высоким ценам на продовольственные товары сопутствует их более высокое качество?»

Рисунок 18. Мнения петербуржцев о соотношении цены и качества продовольственных товаров в разрезе социально-демографических характеристик, % от числа респондентов в каждой группе

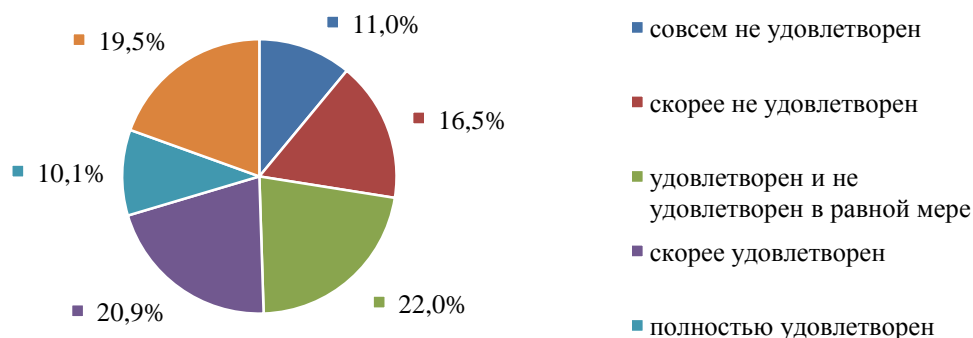


Источник: анализ ответов на вопрос «Всегда ли, на Ваш взгляд, более высоким ценам на продовольственные товары сопутствует их более высокое качество?»

### 2.3. Мониторинг удовлетворенности субъектов предпринимательской деятельности и потребителей товаров, работ и услуг качеством (уровнем доступности, понятности и удобства получения) официальной информации о состоянии конкурентной среды на рынках товаров, работ и услуг Санкт-Петербурга и деятельности по содействию развитию конкуренции, размещаемой уполномоченным органом.

Доля предпринимателей, скорее и полностью удовлетворенных качеством предоставляемой официальной информации о состоянии конкурентной среды, составляет треть (31%). Пятая часть (22%) оценила уровень своей удовлетворенности актуальностью и полнотой такой информации на «тройку».

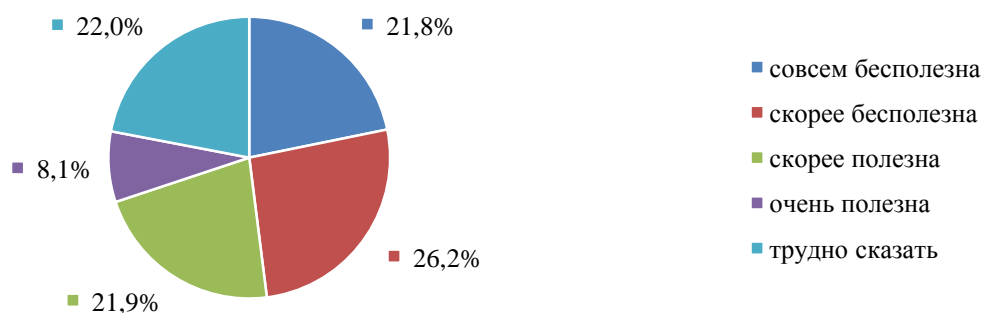
Рисунок 19. Удовлетворенность предпринимателей Санкт-Петербурга доступностью и удобством получения информации о состоянии конкуренции, % к числу респондентов



Источник: анализ ответов на вопрос «Насколько Вы удовлетворены доступностью и актуальностью информации о состоянии конкурентной среды в сфере Вашего бизнеса?»

Для 30% представителей малого и среднего бизнеса информация, размещаемая официальными органами власти о состоянии конкурентной среды в сфере своего бизнеса, оказалась полезной, 22% затруднились оценить степень полезности такой информации.

Рисунок 20. Оценка полезности информации о состоянии конкурентной среды, размещаемой официальными органами власти, % к числу респондентов

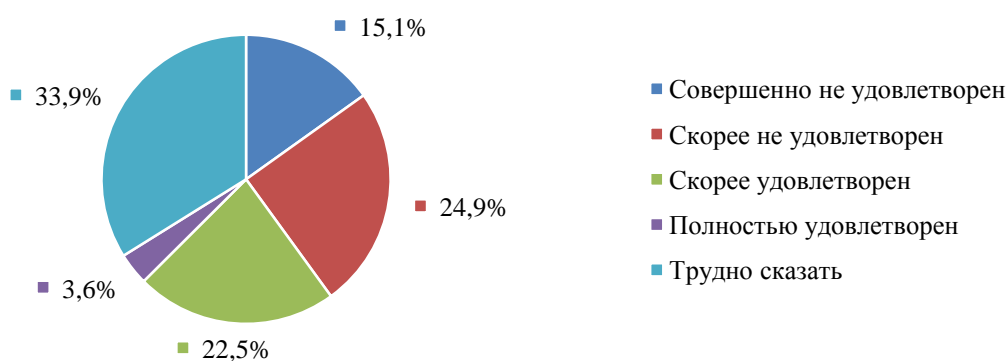


Источник: анализ ответов на вопрос «Насколько информация о состоянии конкурентной среды в сфере Вашего бизнеса, размещаемая официальными органами власти, полезна для Вас?»

Со стороны населения каждый четвертый (26,1%) петербуржец удовлетворен качеством официальной информации о состоянии конкурентной среды на товарных рынках города. Каждый третий (33,9%) горожанин затруднился ответить на этот вопрос.

Чем выше уровень доходов, тем больше удовлетворенность горожан качеством информации о конкурентной среде: среди петербуржцев с низким уровнем доходов лишь 13,7% удовлетворены им, в то время как среди горожан со средними и высокими доходами – от четверти до трети (26,5% и 33,9% соответственно).

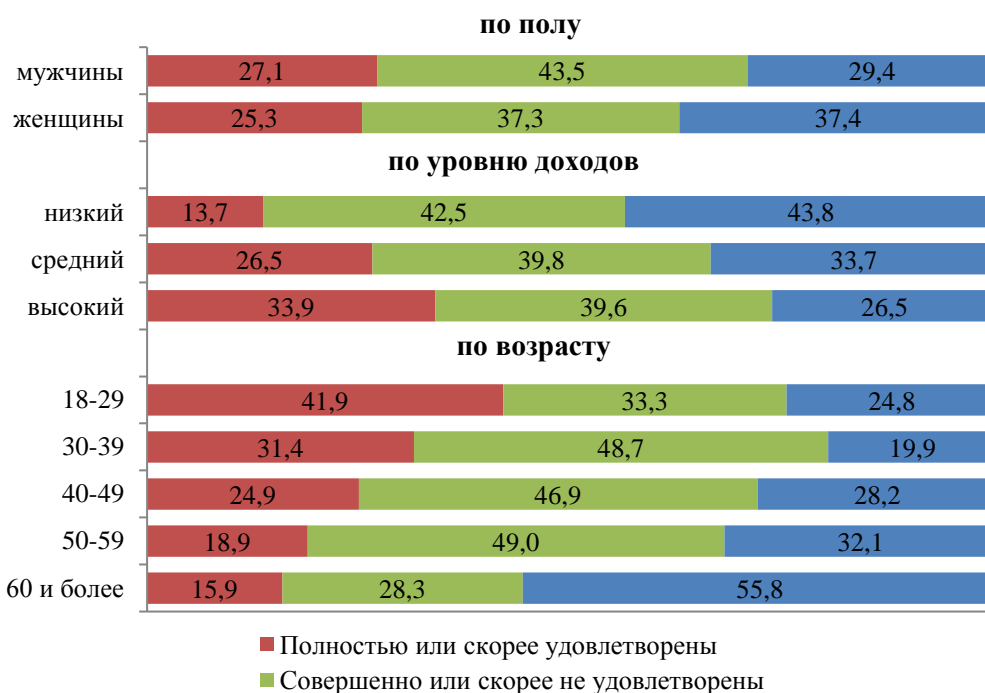
Рисунок 21. Уровень удовлетворенности населения качеством официальной информации о состоянии конкурентной среды на товарных рынках Санкт-Петербурга и деятельности по содействию развитию конкуренции, % к числу респондентов



Источник: анализ ответов на вопрос «Оцените, насколько Вы в целом удовлетворены качеством официальной информации о состоянии конкурентной среды на товарных рынках Санкт-Петербурга и деятельности по содействию развитию конкуренции?»

Стоит отметить, что с увеличением возраста снижается не только уровень удовлетворенности качеством информации о состоянии конкурентной среды в городе (с 41,9% в группе 18-29 лет до 15,9% среди горожан 60 лет и старше), но и растет доля тех, кто не может оценить качество получаемой информации. При этом 55,8% горожан 60 лет и старше не смогли ответить на поставленный вопрос, это значительно больше, чем в других возрастных группах.

Рисунок 22. Уровень удовлетворенности населения качеством официальной информации о состоянии конкурентной среды на товарных рынках Санкт-Петербурга и деятельности по содействию развитию конкуренции в разрезе социально-демографических характеристик, % к числу респондентов в каждой группе



Источник: анализ ответов на вопрос «Оцените, насколько Вы в целом удовлетворены качеством официальной информации о состоянии конкурентной среды на товарных рынках Санкт-Петербурга и деятельности по содействию развитию конкуренции?»

## 2.4. Мониторинг деятельности субъектов естественных монополий на территории Санкт-Петербурга.

### 2.4.1. Формирование перечня рынков, на которых присутствуют субъекты естественных монополий.

В соответствии с Реестром субъектов естественных монополий в Санкт-Петербурге, в отношении которых осуществляются государственное регулирование и контроль, в Санкт-Петербурге осуществляют деятельность 104 организации. Из них реально действующих 78 организаций (22 организации ликвидировано, 3 организации находятся в стадии ликвидации, 1 организация прошла процесс присоединения).

По данным Реестра естественных монополий в Санкт-Петербурге, в отношении которых осуществляется государственное регулирование и контроль, функционирование субъектов естественных монополий осуществляется на семи рынках. В основном (83,3% общего количества действующих субъектов) деятельность субъектов естественных монополий сконцентрирована на двух рынках Санкт-Петербурга: рынок услуг по передаче электрической и (или) тепловой энергии (59,0%) и рынок услуг в портах и (или) транспортных терминалах, услуг по использованию инфраструктуры внутренних водных путей (24,3%).

Рисунок 23. Сферы деятельности действующих субъектов естественных монополий в Санкт-Петербурге, в отношении которых осуществляется государственное регулирование и контроль



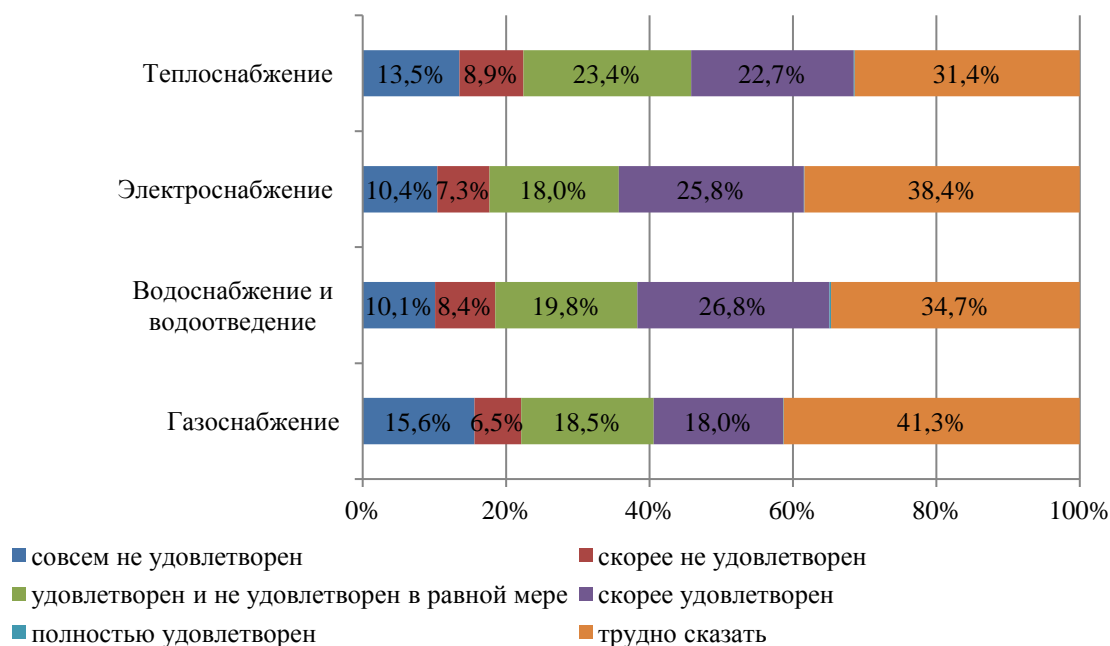
Источник: анализ СПб ГУП «СПб ИАЦ» по данным Реестра субъектов естественных монополий в Санкт-Петербурге, в отношении которых осуществляется государственное регулирование и контроль, КРППР

**2.4.2. Сведения о развитии конкуренции и удовлетворенности качеством товаров, работ и услуг на выявленных рынках как со стороны субъектов предпринимательской деятельности, взаимодействующих прямо или косвенно в экономической деятельности с субъектами естественных монополий, так и со стороны потребителей товаров, работ и услуг, предоставляемых субъектами естественных монополий.**

Большинство предпринимателей оценили качество услуг естественных монополий «на тройку» и «на четверку», доля выставивших «наивысшую оценку» составила 0,1%-0,2%.

Доля пользующихся, но затруднившихся оценить качество предоставляемых услуг по газоснабжению, теплоснабжению, электроснабжению, водоснабжению и водоотведению, составила 40,8%, 31,6%, 38,2% и 34,6% соответственно.

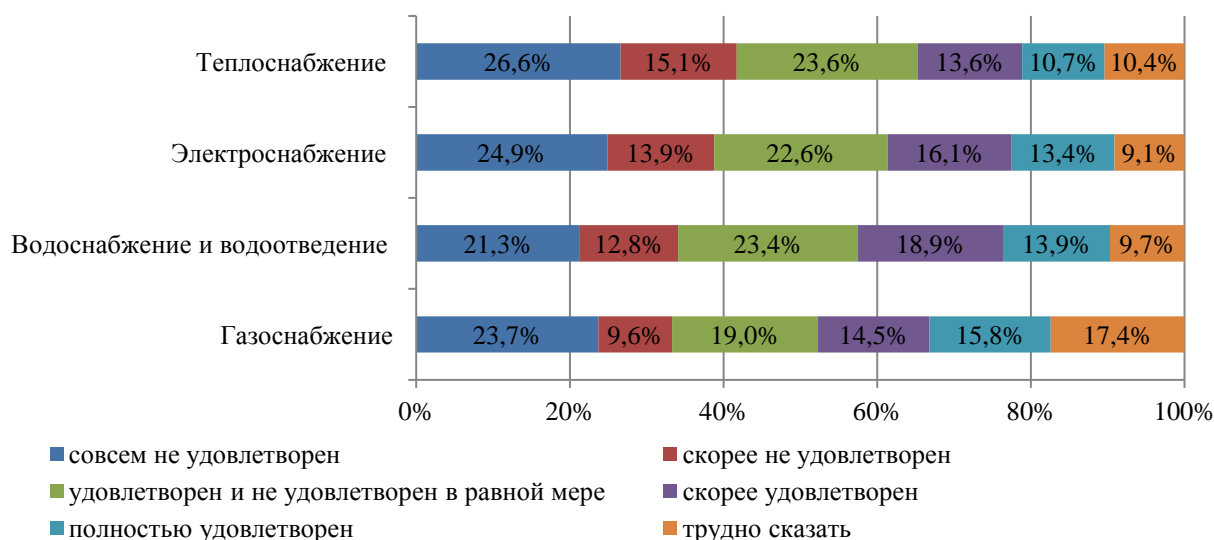
Рисунок 24. Удовлетворенность качеством услуг естественных монополий, % от числа респондентов, пользующихся соответствующими услугами



Источник: анализ ответов на вопрос «Насколько Вы удовлетворены качеством услуг, которые предоставляют естественные монополии для Вашего бизнеса?»

Среди бизнесменов, пользующихся услугами естественных монополий (газоснабжение, теплоснабжение, электроснабжение, водоснабжение и водоотведение), от 24,3% до 32,8% удовлетворены тарифами на указанные услуги.

Рисунок 25. Удовлетворенность тарифами на услуги естественных монополий, % от числа респондентов, пользующихся соответствующими услугами

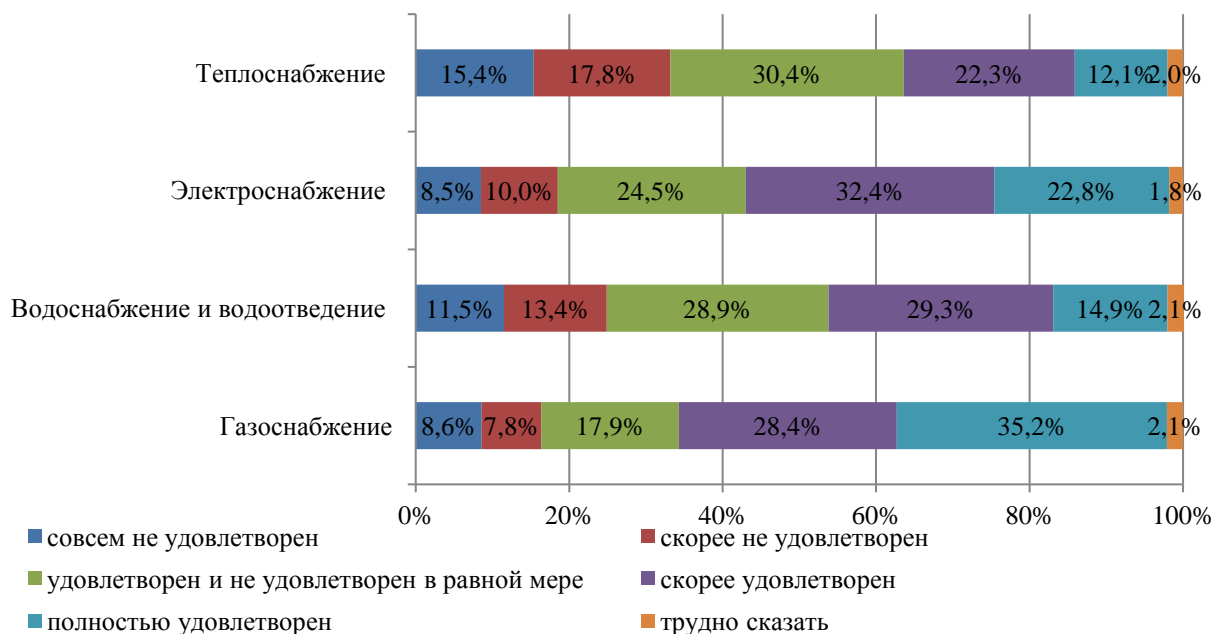


Источник: анализ ответов на вопрос «Насколько Вы удовлетворены тарифами на услуги, которые предоставляют естественные монополии для Вашего бизнеса?»

Среди жителей Санкт-Петербурга, пользующихся услугами естественных монополий (газоснабжение, теплоснабжение, электроснабжение, водоснабжение и водоотведение), от 34,4% до 63,6% скорее или полностью удовлетворены тарифами

на указанные услуги. Более половины горожан (63,6%) устраивают тарифы для оплаты услуг газоснабжения, каждого второго (55,2%) – тарифы на услуги электроснабжения.

Рисунок 26. Удовлетворенность тарифами на услуги естественных монополий, % от числа респондентов, пользующихся соответствующими услугами



Источник: анализ ответов на вопрос «Насколько Вы удовлетворены тарифами на услуги, которые предоставляют естественные монополии?»

### 2.4.3. Сведения об уровнях тарифов (цен), установленных региональным органом по регулированию тарифов, за текущий и прошедший периоды.

В 2018 году произошло плановое увеличение тарифов на большинство услуг естественных монополий Санкт-Петербурга. Рост уровня тарифов на коммунальные услуги для населения ограничен Распоряжением Правительства Российской Федерации от 26 октября 2017 года № 2353-р. Правительство ежегодно определяет индексы изменения размера платы граждан за коммунальные услуги по субъектам Российской Федерации на очередной год. Для Санкт-Петербурга предельный индекс изменения платы в 2018 году был установлен на уровне 6%.

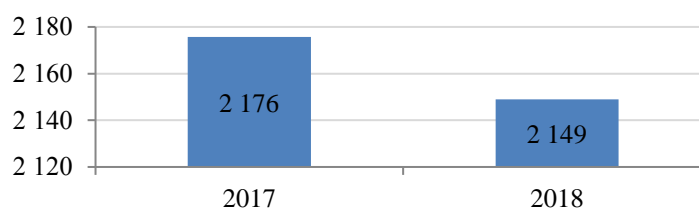
Основными производителями тепловой энергии Санкт-Петербурга являются ПАО «ТГК-1»; ГУП «ТЭК Санкт-Петербурга»; ООО «Петербургтеплоэнерго» и филиал «Северо-Западная ТЭЦ» АО «Интер РАО – Электрогенерация». При этом на долю ПАО «ТГК-1» и ГУП «ТЭК СПб», приходится порядка 90% годового отпуска тепловой энергии.

Ежегодный рост тарифов основных производителей тепловой энергии происходит в соответствии с нормами, установленными постановлениями Комитета по тарифам Санкт-Петербурга. В связи с переходом в 2018 году ПАО «ТГК-1» на физический метод распределения расхода условного топлива между электрической и тепловой энергией в условиях их комбинированного производства, который привел к увеличению расходов, относимых на производство тепловой энергии, и соответствующему снижению затрат на производство электрической

энергии, возможен рост тарифов.

Ключевым игроком на рынке электроэнергии в Санкт-Петербурге является АО «Петербургская сбытовая компания», чья доля достигает 92%. В 2018 году средневзвешенная нерегулируемая цена на электрическую энергию (мощность) незначительно снизилась (на 0,01%) по сравнению с аналогичным периодом в 2017 году. Существенное влияние на формирование тарифа на электрическую энергию для конечного потребителя на территории Санкт-Петербурга оказывает цена электрической энергии на оптовом рынке электрической энергии и мощности.

Рисунок 27. Средневзвешенная нерегулируемая цена на электрическую энергию (мощность), руб./МВт\*ч (без НДС)



Источник: данные АО «Петербургская сбытовая компания»

Предприятием, занимающимся водоснабжением и канализированием в Санкт-Петербурге, является ГУП «Водоканал Санкт-Петербурга».

Одной из причин роста стоимости водоснабжения является необходимость достижения плановых объемов выручки ГУП «Водоканал Санкт-Петербурга». Организация получила убыток от экономии жителями Санкт-Петербурга потребления воды, связанного с внедрением приборов учета воды потребителями, и обратилась к органам исполнительной власти Санкт-Петербурга для получения субсидии в размере 3,2 млрд. руб. на компенсацию недополученных, по сравнению с установленным планом, уровнем выручки, в качестве альтернативы ГУП «Водоканал Санкт-Петербурга» предлагает увеличить размер тарифов.

Рисунок 28. Динамика изменения тарифов на питьевую воду государственного унитарного предприятия «Водоканал Санкт-Петербурга»



Источник: данные «Водоканал Санкт-Петербурга»

Важной сферой регулирования являются перевозки пассажиров общественным транспортом. В 2018 году цена оставалась стабильной.



Таблица 3. Тарифы на перевозки пассажиров и багажа наземным пассажирским маршрутным транспортом общего пользования и метрополитеном на территории Санкт-Петербурга на 2017-2018 гг.

Наименование тарифа	Ед. изм.	2017 год	2018 год	Рост 2018/2017, %
Перевозка пассажиров и багажа городским наземным транспортом	руб. за одну поездку или одно место багажа	40,00	40,00	1
Перевозка пассажиров и багажа метрополитеном	руб. за одну поездку или одно место багажа	45,00	45,00	1

Источник: анализ СПб ГУП «СПб ИАЦ» по данным Комитета по тарифам Санкт-Петербурга

В 2018 году неизменными остались тарифы на железнодорожные перевозки пассажиров в пригородном сообщении на территории Санкт-Петербурга как без учета курсирования поездов «Ласточка», так и учитывая его.

На рынке по услугам связи Санкт-Петербурга действует только одна компания, входящая в реестр субъектов естественных монополий – Санкт-Петербургское Государственное унитарное предприятие «Автоматическая телефонная станция Смольного». В 2018 году тариф по данному показателю составил 610 руб.

В соответствии с Реестром субъектов естественных монополий в Санкт-Петербурге, к рынку услуг аэропортов относится единственная естественная монополия – АО «Совэкс», предоставляющая услуги по авиатопливообеспечению. Тарифы на регулируемые услуги, оказываемые – АО «Совэкс» в аэропорту Санкт-Петербурга «Пулково», сохраняются неизменными:

- 1025 руб./т. (без НДС) – услуга «Обеспечение заправки авиационным топливом воздушного судна»;
- 184 руб./т в сутки (без НДС) – услуга «Хранение авиационного топлива».

Одним из ключевых игроков на рынке по транспортировке газа по трубопроводам на территории Санкт-Петербурга является газораспределительная организация «ПетербургГаз». Тариф на 2018 год составляет 1268 руб./1000 м<sup>3</sup>. Рост тарифа происходит за счет роста специальных надбавок к тарифам на транспортировку газа газораспределительными организациями для финансирования программ газификации объектов жилищно-коммунального хозяйства, расположенных на территории Санкт-Петербурга.

На рынке услуг в портах и транспортных терминалах, а также услуг по использованию инфраструктуры внутренних водных путей по данным Реестра субъектов естественных монополий в Санкт-Петербурге зарегистрировано 27 компаний - естественных монополий. Из числа действующих (20 ед.), 7 относятся к сфере деятельности связанной с водным транспортом (в том числе морским), 9 – транспортной обработке грузов, 2 - транспортной обработке контейнеров, и по одной к деятельности по предоставлению услуг телефонной связи и хранению,

и складированию прочих грузов.

Отсутствуют изменения тарифов на регулируемые работы (услуги) в морских портах ООО «Транснефть-Порт Приморск», уровень тарифов равен:

1) ставки заграничного плавания:

- все суда, кроме накатных, наплавных, контейнеровозов и наливных 4,15 (руб./1GT);
- накатные, наплавные суда и контейнеровозы 2,91 (руб./1GT);
- наливные суда 4,57 (руб./1GT).

2) ставки каботажного плавания:

- все суда, кроме накатных, наплавных, контейнеровозов и наливных 1,45 (руб./1GT);
- накатные, наплавные суда и контейнеровозы 1,02 (руб./1GT);
- наливные суда 1,60 (руб./1GT).

#### **2.4.4. Сведения об оценках эффективности реализации инвестиционной программы и отдельных инвестиционных проектов субъектов естественных монополий на основании оценок, осуществляемых представителями потребителей товаров, работ и услуг, задействованных в механизмах общественного контроля за деятельностью субъектов естественных монополий.**

На сайте Администрации Санкт-Петербурга по ссылке: [https://www.gov.spb.ru/gov/otrasl/energ\\_kom/ip/](https://www.gov.spb.ru/gov/otrasl/energ_kom/ip/), публикуется информация о действующих инвестиционных программах регулируемых организаций, утвержденных Комитетом по тарифам Санкт-Петербурга, а также сведения о выполнении данных программ. На конец 2018 года утверждено 20 инвестиционных программ 19 компаний, осуществляющих свою деятельность в сферах электроэнергетики, теплоснабжения, водоснабжения и водоотведения и сфере обращения с твердыми коммунальными отходами (ТКО):

1. Электроэнергетика:

- Инвестиционная программа АО «Санкт-Петербургские электрические сети» на 2016-2020 гг.;
- Инвестиционная программа ООО «Региональные электрические сети» на 2017-2019 гг.;
- Инвестиционная программа ЗАО «Курортэнерго» на 2015-2019 гг.;
- Инвестиционная программа ЗАО «Царскосельская энергетическая компания» на 2015-2019 гг.;
- Инвестиционная программа ЗАО «Колпинская сетевая компания» на 2015-2019 гг.;
- Инвестиционная программа АО «Петербургская сбытовая компания» на 2018-2020 гг.;
- Инвестиционная программа ОАО «Объединенная энергетическая компания» на 2017-2019 гг.;

2. Теплоснабжение:

- Инвестиционная программа НАО «СВЕЗА Усть-Ижора» 2018 год;
- Инвестиционная программа ООО «Теплоснабжающая сетевая компания» на 2018 год;
- Инвестиционная программа ООО «Генерирующая "Обуховоэнерго"» на 2018-2020 гг.;

- Инвестиционная программа АО «ГСР ТЭЦ» на 2015-2018 гг.;
- Инвестиционная программа АО «Теплосеть Санкт-Петербурга» на 2015-2018 гг.;
- Инвестиционная программа ГУП «ТЭК СПб» на 2016-2018 гг.;
- Инвестиционная программа ООО «ТЕПЛОЭНЕРГО» на 2015-2018 гг.;
- Инвестиционная программа ООО «Петербургтеплоэнерго» на 2016-2018 гг.;
- Инвестиционная программа ПАО «Территориальная генерирующая компания № 1» на 2015-2018 гг.;

### 3. Водоснабжение и водоотведение:

- Инвестиционная программа АО «ГСР Водоканал» на 2016-2019 гг.;
- Инвестиционная программа АО «Аэропорт «Пулково» на 2016-2018 гг.;
- Инвестиционная программа ГУП «Водоканал Санкт-Петербурга» на 2016-2020 гг.;

### 4. Обращение с ТКО:

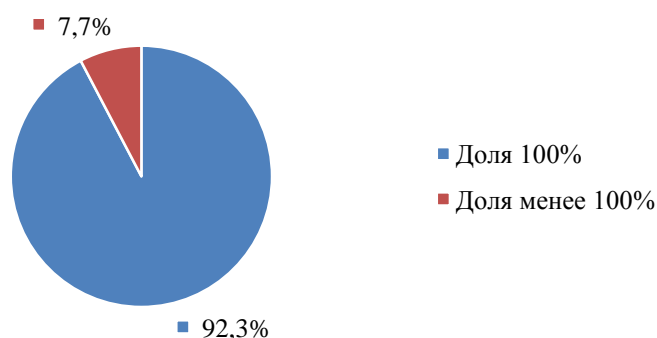
- Инвестиционная программа ГУП «Завод по механической переработке бытовых отходов» на 2019-2023 гг.

## **2.5. Мониторинг деятельности хозяйствующих субъектов, доля участия Санкт-Петербурга в которых составляет 50 и более процентов, предусматривающий формирование реестра указанных хозяйствующих субъектов, осуществляющих деятельность на территории Санкт-Петербурга.**

По состоянию на 2018 год в реестре хозяйствующих субъектов, доля участия Санкт-Петербурга, в которых составляет 50 и более процентов, содержатся сведения о 91 организации. Из них 2 находятся в стадии ликвидации.

При этом 84 организации, включенные в реестр (92,3% от общего числа), на 100% являются собственностью Санкт-Петербурга, и только 7 организаций (7,7%) имеют долю государственной или муниципальной собственности менее 100%. Из них 5 организаций имеют долю Санкт-Петербурга от 50 до 60%.

Рисунок 29. Структура хозяйствующих субъектов, доля участия Санкт-Петербурга в которых составляет 50 и более %



Источник: реестр хозяйствующих субъектов

Таблица 4. Рыночные доли хозяйствующих субъектов, доля участия Санкт-Петербурга, в которых составляет 50 и более процентов

№	Наименование хозяйствующего субъекта	Суммарная доля участия, %	ИНН	ОКВЭ Д-2	Выручка за год, тыс.руб	Объем рынка по целевому рынку, тыс. руб.	Статус	Рынок присутствия	Рыночная доля
1	Открытое акционерное общество «Баный комплекс «Нептун»	100	7801267320	96.04	15740	6003594,594	Действующее	Деятельность физкультурно-оздоровительная	0,26%
2	Открытое акционерное общество «Садово-парковое хозяйство «Василеостронец»	100	7801416557	01.61	110746	5001923,439	Действующее	Предоставление услуг в области растениеводства	2,21%
3	Открытое акционерное общество «Технический надзор»	100	7801480425	33.12	145857	88250671,15	Действующее	Ремонт машин и оборудования	0,2%
4	открытое акционерное общество «Комбинат социального питания Василеостровского района»	100	7801570911	56.29	16019	95988865,12	Действующее	Деятельность предприятий общественного питания по прочим видам организации питания	0,02%
5	Открытое акционерное общество «Ярославские бани»	100	7802352169	96.04	н/д	н/д	В стадии ликвидации	Деятельность физкультурно-оздоровительная	н/д
6	Открытое акционерное общество «Комбинат социального питания «Парголово»	100	7802353564	56.29	10238	95988865,12	Действующее	Деятельность предприятий общественного питания по прочим видам организации питания	0,01%
7	Акционерное общество Садово-парковое	100	7802383470	81.30	368042	9441972,279	Действующее	Деятельность по благоустройству ландшафта	3,9%

№	Наименование хозяйствующего субъекта	Суммарная доля участия, %	ИНН	ОКВЭ Д-2	Выручка за год, тыс.руб	Объем рынка по целевому рынку, тыс. руб.	Статус	Рынок присутствия	Рыночная доля
	предприятие «Выборгское»								
8	Акционерное общество «Апраксин двор»	100	7802424712	68.32	49983	80560651,81	Действующее	Управление недвижимым имуществом за вознаграждение или на договорной основе	0,06%
9	Открытое акционерное общество «Городская стоматологическая поликлиника №24»	100	7802464634	86.23	74086	16531810,59	Действующее	Стоматологическая практика	0,45%
10	Открытое акционерное общество «Гражданское»	100	7804483382	81.29.9	576019	14651600,13	Действующее	Деятельность по чистке и уборке прочая, не включенная в другие группировки	3,9%
11	Открытое акционерное общество «Банно-оздоровительный комплекс «Гражданка»	100	7804170750	96.04	н/д	н/д	В стадии ликвидации	Деятельность физкультурно-оздоровительная	н/д
12	Открытое акционерное общество «Агентство по дорожному и коммунальному хозяйству Калининского района»	100	7804340232	81.29.2	51986	н/д	Действующее	Подметание улиц и уборка снега	н/д
13	Акционерное общество «Калининское садово-парковое хозяйство»	100	7804347365	81.29.9	416822	14651600,13	Действующее	Деятельность по чистке и уборке прочая, не включенная в другие группировки	2,8%

№	Наименование хозяйствующего субъекта	Суммарная доля участия, %	ИНН	ОКВЭД-2	Выручка за год, тыс.руб	Объем рынка по целевому рынку, тыс. руб.	Статус	Рынок присутствия	Рыночная доля
14	Открытое акционерное общество «Комсервис»	100	7805302367	68.32	23958	80560651,81	Действующее	Управление недвижимым имуществом за вознаграждение или на договорной основе	0,03%
15	Открытое акционерное общество «Книжный Дом «Родина»	100	7805302399	46.49.3	16684	12858104,9	Действующее	Торговля оптовая книгами, газетами и журналами, писчебумажными и канцелярскими товарами	0,13%
16	Открытое акционерное общество «Комбинат питания «Кировский»	100	7805396573	56.29	439419	95988865,12	Действующее	Деятельность предприятий общественного питания по прочим видам организации питания	0,46%
17	Открытое акционерное общество «Садово-парковое предприятие «Нарвское»	100	7805403679	01.61	357467	5001923,439	Действующее	Предоставление услуг в области растениеводства	7,15%
18	Общество с ограниченной ответственностью «Жилкомсервис №3 Кировского района»	100	7805465516	68.32	354144	80560651,81	Действующее	Управление недвижимым имуществом за вознаграждение или на договорной основе	0,44%
19	Открытое акционерное общество «Красногвардейское садово-парковое предприятие «Охтинка»	100	7806345677	01.61	137570	5001923,439	Действующее	Предоставление услуг в области растениеводства	2,75%

№	Наименование хозяйствующего субъекта	Суммарная доля участия, %	ИНН	ОКВЭ Д-2	Выручка за год, тыс.руб	Объем рынка по целевому рынку, тыс. руб.	Статус	Рынок присутствия	Рыночная доля
20	Открытое акционерное общество «Комбинат социального питания «Охта»	100	7806345814	56.10	1331330	160686470,8	Действующее	Деятельность ресторанов и услуги по доставке продуктов питания	0,83%
21	Открытое акционерное общество «Красносельские бани»	100	7807036336	96.04	9151	6003594,594	Действующее	Деятельность физкультурно-оздоровительная	0,15%
22	Открытое акционерное общество «Комбинат социального питания Красносельского района»	100	7807313727	56.29	348402	95988865,12	Действующее	Деятельность предприятий общественного питания по прочим видам организации питания	0,36%
23	Открытое акционерное общество «Южно-Приморский парк»	100	7807318450	01.19.2	25973	559161,1176	Действующее	Цветоводство	4,64%
24	Открытое акционерное общество «Аэропорт «Пулково»	100	7810091320	52.23	1180305	5544166,951	Действующее	Деятельность вспомогательная, связанная с воздушным и космическим транспортом	21,3%
25	Открытое акционерное общество «Центральная фармацевтическая база Санкт-Петербурга»	100	7810476256	46.46.1	471169	85225349,91	Действующее	Торговля оптовая фармацевтической продукцией	0,55%

№	Наименование хозяйствующего субъекта	Суммарная доля участия, %	ИНН	ОКВЭ Д-2	Выручка за год, тыс.руб	Объем рынка по целевому рынку, тыс. руб.	Статус	Рынок присутствия	Рыночная доля
26	Общество с ограниченной ответственностью «Жилкомсервис №2 Московского района»	100	7810515297	68.32.1	н/д	н/д	Действующее	Управление эксплуатацией жилого фонда за вознаграждение или на договорной основе	н/д
27	Открытое акционерное общество «Дворец спорта»	100	7811070379	90.04	401753	3920687,474	Действующее	Деятельность учреждений культуры и искусства	10,2%
28	Открытое акционерное общество «Книжный центр «Прометей»	100	7811153106	47.61	н/д	19295644	Действующее	Торговля розничная книгами в специализированных магазинах	н/д
29	Открытое акционерное общество «Комбинат социального питания «Волна»	100	7811341830	56.29	459806	95988865,12	Действующее	Деятельность предприятий общественного питания по прочим видам организации питания	0,48%
30	Открытое акционерное общество «Садово-парковое предприятие «Невское»	100	7811351651	01.19.2	198900	559161,1176	Действующее	Цветоводство	35,57%
31	Открытое акционерное общество «Технопарк Санкт-Петербурга»	100	7811378050	74.90	23306	1509130,56	Действующее	Деятельность профессиональная, научная и техническая прочая, не включенная в другие группировки	1,5%
32	Открытое акционерное общество «Поликлиника городская	100	7811417310	86.23	67761	16531810,59	Действующее	Стоматологическая практика	0,41%



№	Наименование хозяйствующего субъекта	Суммарная доля участия, %	ИНН	ОКВЭ Д-2	Выручка за год, тыс.руб	Объем рынка по целевому рынку, тыс. руб.	Статус	Рынок присутствия	Рыночная доля
	стоматологическая №21»								
33	Открытое акционерное общество «Производственно-технологический центр «Спецтранс»	100	7811432325	38.1	23056	20597628,58	Действующее	Сбор отходов	0,11%
34	Общество с ограниченной ответственностью «Оккервиль»	100	7813091279	68.20.2	110275	171502545,4	Действующее	Аренда и управление собственным или арендованным нежилым недвижимым имуществом	0,06%
35	Общество с ограниченной ответственностью «Спортивный комплекс «Юбилейный»	50	7813130513	93.11	290313	9448112,605	Действующее	Деятельность спортивных объектов	3,1%
36	Открытое акционерное общество «Спортивный комплекс «Петровский»	100	7813186185	96.04	100585	6003594,594	Действующее	Деятельность физкультурно-оздоровительная	1,68%
37	Открытое акционерное общество «Чкаловские бани»	100	7813202158	96.04	н/д	6003594,594	Действующее	Деятельность физкультурно-оздоровительная	н/д

№	Наименование хозяйствующего субъекта	Суммарная доля участия, %	ИНН	ОКВЭ Д-2	Выручка за год, тыс.руб	Объем рынка по целевому рынку, тыс. руб.	Статус	Рынок присутствия	Рыночная доля
38	Открытое акционерное общество «Научно-техническое предприятие «Нави-Далс»	100	7813202207	26.51.1	198417	8066485	Действующее	Производство навигационных, метеорологических, геодезических, геофизических и аналогичного типа приборов, аппаратуры и инструментов	2,5%
39	Акционерное общество «Центр выставочных и музейных проектов»	100	7813202246	71.11.1	н/д	н/д	Действующее	Деятельность в области архитектуры, связанная с созданием архитектурного объекта	н/д
40	Акционерное общество «Юго-Западная ТЭЦ»	96,01	7813323258	35.11.1	5118453	24014297,54	Действующее	Производство электроэнергии тепловыми электростанциями, в том числе деятельность по обеспечению работоспособности электростанций	21,31%
41	Открытое акционерное общество «Трапеза»	100	7810829367	56.10	8763	160686470,8	Действующее	Деятельность ресторанов и услуги по доставке продуктов питания	0,005%
42	Открытое акционерное общество «Информационно-издательский центр Санкт-Петербурга «Петроцентр»	100	7813380545	58	64331	7546289,665	Действующее	Деятельность издательская	0,9%
43	Открытое акционерное общество «Садово-парковое	100	7813407853	01.61	440469	5001923,439	Действующее	Предоставление услуг в области растениеводства	8,81%

№	Наименование хозяйствующего субъекта	Суммарная доля участия, %	ИНН	ОКВЭ Д-2	Выручка за год, тыс.руб	Объем рынка по целевому рынку, тыс. руб.	Статус	Рынок присутствия	Рыночная доля
	предприятие «Центральное»								
44	Открытое акционерное общество «Приморский парк Победы»	100	7813464548	01.61	55330	5001923,439	Действующее	Предоставление услуг в области растениеводства	1,11%
45	Открытое акционерное общество «Нега»	100	7814105421	96.04	7595	6003594,594	Действующее	Деятельность физкультурно-оздоровительная	0,13%
46	Открытое акционерное общество «Садово-парковое предприятие «Приморское»	100	7814347935	81.30	154777	9441972,279	Действующее	Деятельность по благоустройству ландшафта	1,6%
47	Открытое акционерное общество «Коломяжское»	100	7814448098	81.29	4166272,5	88250671,15	Действующее	Деятельность по чистке и уборке прочая	4,7%
48	Открытое акционерное общество «Садово-парковое хозяйство «Фрунзенское»	95,4	7816390615	01.19.2	121145	559161,1176	Действующее	Цветоводство	21,7%
49	Открытое акционерное общество «Банно-прачечный комбинат Колпинского района»	100	7817047048	96.04	26771	6003594,594	Действующее	Деятельность физкультурно-оздоровительная	0,45%
50	Открытое акционерное общество «Комбинат социального питания Колпинского района»	100	7817306535	56.29	216803	95988865,12	Действующее	Деятельность предприятий общественного питания по прочим видам организации питания	0,23%

№	Наименование хозяйствующего субъекта	Суммарная доля участия, %	ИНН	ОКВЭ Д-2	Выручка за год, тыс.руб	Объем рынка по целевому рынку, тыс. руб.	Статус	Рынок присутствия	Рыночная доля
51	Общество с ограниченной ответственностью «Жилкомсервис №2 Колпинского района»	100	7817313613	68.32.1	25462	61956161,39	Действующее	Управление эксплуатацией жилого фонда за вознаграждение или на договорной основе	0,04%
52	Открытое акционерное общество «Похоронное бюро Колпинского района»	100	7817317819	96.03	13918	1798981,726	Действующее	Организация похорон и предоставление связанных с ними услуг	0,77%
53	Открытое акционерное общество «Садово-парковое предприятие «Колпинское»	100	7817326228	81.29.9	66914	14651600,13	Действующее	Деятельность по чистке и уборке прочая, не включенная в другие группировки	0,5%
54	Открытое акционерное общество «Баня №1»	100	7820041818	96.04	21644	6003594,594	Действующее	Деятельность физкультурно-оздоровительная	0,36%
55	Акционерное общество «Баня №4»	100	7820046855	96.04	3191	6003594,594	Действующее	Деятельность физкультурно-оздоровительная	0,05%
56	Открытое акционерное общество «Производственное полиграфическое предприятие №1»	100	7820305919	18.12	н/д	70934437,25	Действующее	Прочие виды полиграфической деятельности	н/д
57	Открытое акционерное общество «Комбинат социального питания Пушкинского района»	100	7820308148	56.29	259163	95988865,12	Действующее	Деятельность предприятий общественного питания по прочим видам организации питания	0,27%

№	Наименование хозяйствующего субъекта	Суммарная доля участия, %	ИНН	ОКВЭ Д-2	Выручка за год, тыс.руб	Объем рынка по целевому рынку, тыс. руб.	Статус	Рынок присутствия	Рыночная доля
58	Открытое акционерное общество «Автодор Санкт-Петербург»	100	7820313765	81.29.9	1064228	14651600,13	Действующее	Деятельность по чистке и уборке прочая, не включенная в другие группировки	7,3%
59	Открытое акционерное общество «Садово-парковое предприятие «Пушкинское»	100	7820321438	01.61	517231	5001923,439	Действующее	Предоставление услуг в области растениеводства	10,34%
60	Открытое акционерное общество «Баня № 5»	100	7820327415	96.04	4126	6003594,594	Действующее	Деятельность физкультурно-оздоровительная	0,07%
61	Закрытое акционерное общество «Санкт-Петербургский научно-исследовательский и проектный институт градостроительного проектирования»	60	7825348948	71.1	6006	24807395,44	Действующее	Деятельность в области архитектуры, инженерных изысканий и предоставление технических консультаций в этих областях	0,02%
62	Акционерное общество «Западный скоростной диаметр»	144,8	7825392577	68.31.1 2	121840	24807395,44	Действующее	Предоставление посреднических услуг при купле-продаже нежилого недвижимого имущества за вознаграждение или на договорной основе	0,49%
63	Открытое акционерное общество «Городская страховая медицинская компания»	100	7825457129	65.12.1	н/д	н/д	Действующее	Страхование, кроме страхования жизни	н/д

№	Наименование хозяйствующего субъекта	Суммарная доля участия, %	ИНН	ОКВЭ Д-2	Выручка за год, тыс.руб	Объем рынка по целевому рынку, тыс. руб.	Статус	Рынок присутствия	Рыночная доля
64	Общество с ограниченной ответственностью «ПетербургГаз»	51	7838017541	35.22	8419281	24807395,44	Действующее	Распределение газообразного топлива по газораспределительным сетям	33,94%
65	Открытое акционерное общество «Фонд имущества Санкт-Петербурга»	100	7838332649	68.31.1	69631	24807395,44	Действующее	Предоставление посреднических услуг при купле-продаже недвижимого имущества за вознаграждение или на договорной основе	0,28%
66	Открытое акционерное общество «Смак»	100	7838351218	56.29	40904	24807395,44	Действующее	Деятельность предприятий общественного питания по прочим видам организации питания	0,16%
67	Акционерное общество «Санкт-Петербургский центр доступного жилья»	100	7838469428	70.22	982416	24807395,44	Действующее	Консультирование по вопросам коммерческой деятельности и управления	4,0%
68	Открытое акционерное общество «Ремонтно-строительное управление по техническому обслуживанию и ремонту лифтов №4»	100	7839015794	33.12	23202	24807395,44	Действующее	Ремонт машин и оборудования	0,09%
69	Акционерное общество «Авенариум+»	100	7839016205	93.21	н/д	н/д	Действующее	Деятельность парков культуры и отдыха и тематических парков	н/д

№	Наименование хозяйствующего субъекта	Суммарная доля участия, %	ИНН	ОКВЭ Д-2	Выручка за год, тыс.руб	Объем рынка по целевому рынку, тыс. руб.	Статус	Рынок присутствия	Рыночная доля
70	Открытое акционерное общество «Столовая №14»	100	7839335160	56.29	6702	24807395,44	Действующее	Деятельность предприятий общественного питания по прочим видам организации питания	0,03%
71	Открытое акционерное общество «Центр сопровождения инфраструктурных проектов»	100	7839342784	70.22	н/д	24807395,44	Действующее	Консультирование по вопросам коммерческой деятельности и управления	н/д
72	Открытое акционерное общество «Санкт-Петербургский проектный институт реставрации памятников истории и культуры «Ленпроектреставрация»	100	7839353240	71.11	79865	24807395,44	Действующее	Деятельность в области архитектуры	0,3%
73	Открытое акционерное общество «Баня «Водолей»	100	7804301642	96.04	25338	6003594,594	Действующее	Деятельность физкультурно-оздоровительная	0,42%
74	Открытое акционерное общество «Санкт-Петербургское агентство прямых инвестиций»	100	7840337348	71.1	н/д	24807395,44	Действующее	Деятельность в области архитектуры, инженерных изысканий и предоставление технических консультаций в этих областях	н/д

№	Наименование хозяйствующего субъекта	Суммарная доля участия, %	ИНН	ОКВЭ Д-2	Выручка за год, тыс.руб	Объем рынка по целевому рынку, тыс. руб.	Статус	Рынок присутствия	Рыночная доля
75	Общество с ограниченной ответственностью «Дирекция театрально-зрелищных касс»	100	7840404467	90.04	412077	3920687,474	Действующее	Деятельность учреждений культуры и искусства	10,5%
76	Открытое акционерное общество «Петербургские аптеки»	100	7840411560	47.73	8142389	109614325,6	Действующее	Торговля розничная лекарственными средствами в специализированных магазинах (аптеках)	7,4%
77	Открытое акционерное общество «Трест геодезических работ и инженерных изысканий»	100	7840434373	71.12.4	172673	3131404,631	Действующее	Деятельность геодезическая и картографическая	5,5%
78	Открытое акционерное общество «Городское агентство по телевидению и радиовещанию»	100	7841320717	60.20	64252	27381540,27	Действующее	Деятельность в области телевизионного вещания	0,2%
79	Акционерное общество «Городская стоматологическая поликлиника №1»	100	7841391387	86.23	212414	16531810,59	Действующее	Стоматологическая практика	1,28%
80	Открытое акционерное общество «Орловский тоннель»	100	7841434104	43.12	н/д	134194097,5	Действующее	Подготовка строительной площадки	н/д
81	Открытое акционерное общество «Библиотечный	100	7841442313	46.49.3 1	н/д	3438431,9	Действующее	Торговля оптовая книгами	н/д



№	Наименование хозяйствующего субъекта	Суммарная доля участия, %	ИНН	ОКВЭ Д-2	Выручка за год, тыс.руб	Объем рынка по целевому рынку, тыс. руб.	Статус	Рынок присутствия	Рыночная доля
	коллектор «Книжный центр»								
82	Акционерное общество «Пассажирский Порт Санкт-Петербург «Морской фасад»	100	7842332680	68.20	901079	116454774,3	Действующее	Аренда и управление собственным или арендованным недвижимым имуществом	0,77%
83	Открытое акционерное общество «Рождественское»	52	7842352101	56.29	615334	95988865,12	Действующее	Деятельность предприятий общественного питания по прочим видам организации питания	0,64%
84	Общество с ограниченной ответственностью «Жилкомсервис №4 Центрального района»	100	7842385040	68.32	н/д	н/д	Действующее	Управление недвижимым имуществом за вознаграждение или на договорной основе	н/д
85	Открытое акционерное общество «Управление делами Федерального дома»	100	7842471356	84.11.8	24725	н/д	Действующее	Управление имуществом, находящимся в государственной собственности	н/д
86	Открытое акционерное общество «Комбинат социального питания г. Кронштадта»	100	7843303611	56.29	44814	95988865,12	Действующее	Деятельность предприятий общественного питания по прочим видам организации питания	0,05%
87	Открытое акционерное общество «Ритуал»	100	7843304397	96.03	32181	1798981,726	Действующее	Организация похорон и предоставление связанных с ними услуг	1,79%

№	Наименование хозяйствующего субъекта	Суммарная доля участия, %	ИНН	ОКВЭ Д-2	Выручка за год, тыс.руб	Объем рынка по целевому рынку, тыс. руб.	Статус	Рынок присутствия	Рыночная доля
88	Открытое акционерное общество «Кронштадтский Некрополь»	100	7843304527	96.03	6819	1798981,726	Действующее	Организация похорон и предоставление связанных с ними услуг	0,38%
89	Открытое акционерное общество «Озеленитель»	100	7843309067	81.30	111383	9441972,279	Действующее	Деятельность по благоустройству ландшафта	1,2%
90	Открытое акционерное общество «Торговая фирма «Санкт-Петербургский Дом книги»	100	7846000012	47.61	3368	19295644	Действующее	Торговля розничная книгами в специализированных магазинах	0,017%
91	Акционерное общество «Особая экономическая зона «Санкт-Петербург»	50	7819036901	68.20	н/д	116454774,3	Действующее	Аренда и управление собственным или арендованным недвижимым имуществом	н/д

Источник: анализ СПб ГУП «СПб ИАЦ» по данным КРППР и РСБУ

Таблица 5. Финансирование хозяйственных субъектов с долей Санкт-Петербурга более 50% из бюджета Санкт-Петербурга в 2018 году

Наименование хозяйствующего субъекта	Рынок присутствия	Вид финансирования	Утвержденные бюджетные назначения, 2018 г., тыс. руб.	Исполнено, 2018 г., тыс. руб.
Акционерное общество «Апраксин двор»	Управление недвижимым имуществом за вознаграждение или на договорной основе	нет	-	-
Открытое акционерное общество «Банно-оздоровительный комплекс «Гражданка»	Деятельность физкультурно-оздоровительная	нет	-	-
Открытое акционерное общество «Дворец спорта»	Деятельность учреждений культуры и искусства	Субсидия ОАО "Дворец Спорта" на возмещение затрат по приобретению и установке технического оборудования для системы кондиционирования в здании Дворца спорта	15000,0	15000,0
Открытое акционерное общество «Технопарк Санкт-Петербурга»	Деятельность профессиональная, научная и техническая прочая, не включенная в другие группировки	Субсидии АО "Технопарк Санкт-Петербурга" на государственную поддержку малого и среднего предпринимательства, включая крестьянские (фермерские) хозяйства, а также на реализацию мероприятий по поддержке молодежного предпринимательства	26623,8	26623,8
Открытое акционерное общество «Технопарк Санкт-Петербурга»	Деятельность профессиональная, научная и техническая прочая, не включенная в другие группировки	-	-	-
Общество с ограниченной ответственностью «Оккервиль»	Аренда и управление собственным или арендованным нежилым недвижимым имуществом	Субсидия бюджету МО Оккервиль на осуществление благоустройства территории муниципального образования	10000,0	9900,0
Общество с ограниченной ответственностью «Спортивный комплекс «Юбилейный»	Деятельность спортивных объектов	нет	-	-

Наименование хозяйствующего субъекта	Рынок присутствия	Вид финансирования	Утвержденные бюджетные назначения, 2018 г., тыс. руб.	Исполнено, 2018 г., тыс. руб.
Акционерное общество «Центр выставочных и музейных проектов»	Деятельность в области архитектуры, связанная с созданием архитектурного объекта	Бюджетные инвестиции АО «Центр выставочных и музейных проектов» на реализацию ГП «Развитие сферы культуры в Санкт-Петербурге» в соответствии с АИП	1000000,0	1000000, 0
Открытое акционерное общество «Информационно-издательский центр Санкт-Петербурга «Петроцентр»	Деятельность издательская	Субсидия Открытому акционерному обществу «Информационно-издательский центр Правительства Санкт-Петербурга «Петроцентр» на выпуск и распространение специализированного издания «Петербургский дневник» и поддержку электронного издания «spb dnevnik.ru»	153120, 0	153120,0
Открытое акционерное общество «Садово-парковое предприятие «Пушкинское»	Предоставление услуг в области растениеводства	нет	-	-
Акционерное общество «Западный скоростной диаметр»	Предоставление посреднических услуг при купле-продаже нежилого недвижимого имущества за вознаграждение или на договорной основе	Бюджетные инвестиции АО "Западный скоростной диаметр" в рамках реализации ДЦП СПб "Финансирование создания в Санкт-Петербурге автомобильной дороги "Западный скоростной диаметр"	2513300, 0	2513290, 5
Открытое акционерное общество «Фонд имущества Санкт-Петербурга»	Предоставление посреднических услуг при купле-продаже недвижимого имущества за вознаграждение или на договорной основе	Бюджетные инвестиции АО "Фонд имущества Санкт-Петербурга" на создание проекта приспособления для современного использования объекта "Красный треугольник"	57216,2	-

Наименование хозяйствующего субъекта	Рынок присутствия	Вид финансирования	Утвержденные бюджетные назначения, 2018 г., тыс. руб.	Исполнено, 2018 г., тыс. руб.
Акционерное общество «Авенариум+»	Деятельность парков культуры и отдыха и тематических парков	Бюджетные инвестиции АО «АВЕНАРИУМ+» на реализацию ГП "Экономическое и социальное развитие территорий Санкт-Петербурга"	27557,4	5695,696
Акционерное общество «Авенариум+»	Деятельность парков культуры и отдыха и тематических парков	-	-	-
Акционерное общество «Авенариум+»	Деятельность парков культуры и отдыха и тематических парков	-	-	-
Открытое акционерное общество «Городское агентство по телевидению и радиовещанию»	Деятельность в области телевизионного вещания	Субсидия Акционерному обществу "Городское агентство по телевидению и радиовещанию" на производство и вещание социально значимого телеканала "Телеканал "Санкт-Петербург"	759815,5	759 815,5
Открытое акционерное общество «Торговая фирма «Санкт-Петербургский Дом книги»	Торговля розничная книгами в специализированных магазинах	нет	-	-
Акционерное общество «Особая экономическая зона «Санкт-Петербург»	Аренда и управление собственным или арендованным недвижимым имуществом	Бюджетные инвестиции АО «Особая экономическая зона «Санкт-Петербург» на реализацию государственной программы Санкт-Петербурга «Развитие промышленности, инновационной деятельности и агропромышленного комплекса в Санкт-Петербурге»	61 910,0	-

Источник: анализ СПб ГУП «СПб ИАЦ» по данным Комитета по финансам Санкт-Петербурга

## **2.6. Анализ результатов мониторинга и структурированные выводы.**

Из 2500 опрошенных предпринимателей 77,8% сталкивались в 2018 году хотя бы с одним из основных административно-правовых барьеров, препятствующих ведению и развитию бизнеса. Доля респондентов, не сталкивавшихся в ходе своей деятельности с административно-правовыми барьерами составила в 2018 году 22,2%, т.е. примерно каждый пятый опрошенный потребитель не имел проблем, связанных с административно-правовыми барьерами.

В рейтинге барьеров, препятствующих ведению и развитию бизнеса, основанном на мнениях предпринимателей, на первом месте высокая налоговая нагрузка (58,3%), на втором – бюрократизм при принятии решений в органах власти (44%), на третьем – высокие тарифы на услуги естественных монополий (40,1%), на четвертом – длительные сроки согласований при принятии решений (37,7%) и несовершенство законодательства, регулирующего предпринимательскую деятельность (36,8%), на пятом – проблемы обеспечения предпринимателей кредитными ресурсами (32,6%), на шестом – сложность лицензирования, сертификации, получения разрешений (29,1%), на седьмом – «недоступность» органов власти при получении консультаций и решении вопросов (26,2%), на восьмом – коррупция в органах власти (23,6%) и неэффективность антимонопольной службы (22,1%), на девятом – избыточность проверок со стороны контролирующих инстанций замыкает рейтинг основных барьеров (19,1%).

Среди представителей предпринимательского сообщества почти половина (44,6%) оценивает социально-экономическое положение своего бизнеса – как стабильное, но не имеющее перспектив, а 18,2% – как хорошее.

Достаточно сильная конкуренция (средняя оценка 3,41-3,76) наблюдается в таких сферах как туризм и гостиничный бизнес, информационные технологии. На том же уровне конкуренция в сферах перевозки пассажиров, связи/телекоммуникаций, жилищного строительства и культуры. Далее следуют рынки финансов (3,41); медицинские услуги, дополнительное образование детей и дошкольное образование оценивается представителями бизнеса (от 3,02 до 3,29 по 5-балльной шкале). Слабая конкуренция, т.е. низкий уровень (средняя оценка 2,78-2,94), характерна для промышленности, сферы детского отдыха и оздоровления, агропромышленного комплекса, рынка психолого-педагогического сопровождения детей, дорожного строительства и рынка нефти и нефтепродуктов. Самая слабая конкуренция (средняя оценка 2,63-2,64), по мнению представителей бизнеса, в сфере социального обслуживания населения и в жилищно-коммунальном хозяйстве.

## **Раздел 3. Сведения о реализации составляющих Стандарта развития конкуренции на рынках товаров, работ и услуг Санкт-Петербурга.**

### **3.1. Сведения о заключенных соглашениях по внедрению Стандарта между органами исполнительной власти Санкт-Петербурга и органами местного самоуправления.**

Комитет по развитию предпринимательства и потребительского рынка Санкт-Петербурга начал работу по внедрению на территории Санкт-Петербурга Стандарта совместно с органами местного самоуправления в рамках подписания

соглашения с Советом муниципальных образований Санкт-Петербурга от 09.03.2016.

14.11.2018 Советом муниципальных образований Санкт-Петербурга утвержден План дополнительных мероприятий по реализации Соглашения, которым предусмотрено оказание содействия исполнительным органам государственной власти Санкт-Петербурга по внедрению и реализации Стандарта развития конкуренции, доведение информации и статистических данных, характеризующих состояние экономики и социальной сферы до ОМСУ, проведение анализа, выявление и распространение лучших практик содействия развитию конкуренции на муниципальном уровне; формирование предложений по совершенствованию нормативных правовых актов и иных документов, направленных на содействие развитию конкуренции; инвентаризация и ликвидация унитарных предприятий, находящихся в ведении муниципальных образований.

По состоянию на 01.12.2018 в соответствии с Планом всеми ОМСУ утверждены перечни мероприятий по ликвидации муниципальных унитарных предприятий до 2020 года (в 2019 году – 6 предприятий, в 2020 году – 5).

Ознакомиться с Соглашением можно на официальном сайте Комитета по интернет-ссылке: <http://crppr.gov.spb.ru/razvitie-konkurencii/>.

### **3.2. Определение органа исполнительной власти Санкт-Петербурга, уполномоченного содействовать развитию конкуренции в Санкт-Петербурге в соответствии со Стандартом.**

В соответствии с постановлением Правительства Санкт-Петербурга от 13.07.2015 № 614 уполномоченным исполнительным органом государственной власти Санкт-Петербурга по содействию развитию конкуренции в Санкт-Петербурге определен Комитет по развитию предпринимательства и потребительского рынка Санкт-Петербурга.

Ознакомиться с данным нормативным правовым актом Санкт-Петербурга можно на официальном сайте Комитета по интернет-ссылке: <http://crppr.gov.spb.ru/razvitie-konkurencii/>.

#### **3.2.1. Сведения о проведении в отчетном периоде обучающих мероприятий и тренингов для органов местного самоуправления по вопросам содействия развитию конкуренции.**

В 2018 году проведено 18 заседаний Общественного совета по развитию малого предпринимательства при Губернаторе Санкт-Петербурга в администрациях районов Санкт-Петербурга с приглашением к участию представителей органов местного самоуправления Санкт-Петербурга. На данных заседаниях в числе прочих актуальных вопросов ведения предпринимательской деятельности были обсуждены различные вопросы по содействию развитию конкуренции на товарных рынках Санкт-Петербурга.

В 2019 году в рамках План дополнительных мероприятий по реализации Соглашения между Комитетом по развитию предпринимательства и потребительского рынка Санкт-Петербурга и Советом муниципальных образований Санкт-Петербурга будет организован цикл семинаров по вопросам реализации

государственной конкурентной политики на муниципальном уровне.

### **3.2.2. Формирование рейтинга муниципальных образований по содействию развитию конкуренции и обеспечению условий для формирования благоприятного инвестиционного климата, предусматривающего систему поощрений.**

С учетом региональной специфики распределения полномочий между исполнительными органами государственной и муниципальной власти Санкт-Петербурга формирование отдельного рейтинга муниципальных образований города по содействию развитию конкуренции и обеспечению условий для формирования благоприятного инвестиционного климата не предусмотрено.

Вместе с тем, в Санкт-Петербурге начиная с 2016 года проводится рейтингование районов города и оценка результативности деятельности глав администраций по ключевым показателям основных областей ключевой ответственности, к которым относится большинство направлений (управление жилищно-коммунальным хозяйством, обеспечение условий образования, организация здравоохранения, поддержка субъектов малого предпринимательства и социально ориентированных некоммерческих организаций, социальная защита населения и т.п.), отнесенных Стандартом развития конкуренции к социально значимым сферам для развития конкуренции в субъектах Российской Федерации.

Результаты рейтинга глав администраций районов Санкт-Петербурга за 2018 год будут опубликованы на сайте Администрации Санкт-Петербурга во втором квартале текущего года.

### **3.2.3. Формирование коллегиального координационного или совещательного органа при высшем должностном лице Санкт-Петербурга по вопросам содействия развитию конкуренции.**

Постановлением Губернатора Санкт-Петербурга от 10.06.2015 № 41-пг «О внесении изменений в постановление Губернатора Санкт-Петербурга от 11.10.2007 № 51-пг» Общественный совет по развитию малого предпринимательства при Губернаторе Санкт-Петербурга определен в качестве коллегиального органа при высшем должностном лице Санкт-Петербурга по рассмотрению вопросов содействия развитию конкуренции.

В состав Общественного совета в настоящее время входят 93 члена из числа представителей общественных и иных некоммерческих организаций, выражающих интересы субъектов малого предпринимательства в Санкт-Петербурге, организаций, образующих инфраструктуру поддержки субъектов малого предпринимательства, общественных советов по малому предпринимательству при администрациях районов Санкт-Петербурга, органов государственной власти Санкт-Петербурга и органов местного самоуправления внутригородских муниципальных образований Санкт-Петербурга, а также депутатов Законодательного Собрания Санкт-Петербурга.



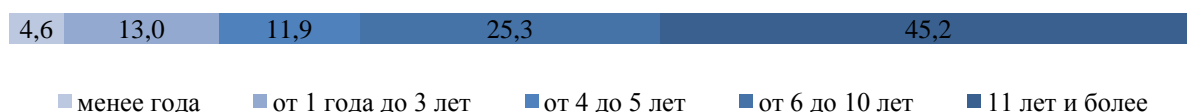
### 3.3. Проведение ежегодного мониторинга состояния и развития конкурентной среды на рынках товаров, работ и услуг Санкт-Петербурга с детализацией результатов, указанием числовых значений и анализом информации в соответствии со Стандартом.

В ходе комплексного мониторинга деятельности субъектов малого и среднего предпринимательства в Санкт-Петербурге, в том числе анализа административных барьеров, препятствующих развитию малого и среднего предпринимательства в Санкт-Петербурге, и анализа удовлетворенности потребителей качеством товаров и услуг на товарных рынках Санкт-Петербурга и состоянием ценовой конкуренции (далее – мониторинг) в рамках государственного контракта № 11-5/18-162 от 04.07.2018, заключенного с Санкт-Петербургским государственным унитарным предприятием «Санкт-Петербургский информационно аналитический центр» на оказание услуг по проведению мониторинга социально-экономического развития Санкт-Петербурга был проведен опрос руководителей малых и средних предприятий города.

В опросе приняли участие 2500 респондентов, являющихся собственниками (совладельцами) или руководителями субъектов малого и среднего предпринимательства. В выборку вошли как собственники малого и среднего бизнеса (64,6%), так и представители руководящего состава (генеральные, коммерческие директора и другие) – 35,4%. По критерию юридического статуса субъектов малого и среднего бизнеса 38,2% – индивидуальные предприниматели, 61,8% – юридические лица.

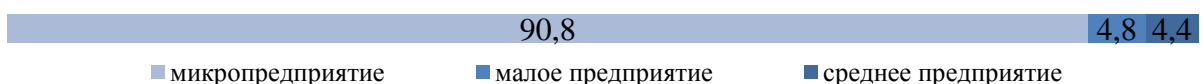
По предпринимательскому стажу чуть менее половины респондентов составили лица со стажем предпринимательской деятельности более 11 лет – 45,2%, четверть занимается бизнесом от 6 до 10 лет, 13% – от года до 3 лет, 11,9% от 4 до 5 лет, предпринимателей со стажем менее года – 4,6%.

Рисунок 30. Распределение выборочной совокупности по стажу предпринимательской деятельности, %.



Структуру выборки по категории бизнеса основная часть опрошенных (90,8%) приходится на микропредприятия, представители малых и средних предприятий составили 4,8% и 4,4% соответственно.

Рисунок 31. Распределение выборочной совокупности по категории субъектов малого и среднего предпринимательства, %.



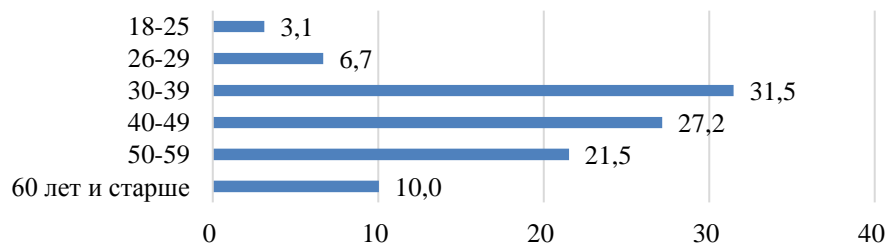
В выборку вошли представители малого и среднего бизнеса, различных сфер деятельности (всего 22 сферы):

Таблица 6. Распределение выборочной совокупности по сфере деятельности, %.

Сфера	%
Бытовое обслуживание	9,7
Информационные технологии	4,3
Консультационные услуги/посредническая деятельность	8,9
Легкая промышленность	4,7
Медицинские услуги	2,5
Научно-техническая деятельность	1,7
Обрабатывающее производство	1,3
Общественное питание	3,0
Операции с недвижимостью, аренда, предоставление услуг	7,2
Оптовая торговля	8,3
Пищевое производство	0,6
Промышленное производство	5,5
Ремонтные работы	3,2
Розничная торговля	12,8
Связь/телекоммуникации	1,8
Сельское хозяйство	0,3
Строительство	7,8
Транспорт	6,0
Туристические/экскурсионные услуги	3,1
Услуги в сфере развлечения и досуга	3,3
Услуги обучения, образования	1,8
Финансовая сфера	2,1

Среди опрошенных предпринимателей 59% мужчин и 49% женщин различных возрастных групп от 18 лет и старше:

Рисунок 32. Распределение выборки по возрастным характеристикам, %.



В экспертном опросе приняли участие 26 экспертов, компетентных в различных областях. Среди них были представители некоммерческих организаций, общественных советов, ассоциаций и фондов, деятельность которых связана с вопросами развития и регулирования малого и среднего предпринимательства, а также представители исследовательских и аналитических организаций, деятельность которых связана с анализом состояния и перспектив развития малого и среднего предпринимательства.

### **3.3.1 Результаты проведенного ежегодного мониторинга наличия (отсутствия) административных барьеров и оценки состояния конкурентной среды субъектами предпринимательской деятельности.**

В 2018 году доля респондентов, не сталкивавшихся в ходе своей деятельности с административно-правовыми барьерами составила 22,2%, то есть примерно каждый пятый опрошенный потребитель не имел проблем, связанных с административно-правовыми барьерами.

Из числа факторов, ограничивающих конкуренцию, представители малого и среднего бизнеса особенно выделяют ограничения доступа со стороны крупных игроков к рынкам сбыта, каналам продаж (25,1% против 29,7% в 2017 году). Каждый пятый жалуется на высокую стоимость выхода на рынок (22,2% против 31% в 2017 году), ценовые сговоры (21,9% против 25,5% в 2017 году), наличие барьеров, связанных с государственным регулированием отрасли (сложные и затратные процедуры лицензирования, сертификации – 20,6% против 21,7% в 2017 году). Несколько меньше предпринимателей указали на такие проблемы, как коррумпированность органов власти и происходящие слияния (поглощения) фирм (11,6% и 10,7% соответственно).

В 2018 году снизилась доля потребителей, указывающих в качестве фактора, ограничивающего конкуренцию «наличие преференций для отдельных игроков рынка (с 38% в 2017 году до 20% в 2018 году).

Каждый десятый (10,2%) предприниматель отметил, что за последний год проводимых в 2018 году антиконкурентных мероприятий и действий со стороны власти по улучшению конкурентной среды стало больше.

### **3.3.2. Результаты проведенного ежегодного мониторинга удовлетворенности качеством товаров, работ и услуг на товарных рынках Санкт-Петербурга и состоянием ценовой конкуренции.**

Лучше всего горожане оценивают качество услуг в сфере культуры и на рынке связи телекоммуникаций (скорее или полностью удовлетворены 78,4% и 81,5% соответственно).

Две трети горожан довольны работой предпринимателей на рынке перевозок городского пассажирского транспорта (66,9%), общественного питания (66,3%), а также при предоставлении спортивно-оздоровительных услуг (63%). Каждый второй выставил «четыре» или «пять» их работе на рынке дополнительного образования для детей и розничной торговли (52,4% и 52,8% соответственно), предоставляемые услуги в сфере дошкольного образования положительно оценили 47,3%.

Молодежь более оптимистично оценивает качество продовольственных товаров: среди них выше доля тех, кого устраивает качество (53,2% против 40,6% в других возрастных группах). Уровень доходов оказывает влияние на удовлетворенность качеством продуктов: чем он выше, тем выше доля тех, кого качество устраивает (скорее или совершенно). Это объясняется тем, что более обеспеченные петербуржцы могут позволить себе приобретать продовольственные товары более высокого качества. В 2017 году наблюдались такие же тенденции.

Каждый пятый петербуржец (20%) удовлетворен защищенностью своих прав

в этой сфере защиты от недоброкачественных продовольственных товаров.

Недовольство незащищенностью от недоброкачественных продуктов выше среди женщин (76,6% против 69,1% мужчин), растет с увеличением возраста горожан и снижается с увеличением уровня доходов.

Ожидаемо выше оценивают качество продовольственных товаров горожане, считающие, что их потребительские права защищены достаточно (средний балл – 3,7 против 3,0 среди тех, кто не испытывает оптимизма в отношении своей защищенности от некачественного продовольствия).

Более половины петербуржцев (55,6%) утверждают, что знакомятся с составом продуктов питания, указанным на упаковке.

Доли тех, кто привык знакомиться с составом продуктов питания перед покупкой, выше среди женщин (62,9% против 46,2% среди мужчин) и горожан с высшим образованием (59,4% против 46,9% среди петербуржцев без него). Среди пенсионеров выше доля тех, кто этого не делает (17,5% против 7,4% среди горожан в зрелом возрасте и 7,7% – среди молодежи).

Наибольший уровень удовлетворенности возможностью выбора товаров и услуг петербуржцы демонстрируют относительно услуг в сфере культуры (80,4%) и на рынке связи и телекоммуникаций (77,3%). Хороший выбор также возможен в сфере общественного питания, спортивно-оздоровительных услуг и на городском пассажирском транспорте. Самый низкий уровень конкуренции, что сказывается и на ограниченном выборе услуг, на рынке жилищно-коммунального обслуживания, только каждый третий (31,2%) скорее или полностью удовлетворен возможностью выбора услуг примерно одинакового качества у различных компаний.

Возможностью выбрать товар или услугу на рынках розничной торговли, дополнительного образования детей, дошкольного образования и детского оздоровления, и отдыха удовлетворены от 45,6% до 62,5% респондентов.

В сфере социального обслуживания и медицины незначительная доля жителей удовлетворены возможностью выбора услуг примерно одинакового качества по разным ценам (40,2% и 39,1% соответственно). Самый низкий уровень конкуренции, исходя из отзывов горожан, наблюдается на рынке жилищно-коммунального обслуживания: только каждый третий (31,2%) здесь скорее или полностью удовлетворен возможностью выбора услуг примерно одинакового качества у различных компаний.

Более половины (54,9%) петербуржцев не считают, что высокая цена на продовольственные товары гарантирует их высокое качество. 13,8% горожан считают, что между ценой и качеством продуктов – прямая связь. Оптимистичнее всех настроены молодежь (44,1%) и горожане с высокими доходами (45,7%).

Среди считающих, что более высокая цена не гарантирует более высокое качество продовольствия удовлетворенность качеством продуктов ниже (средний балл 3,0 против 3,4 в остальных группах).

### **3.3.3. Результаты проведенного ежегодного мониторинга удовлетворенности субъектов предпринимательской деятельности и потребителей товаров, работ и услуг качеством официальной информации о состоянии конкурентной среды на рынках товаров, работ и услуг Санкт-Петербурга и деятельности по содействию развитию конкуренции в Санкт-Петербурге, размещаемой Уполномоченным органом.**

Доля предпринимателей, скорее и полностью удовлетворенных качеством предоставляемой официальной информации о состоянии конкурентной среды, составляет треть (31%). Пятая часть (22%) оценила уровень своей удовлетворенности актуальностью и полнотой такой информации на «тройку».

Для трети представителей малого и среднего бизнеса (30%) информация, размещаемая официальными органами власти информации о состоянии конкурентной среды в сфере своего бизнеса, оказалась полезной, 22% затруднились оценить степень полезности такой информации.

Со стороны населения каждый четвертый (26,1%) петербуржец удовлетворен качеством официальной информации о состоянии конкурентной среды на товарных рынках города. Каждый третий (33,9%) горожанин затруднился ответить на этот вопрос.

Чем выше уровень доходов, тем больше удовлетворенность горожан качеством информации о конкурентной среде: среди петербуржцев с низким уровнем доходов лишь 13,7% удовлетворены им, в то время как среди горожан со средними и высокими доходами – от четверти до трети (26,5% и 33,9% соответственно).

### **3.3.4. Результаты проведенного ежегодного мониторинга деятельности субъектов естественных монополий на территории Санкт-Петербурга.**

Большинство предпринимателей оценили качество услуг естественных монополий «на тройку» и «на четверку», доля выставивших «наивысшую оценку» составила 0,1%-0,2%.

Доля пользующихся, но затруднившихся оценить качество предоставляемых услуг по газоснабжению, теплоснабжению, электроснабжению, водоснабжению и водоотведению, составила 40,8%, 31,6%, 38,2% и 34,6% соответственно.

Среди бизнесменов, пользующихся услугами естественных монополий (газоснабжение, теплоснабжение, электроснабжение, водоснабжение и водоотведение), от 24,3% до 32,8% удовлетворены тарифами на указанные услуги.

Среди жителей Санкт-Петербурга, пользующихся услугами естественных монополий (газоснабжение, теплоснабжение, электроснабжение, водоснабжение и водоотведение), от 34,4% до 63,6% скорее или полностью удовлетворены тарифами на указанные услуги. Более половины горожан (63,6%) устраивают тарифы для оплаты услуг газоснабжения, каждого второго (55,2%) – тарифы на услуги электроснабжения.

Подробная информация о результатах проведенного ежегодного мониторинга деятельности субъектов естественных монополий на территории Санкт-Петербурга приведена на страницах 21-28 настоящего доклада.

### **3.3.5. Результаты проведенного ежегодного мониторинга деятельности хозяйствующих субъектов, доля участия Санкт-Петербурга или входящих в его состав муниципальных образований составляет 50 и более процентов.**

По состоянию на 2018 год в реестре хозяйствующих субъектов, доля участия Санкт-Петербурга, в которых составляет 50 и более процентов, содержатся сведения о 91 организации. Из них 2 находятся в стадии ликвидации.

При этом 84 организации, включенные в реестр (92,3% от общего числа), на 100% являются собственностью Санкт-Петербурга, и только 7 организаций (7,7%) имеют долю государственной или муниципальной собственности менее 100%. Из них 5 организаций имеют долю Санкт-Петербурга от 50 до 60%.

Подробная информация о результатах проведенного ежегодного мониторинга деятельности хозяйствующих субъектов, доля участия Санкт-Петербурга или входящих в его состав муниципальных образований составляет 50 и более процентов, на территории Санкт-Петербурга приведена на страницах 29-47 настоящего доклада.

### **3.4. Утверждение перечня рынков для содействия развитию конкуренции в Санкт-Петербурге.**

Распоряжением Правительства Санкт-Петербурга от 13.08.2015 № 48-рп утвержден перечень социально-значимых и приоритетных рынков.

В 2018 году Правительство Санкт-Петербурга активно содействовало развитию конкуренции на утвержденных приоритетных и социально значимых рынках Санкт-Петербурга в рамках реализации плана мероприятий («дорожной карты») по содействию развитию конкуренции на рынках товаров, работ и услуг Санкт-Петербурга в 2018-2020 годах, утвержденного распоряжением от 19.12.2017 № 65-рп.

Указанные документы размещены на официальном сайте Комитета по развитию предпринимательства и потребительского рынка по адресу: <http://crppr.gov.spb.ru/razvitie-konkurencii/>.

#### **Рынок услуг дошкольного образования**

По результатам мониторинга в 2018 году удовлетворенность потребителей качеством услуг на рынке дошкольного образования составила 81%, уровень удовлетворенности возможностью выбора – 81%.

Консультационным центром «Перспектива» в 2018 году была инициирована работа по содействию негосударственным образовательным организациям в подборе педагогических кадров. 13 негосударственных образовательных организаций обратились за помощью. В результате был сформирован банк педагогических вакансий негосударственных дошкольных образовательных учреждений Санкт-Петербурга <http://www.nekrasovspb.ru/doc/18vakansiinou.pdf>.

В 2018 году с негосударственными образовательными учреждениями были организованы и проведены мероприятия по подготовке специалистов образовательными учреждениями, в которых приняли участие представители 6 частных образовательных организаций, проведены консультации по вопросам осуществления лицензионного контроля и надзорной деятельности в сфере

дошкольного образования, на которые были приглашены, в том числе, представители частных образовательных организаций, организовано проведение курсов повышения квалификации на тему «Современные подходы к организации педагогического процесса в группах раннего возраста в условиях реализации ФГОС ДО». Обучение на вышеуказанных курсах прошли 39 сотрудников частных образовательных организаций.

Сотрудники негосударственных образовательных организаций входят в состав коллегиальных органов развития системы образования Санкт-Петербурга. Также частные учреждения участвуют в апробации федеральных государственных образовательных стандартов основного общего образования.

В 2018 году в Санкт-Петербурге прошел ежегодный Петербургский международный образовательный форум. К участию в данном форуме были приглашены представители частных образовательных организаций и индивидуальные предприниматели, осуществляющие деятельность на территории Санкт-Петербурга по образовательным программам дошкольного образования, присмотру и уходу за детьми в возрасте от 0 до 7 лет.

В Санкт-Петербурге необходимость развития частного дошкольного образования отражена в «Стратегии социально-экономического развития Санкт-Петербурга на период до 2035 года»: в качестве одного из факторов, способствующих развитию образования в Санкт-Петербург является повышение доступности дошкольного образования, в том числе за счет развития частных дошкольных образовательных организаций, а также реализации инвестиционных проектов по строительству объектов дошкольного образования с применением механизмов государственно-частного партнерства.

Общее количество государственных дошкольных образовательных учреждений составляет 1054 ДОУ, негосударственных – 4200.

Уровень конкуренции на рынке дошкольного образования оценивается представителями бизнеса как средний (3,02 балла по 5-бальной шкале). При этом, экспертами оценена доля теневого сектора в 25-35%.

### **Рынок услуг детского отдыха и оздоровления**

По результатам мониторинга в 2018 году удовлетворенность потребителей качеством услуг на рынке услуг детского отдыха и оздоровления составила 76%, уровень удовлетворенности возможностью выбора – 80,1%.

Всего в 2018 году в реестр включена 151 организация отдыха и оздоровления детей, в том числе 102 организации негосударственной формы собственности, что составляет долю в 67,5 %.

В 2018 году продолжена работа по использованию сертификата, подтверждающего право родителя (законного представителя) на оплату части стоимости путевки в самостоятельно выбранную им организацию отдыха и оздоровления за счет средств бюджета Санкт-Петербурга, что позволило обеспечить адресность в предоставлении меры социальной поддержки в сфере детского отдыха.

В 2018 году за счет средств бюджета Санкт-Петербурга отдохнуло 161963 человека. Из них воспользовались сертификатом на оплату части стоимости путевки в организацию отдыха и оздоровления детей 95300 человек, что составило 59 %.

Всего в 2018 году сертификатом на оплату части стоимости путевки воспользовались 95300 человек, из них в негосударственную организацию отдыха и оздоровления детей – 68993 человека (72,4%).

Уровень конкуренции на рынке услуг детского отдыха и оздоровления оценивается представителями бизнеса как низкий (2,91 балла по 5-бальной шкале). При этом, экспертами оценена доля теневого сектора в 20-30%.

### **Рынок услуг дополнительного образования детей**

По результатам мониторинга в 2018 году удовлетворенность потребителей качеством услуг на рынке услуг дополнительного образования детей составила 83,3%, уровень удовлетворенности возможностью выбора – 86,5%.

С 2018 года за счет средств бюджета Санкт-Петербурга предоставляется субсидия частным образовательным организациям, реализующим дополнительные общеобразовательные программы для детей. На 2018 год утвержден порядок предоставления субсидий постановлением Правительства Санкт-Петербурга от 22.03.2018 № 197 «О предоставлении в 2018 году субсидий в финансовые обеспечения затрат для реализации основных общеобразовательных программ и дополнительных общеобразовательных программ частным образовательным организациям».

В 2018 году рассмотрено 11 обращений и выплачено субсидий на сумму 5676560,90 рублей трем частным образовательным учреждениям на реализацию программ дополнительного образования для детей.

Городским центром развития дополнительного образования государственного бюджетного негосударственного образовательного учреждения «Санкт-Петербургский городской Дворец творчества» в апреле-декабре 2018 года проведены индивидуальные консультации по вопросам реализации дополнительных общеобразовательных программ.

Численность детей и молодежи в возрасте от 5 до 18 лет, проживающих на территории Санкт-Петербурга и получающих образовательные услуги в сфере дополнительного образования в частных организациях, увеличилась в 2018 году на 5% по сравнению с 2017 годом.

Уровень конкуренции на рынке услуг дополнительного образования детей оценивается представителями бизнеса как средний (3,26 балла по 5-бальной шкале). При этом, экспертами оценена доля теневого сектора в 35-45%.

### **Рынок медицинских услуг**

По результатам мониторинга в 2018 году удовлетворенность потребителей качеством услуг на рынке медицинских услуг составила 68,7%, уровень удовлетворенности возможностью выбора – 74,1%.

В 2018 году доля негосударственных (немуниципальных) медицинских организаций, участвующих в реализации территориальной программы обязательного медицинского страхования, в общем количестве медицинских организаций,



участвующих в реализации территориальной программы обязательного медицинского страхования составила 39%.

В 2018 году доля застрахованных граждан в Санкт-Петербурге, прошедших диспансеризацию (первый этап) в негосударственных медицинских организациях (процент от общего числа застрахованных граждан в Санкт-Петербурге, прошедших диспансеризацию) составила 0,31%.

Уровень конкуренции на рынке медицинских услуг оценивается представителями бизнеса как средний (3,29 балла по 5-бальной шкале). При этом, экспертами оценена доля теневого сектора в 25-35%.

### **Рынок услуг психолого-педагогического сопровождения детей с ограниченными возможностями здоровья**

В Санкт-Петербурге услуги ранней диагностики, социализации и реабилитации детей с ограниченными возможностями здоровья (в возрасте до 6 лет) оказываются государственными учреждениями социального обслуживания населения и СО НКО, включенными в Реестр поставщиков социальных услуг в Санкт-Петербурге, сформированный в соответствии с постановлением Правительства Санкт-Петербурга от 29.12.2014 № 1286. Информация о поставщиках социальных услуг размещается в соответствии с требованиями Федерального закона от 28.12.2013 № 442-ФЗ «Об основах социального обслуживания граждан в Российской Федерации» в информационно-телекоммуникационной сети «Интернет» на сайте Комитета по адресу: <https://www.gov.spb.ru/gov/otrasl/trud/federalnyj-zakon-ob-osnovah-socialnogo-obsluzhivaniya-grazhdan-v-rf/> и на сайте Санкт-Петербургского государственного казенного учреждения «Городской информационно-расчетный центр», подведомственного Комитету и осуществляющего деятельность по эксплуатации реестра поставщиков, по электронному адресу: <https://iss.ktsz.spb.ru/ISS/esrn/index/servproviders.htm>.

В Санкт-Петербурге развивается партнёрство государственных образовательных учреждений и социально ориентированных некоммерческих организаций, общественных объединений в целях расширения услуг комплексной помощи детям-инвалидам, детям с ограниченными возможностями здоровья.

Комитет по образованию поддерживает школы и дошкольные образовательные учреждения, которые участвуют или планируют участие в комплексной программе раннего вмешательства фонда «Обнаженные сердца» в партнерстве с фондом «Выход в Петербурге». Кроме того, Комитет по образованию оказывает поддержку социальному проекту «Мир на ощупь», деятельность которого направлена на решение социально значимых задач, в том числе, на социальную адаптацию человека с ограниченными возможностями здоровья в обществе, развитие толерантности в обществе.

В 2018 году Консультационным центром «Перспективы» совместно с государственным бюджетным дошкольным образовательным учреждением детским садом № 41 комбинированного вида Центрального района Санкт-Петербурга «Центр интегративного воспитания» проведен обучающий семинар для сотрудников негосударственных образовательных учреждений Санкт-Петербурга на тему «Модель ранней помощи в системе образования». Центром

«Перспективы» организована работа с негосударственными образовательными организациями по развитию оказания услуг ранней помощи детям с ОВЗ на базе негосударственных организаций.

В 2018 году услуги психолого-педагогического сопровождения детей с ограниченными возможностями здоровья предоставляли 30 организаций, в том числе 7 СО НКО, 17 центров социальной реабилитации инвалидов и детей инвалидов, 1 комплексный центра социального обслуживания населения и 5 детских домов-интернатов для детей с отклонениями в умственном развитии.

По итогам 2018 года доля негосударственных организаций, оказывающих услуги ранней диагностики, социализации и реабилитации детей с ОВЗ (в возрасте до 6 лет) в общем количестве организаций, оказывающих услуги психолого-педагогического сопровождения детей с ОВЗ с раннего возраста составила 23%, что больше уровня 2017 года (3%) в 7,5 раз.

### **Рынок услуг в сфере культуры**

По результатам мониторинга в 2018 году удовлетворенность потребителей качеством услуг на рынке услуг в сфере культуры составила 93,5%, уровень удовлетворенности возможностью выбора – 94,2%.

В 2018 году Комитетом по культуре Санкт-Петербурга была оказана поддержка социально ориентированных некоммерческих организаций в форме предоставления субсидий на финансовое обеспечение (возмещение) затрат на проведение мероприятий в области культуры и искусства на сумму 1 383 762,6 тыс. рублей. При этом доля расходов бюджета на поддержку СО НКО, распределенных на конкурсной основе, в 2018 году составила 94% (в 2017 году данный показатель был зафиксирован на уровне 93,3%).

Уровень конкуренции на рынке услуг в сфере культуры оценивается представителями бизнеса как высокий (3,54 балла по 5-бальной шкале). При этом, экспертами оценена доля теневого сектора в 25-35%.

### **Рынок услуг жилищно-коммунального хозяйства**

По результатам мониторинга в 2018 году удовлетворенность потребителей качеством услуг на рынке услуг жилищно-коммунального хозяйства составила 71,8%, уровень удовлетворенности возможностью выбора – 68,2%.

В целях привлечения частных инвестиций в сферу ЖКХ Комитетом по инвестициям Санкт-Петербурга образована рабочая группа по привлечению инвестиций в сферу жилищно-коммунального хозяйства Санкт-Петербурга. Кроме того, Комитетом по инвестициям Санкт-Петербурга проводится работа с потенциальными инвесторами, направленная на регистрацию последних на портале «Биржа инвестиций», в целях привлечения инвестиций в сферу ЖКХ.

Жилищный комитет формирует и актуализирует реестр квалифицированных подрядных организаций Санкт-Петербурга, имеющих право принимать участие в закупках, предметом которых является оказание услуг и (или) выполнение работ по капитальному ремонту общего имущества в многоквартирном доме на территории Санкт-Петербурга (далее – Реестр квалифицированных подрядных

организаций).

В 2018 году из Реестра квалифицированных подрядных организаций были исключены 49 подрядных организаций (55 реестровых записей) в связи с выявлением недостоверных сведений, представленных в составе заявок подрядных организаций, непредставлением сведений.

Жилищным комитетом осуществляется мониторинг проведения открытых конкурсов по отбору управляющей организации для управления многоквартирным домом в случаях, предусмотренных законодательством.

В соответствии с рейтингом регионов по уровню развития ГЧП в России и соответствие установленным КРІ на 2018 год итоговый интегральный показатель Санкт-Петербурга – 90 %.

Уровень конкуренции на рынке услуг жилищно-коммунального хозяйства оценивается представителями бизнеса как низкий (2,63 балла по 5-бальной шкале). При этом, экспертами оценена доля теневого сектора в 30-40%.

### **Розничная торговля**

По результатам мониторинга в 2018 году удовлетворенность потребителей качеством услуг на рынке розничной торговли составила 87,9%, уровень удовлетворенности возможностью выбора – 90%.

В 2018 году в рамках привлечения товаропроизводителей Санкт-Петербурга к участию в ярмарках, проводимых на территории Санкт-Петербурга, Комитет по развитию предпринимательства и потребительского рынка Санкт-Петербурга направлял приглашения к участию в ярмарках в адрес предприятий агропромышленного комплекса Санкт-Петербурга, союзов и ассоциаций товаропроизводителей, общественных организаций, представляющих интересы товаропроизводителей.

В Санкт-Петербурге организуются универсальные ярмарки, специализированные ярмарки, ярмарки выходного дня и региональные ярмарки. С января 2018 года в реестр ярмарок включены сведения о проведении 127 ярмарок. Вся информация о ярмарках содержится в реестре ярмарок, размещенном на официальном сайте Комитета в информационно-телекоммуникационной сети «Интернет» в разделе «Потребительский рынок» по адресу: [http://gov.spb.ru/gov/otrasl/c\\_business/razvitie-potrebitelskogo-rynka/](http://gov.spb.ru/gov/otrasl/c_business/razvitie-potrebitelskogo-rynka/).

В целях развития многоформатной розничной торговли в 2018 году Комитетом по развитию предпринимательства и потребительского рынка Санкт-Петербурга была утверждена новая редакция схемы размещения нестационарных торговых объектов на земельных участках, находящихся в государственной или муниципальной собственности. Последняя редакция схемы размещения утверждена распоряжением Комитета от 20.08.2018 № 4726-р, в которую включены 8849 торговых объекта, в числе которых павильоны, киоски, палатки, летние кафе, выносные столики, бахчевые развалы, елочные и новогодние базары, тележки, лотки, натяжные тенты, автостоянки, специально оборудованные механические транспортные средства.

Уровень конкуренции на рынке розничной торговли оценивается представителями бизнеса как высокий (3,92 балла по 5-бальной шкале). При этом, экспертами оценена доля теневого сектора в 35-45%.

Показатель, предусмотренный Стандартом развития конкуренции для оценки развития конкуренции на рынке розничной торговли, а именно – доля негосударственных аптечных организаций, осуществляющих розничную торговлю фармацевтической продукцией, в общем количестве аптечных организаций, осуществляющих розничную торговлю фармацевтической продукцией в Санкт-Петербурге, в 2018 году полностью достигнут и составляет 100%.

### **Рынок услуг перевозок пассажиров наземным транспортом**

По результатам мониторинга в 2018 году удовлетворенность потребителей качеством услуг на рынке услуг перевозок пассажиров наземным транспортом составила 90,9%, уровень удовлетворенности возможностью выбора – 89,6%.

В целом за 2018 год объем транспортной работы по автобусному транспорту составил 168,3 млн. км, в том числе негосударственными перевозчиками выполнено 66,2 млн. км, что составляет 39,3%.

В 2018 году половина (56,3%) предпринимателей Санкт-Петербурга оценивают финансово-экономическое положение своего бизнеса как стабильное, и каждый шестой (16,6%) – как хорошее.

Уровень конкуренции на рынке услуг перевозок пассажиров наземным транспортом оценивается представителями бизнеса как высокий (3,63 балла по 5-бальной шкале). При этом, экспертами оценена доля теневого сектора в 25-35%.

### **Рынок услуг связи**

По результатам мониторинга в 2018 году удовлетворенность потребителей качеством услуг на рынке услуг связи составила 95,6%, уровень удовлетворенности возможностью выбора – 94,1%.

В 2018 году почти половина (44,6%) представителей предпринимательского сообщества Санкт-Петербурга в сфере связи и телекоммуникаций оценивает социально-экономическое положение своего бизнеса как стабильное, и каждый шестой (18,2%) – как хорошее. 8,1% респондентов отметили улучшение условий ведения бизнеса за последний год.

В 2018 году Комитетом по информатизации и связи проведены работы по подготовке ряда рекомендаций управляющим компаниям, ТСЖ, ЖСК и застройщикам по вопросам создания и развития инфраструктуры связи. Доля домохозяйств, имеющих возможность пользоваться услугами проводного или мобильного широкополосного доступа в информационно-телекоммуникационную сеть «Интернет» на скорости не менее 1 Мбит/сек, предоставляемыми не менее чем 2 операторами связи, в 2018 году в Санкт-Петербурге составила 85%.

Уровень конкуренции на рынке услуг связи оценивается представителями бизнеса как высокий (3,62 балла по 5-бальной шкале). При этом, экспертами оценена доля теневого сектора в 5-15%.

### **Рынок услуг социального обслуживания населения**

По результатам мониторинга в 2018 году удовлетворенность потребителей качеством услуг на рынке услуг социального обслуживания населения составила 74,2%, уровень удовлетворенности возможностью выбора – 75,2%.

В сфере социальной защиты населения в Санкт-Петербурге реализуются различные механизмы поддержки доступа негосударственных организаций к предоставлению социальных услуг, увеличения количества негосударственных организаций на рынке социального обслуживания населения и расширения участия негосударственного сектора экономики в оказании социальных услуг.

В 2018 году из средств бюджета Санкт-Петербурга негосударственным поставщикам социальных услуг, которые включены в реестр поставщиков социальных услуг Санкт-Петербурга, выплачено 690 420,9 тыс. руб. Проведено восемь конкурсных отборов заявлений на право предоставления субсидии по результатам которых заключено 32 договора на общую сумму 52 982,1 тыс. рублей. В соответствии с заключенными договорами создано и модернизировано 211 рабочих мест для трудоустройства инвалидов, обеспечен доступ к 59 рабочим местам и объектам производственной инфраструктуры, прошли обучение и профессиональную подготовку 464 инвалида.

Уровень конкуренции на рынке услуг социального обслуживания населения оценивается представителями бизнеса как низкий (2,64 балла по 5-бальной шкале). При этом, экспертами оценена доля теневого сектора в 15-25%.

### **Рынок услуг в сфере туризма и гостиничного сервиса**

Ежегодно в Санкт-Петербурге проводится более 5000 различных событийных мероприятий, организаторами которых выступают коммерческие и некоммерческие организации, ИОГВ Санкт-Петербурга и администрации районов Санкт-Петербурга, а также разрабатывается Единый календарь событий Санкт-Петербурга, доступный на официальном туристском портале города VisitPetersburga и реализуется ряд событийных мероприятий, которые имеют значимый имиджевый статус для Санкт-Петербурга как центра событийного туризма. В 2018 году были проведены мероприятия разнообразной тематики. Одними из наиболее масштабных являются Фестиваль цветов (посетили более 410 тыс. человек) и Фестиваль света (980 тыс. человек).

В целях реализации стратегической роли устойчивого туризма в экономическом и социокультурном развитии Санкт-Петербурга Комитетом по инвестициям Санкт-Петербурга в рамках компетенции реализуются ряд проектов по механизму государственно-частного партнерства для организации объектов отдыха граждан и туризма, в том числе:

1) Проект о реконструкции и эксплуатации объекта для организации отдыха граждан и туризма, расположенного по адресу: Санкт-Петербург, Каменноостровский пр., д.58-60, литеры А, В».

2) В рамках Петербургского международного экономического форума 2018 было подписано концессионное соглашение о реконструкции и эксплуатации объекта для организации отдыха граждан и туризма, расположенного по адресу:

Санкт-Петербург, Средний пр. В.О., д. 40, литера А между Санкт-Петербургом и обществом с ограниченной ответственностью «Центр АТР-Сайгон».

В 2018 году введены в эксплуатацию 2 объекта гостиничного назначения, построенные в рамках инвестиционных договоров, заключенных в соответствии с Законом Санкт-Петербурга от 17.06.2004 № 282-43.

Анализ причин, затрудняющих своевременный ввод в эксплуатацию объектов гостиничного назначения, находящихся на сопровождении СПб ГБУ «Управление инвестиций», выявил следующие объективные факторы:

- недостаток финансирования;
- изменение требований гостиничных операторов, ведущее к корректировке проектной документации по изменению архитектурно-планировочных решений, конструктивных решений, инженерных разделов, что влечет необходимость повторно проводить государственную экспертизу откорректированной проектной документации;
- изменение состава участников (учредителей) компаний-инвесторов, что приводит к изменению управленческой стратегии;
- сложность в реализации проектов в центральных районах в связи с наличием исторической застройки и осуществлением контроля воздействия от реализации проекта на близлежащие здания;
- наличие охрannого статуса Комитета по государственному контролю, использованию и охране памятников истории и культуры, сложности в согласовании работ.

Уровень конкуренции на рынке услуг в сфере туризма и гостиничного сервиса оценивается представителями бизнеса как высокий (3,76 балла по 5-бальной шкале). При этом, экспертами оценена доля теневого сектора в 30-40%.

### **Рынок жилищного строительства**

В 2018 году по данным Единого реестра застройщиков в Санкт-Петербурге действовало 114 застройщика.

В связи с дефицитом земельных участков под жилищное строительство, которые обеспечены необходимыми объектами социальной, транспортной и иной инфраструктуры, в настоящее время в Адресном плане подготовки документов для торгов на право строительства, реконструкции, приспособления для современного использования включен один земельный участок под жилищное строительство по адресу: г. Колпино, ул. Карла Маркса, участок 1.

В настоящее время большинство земельных участков, на которые утверждены проекты планировки и проекты межевания территории, предусматривающие строительство объектов жилого назначения, находятся в частной собственности. Доля организаций частной формы собственности на рынке жилищного строительства составляет 100%.

Уровень конкуренции на рынке жилищного строительства оценивается представителями бизнеса как высокий (3,59 балла по 5-бальной шкале). При этом, экспертами оценена доля теневого сектора в 30-40%.

### **3.5. Утверждение плана мероприятий («дорожной карты») по содействию развитию конкуренции в Санкт-Петербурге, подготовленного в соответствии с положениями Стандарта.**

В 2018 году содействие развитию конкуренции на рынках товаров, работ, услуг в Санкт-Петербурге осуществлялось Правительством Санкт-Петербурга в соответствии с планом мероприятий («дорожной картой») по содействию развитию конкуренции на рынках товаров, работ и услуг Санкт-Петербурга в 2018-2020 годах, утвержденным распоряжением Правительства Санкт-Петербурга от 19.12.2017 № 65-рп. Ознакомиться с данным нормативным правовым актом Санкт-Петербурга можно на официальном сайте Комитета по интернет-адресу: <http://crppr.gov.spb.ru/razvitie-konkurencii/>.

### **3.6. Подготовка ежегодного доклада о состоянии и развитии конкурентной среды на рынках товаров, работ и услуг Санкт-Петербурга, в соответствии с положениями Стандарта.**

Ежегодный доклад о состоянии и развитии конкурентной среды на рынках товаров, работ и услуг Санкт-Петербурга подготовлен Комитетом в соответствии с положениями Стандарта развития конкуренции, направлен в Министерство экономического развития Российской Федерации, Федеральную антимонопольную службу, автономную некоммерческую организацию «Агентство стратегических инициатив по продвижению новых проектов» и в Центральный банк Российской Федерации, а также размещен на официальном сайте Комитета по интернет-адресу: <http://crppr.gov.spb.ru/razvitie-konkurencii/>.

### **3.7. Создание и реализация механизмов общественного контроля за деятельностью субъектов естественных монополий.**

#### **3.7.1. Сведения о наличии межотраслевого совета потребителей при высшем должностном лице Санкт-Петербурга.**

Постановлением Губернатора Санкт-Петербурга от 02.07.2014 № 49-пг создан Межотраслевой совет потребителей по вопросам деятельности субъектов естественных монополий при Губернаторе Санкт-Петербурга (далее – Межотраслевой совет), а постановлением Губернатора Санкт-Петербурга от 13.08.2015 № 51-пг утвержден его состав (ознакомиться с данными нормативными правовыми актами Санкт-Петербурга можно на официальном сайте Комитета по интернет-ссылке: <http://crppr.gov.spb.ru/razvitie-konkurencii/>).

#### **3.7.2. Внедрение и применение механизма технологического и ценового аудита инвестиционных проектов субъектов естественных монополий.**

В 2018 году Межотраслевым советом потребителей по вопросам деятельности субъектов естественных монополий при Губернаторе Санкт-Петербурга совместно с Комитетом по тарифам Санкт-Петербурга проведен ценовой аудит по 5 субъектам естественных монополий, осуществляющим деятельность на рынках товаров, работ и услуг Санкт-Петербурга, а именно: по 4 инвестиционным программам в сфере электроэнергетики (ПАО «Ленэнерго», АО «Царскосельская энергетическая компания», АО «Курортэнерго», ЗАО «Колпинская сетевая

компания») и 1 инвестиционной программе в сфере централизованного водоснабжения и водоотведения (ГУП «Водоканал»). Также, в 2018 году внесено 3 проекта изменений в действующие программы, из них 1 корректировка в инвестиционную программу в сфере централизованного водоснабжения и водоотведения, 2 корректировки в инвестиционные программы в сфере электроэнергетики.

С целью реализации механизма технологического и ценового аудита создана специальная организация «Национальное объединение ценовых и технологических аудиторов», в которое входит более 45 экспертных организаций из 11 субъектов Российской Федерации. С целью повышения информированности экспертного сообщества и общественности, а также для целей вовлечения экспертного сообщества в диалог с органами исполнительной власти и компаниями с государственным участием действует интернет-портал технологического и ценового аудита <http://portal.texaudit.ru/about/>. Портал представляет собой открытую базу данных для оценки эффективности механизма технологического и ценового аудита, мониторинга результатов и решений, принятых по результатам проведенного аудита, а также осуществления общественного контроля в целях повышения бюджетной эффективности.

### **3.7.3. Повышение прозрачности деятельности субъектов естественных монополий в Санкт-Петербурге.**

На сайте Комитета по тарифам размещена информация, предусмотренная к обязательному раскрытию естественными монополиями и организациями в соответствии с законодательством Российской Федерации: [https://gov.spb.ru/gov/otrasl/energ\\_kom/inform\\_/](https://gov.spb.ru/gov/otrasl/energ_kom/inform_/). Всего на сайте можно найти информацию по 70 компаниям, которые оперируют в 6 различных сферах деятельности. Из них 40 компаний раскрывают информацию на сайте Комитета по тарифам, а 30 – на своих официальных сайтах компании.

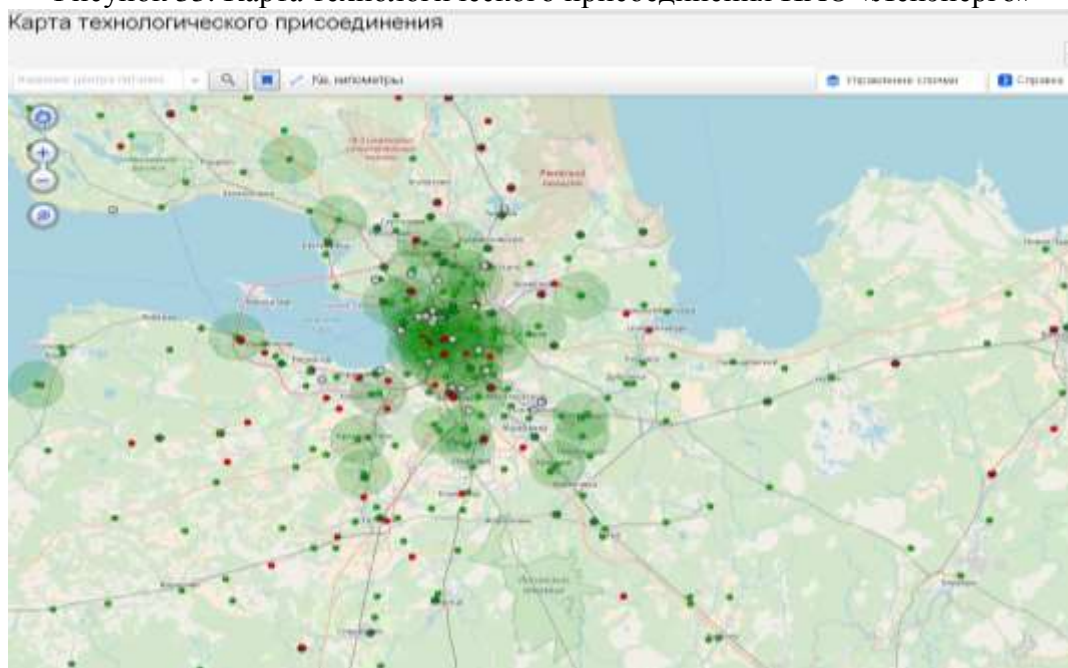
Информация о деятельности ПАО «Ленэнерго» на территории Санкт-Петербурга, рекомендуемая к размещению для общего сведения, а также предусмотренная к обязательному раскрытию в соответствии с законодательством Российской Федерации находится на официальном сайте по ссылке: <http://lenenergo.ru/standart/>.

ПАО «Ленэнерго» подробно раскрывает информацию о свободных резервах трансформаторной мощности на официальном сайте компании по следующей ссылке: <http://lenenergo.ru/standart/4007.html>. На сайте публикуются квартальные данные по свободным резервам трансформаторной мощности в разрезе вида подстанции: открытого и закрытого.

Географическую карту города Санкт-Петербург с местами подключения к сетям можно найти по ссылке: [http://www.lenenergo.ru/clients/tech\\_map.php](http://www.lenenergo.ru/clients/tech_map.php). Карта представляет информацию об открытых и закрытых подстанциях, а также о подстанциях, планируемых к строительству.



Рисунок 33. Карта технологического присоединения ПАО «Ленэнерго»



Источник: ПАО «Ленэнерго»

На сайте <http://lenenergo.ru/standart/4009.html> раскрывается информация по количеству поданных заявок на технологическое присоединение с разбивкой по месяцам. Также представлена информация о мощности, на которую подана заявка. Информация представлена как отдельно по Санкт-Петербургу и Ленинградской области, так и совокупно по ПАО «Ленэнерго».

На сайте <http://lenenergo.ru/standart/4010.html> представлена информация по количеству заключенных договоров на технологическое присоединение с разбивкой по месяцам. Также представлена информация о мощности, на которую был заключен договор. Информация представлена как отдельно по Санкт-Петербургу и Ленинградской области, так и совокупно по ПАО «Ленэнерго». Подробно раскрыты сведения о количестве договоров по Санкт-Петербургу, сгруппированные по подключаемым объектам.

Информация о планируемых сроках строительства и реконструкции сетей территориальных сетевых организаций 110-35 кВ в соответствии с утвержденной инвестиционной программой Информация об инвестиционной программе ПАО «Ленэнерго», в том числе о планируемых сроках строительства и реконструкции сетей территориальных сетевых организаций 110-35 кВ представлена на официальном сайте компании по ссылке: <http://lenenergo.ru/standart/55935.html>

Тариф на услуги по передаче электрической энергии по электрическим сетям для населения опубликованы на сайте ПАО «Ленэнерго» по ссылке <http://lenenergo.ru/energotrans/energotrans/energoplans/>, которые установлены как для населения, так и для расчетов с другими организациями.

Информация о деятельности ГРО «ПетербургГаз» на территории Санкт-Петербурга, рекомендуемая к размещению для общего сведения, а также предусмотренная к обязательному раскрытию в соответствии с законодательством Российской Федерации расположена на официальном сайте по ссылке:

<http://peterburggaz.ru/o-kompanii/raskrytie-informacii.php>.

Отображение на географической карте Санкт-Петербурга ориентировочных мест подключения (технологического присоединения) к сетям газораспределительных станций на географической карте Санкт-Петербурга существует на официальном сайте ГРО «ПетербургГаз» по ссылке: <http://peterburggaz.ru/ezg/interactive-map.php>.

ГРО «ПетербургГаз» в открытом доступе раскрывает информацию о наличии и размере свободных резервов мощности газораспределительных станций по ссылке: <http://peterburggaz.ru/o-kompanii/raskrytie-informacii/uslugi/>. Данная информация представлена на сайте в разрезе по месяцам.

Информация об инвестиционной программе ГРО «ПетербургГаз», в том числе о планируемых сроках строительства и реконструкции газораспределительных станций (с указанием перспективной мощности газораспределительных станций по окончании их строительства, реконструкции) раскрывается по ссылке: <http://peterburggaz.ru/o-kompanii/raskrytie-informacii/iprog/>.

На сайте ГРО «ПетербургГаз» также размещена информация о тарифах по транспортировке газа по газораспределительным сетям.

## Раздел 4. Сведения о достижении целевых значений контрольных показателей эффективности, установленных в Дорожной карте.

Таблица 7. Сведения о достижении целевых значений контрольных показателей эффективности, установленных в Дорожной карте.

№ п/п	Наименование показателя	Направления мероприятий, с которыми коррелирует показатель (наименование рынка)	Базовое значение показателя в 2017 году	Целевое значение показателя, установленное на 2018 год	Фактическое значение показателя в 2018 году	Источник данных для расчета показателя	Отметка о достижении показателя
Системные мероприятия							
1	Выполнение требования, установленного стандартом развития конкуренции в субъектах Российской Федерации, утвержденным распоряжением Правительства Российской Федерации от 05.09.2015 N 1738-р	Обеспечение проведения комплексного мониторинга деятельности субъектов малого и среднего предпринимательства в Санкт-Петербурге, в том числе анализа административных барьеров, препятствующих развитию малого и среднего предпринимательства в Санкт-Петербурге, и анализа удовлетворенности потребителей качеством товаров и услуг на товарных рынках Санкт-Петербурга и состоянием ценовой конкуренции	100 процентов	100 процентов	100 процентов	Комплексный мониторинг, проведенный в рамках государственного контракта № 5/18 от 28.12.2018 Санкт-Петербургским государственным унитарным предприятием «Санкт-Петербургский информационно аналитический центр»	Полностью достигнут
2	Наличие данных о масштабах "теневой экономики" на рынках товаров, работ и услуг Санкт-Петербурга (да/нет)	Организация проведения анализа «теневой сектора» экономики на рынках товаров, работ и услуг Санкт-Петербурга и его влияния на состояние конкурентной среды на данных рынках	да	да	да	Комплексный мониторинг, проведенный в рамках государственного контракта № 5/18 от 28.12.2018 Санкт-Петербургским государственным унитарным предприятием «Санкт-Петербургский информационно аналитический центр»	Полностью достигнут

3	Мониторинг и контроль исполнения требования статьи 30 Федерального закона "О контрактной системе в сфере закупок товаров, работ, услуг для обеспечения государственных и муниципальных нужд" по осуществлению закупок у субъектов малого предпринимательства и социально ориентированных некоммерческих организаций в объеме не менее чем 15 процентов совокупного годового объема закупок, рассчитанного с учетом части 1.1 указанной статьи	Оптимизация процедур государственных закупок, в том числе: Мониторинг и контроль исполнения требования статьи 30 Федерального закона от 05.04.2013 №44-ФЗ "О контрактной системе в сфере закупок товаров, работ, услуг для обеспечения государственных и муниципальных нужд" (далее – Федеральный закон № 44-ФЗ); Проведение очных публичных слушаний в рамках общественного обсуждения крупных закупок, а также анонсирование предстоящих закупок заказчиками Санкт-Петербурга.	100 процентов	100 процентов	100 процентов	Комитет по государственному заказу Санкт-Петербурга	Полностью достигнут
4	Среднее число участников конкурентных процедур определения поставщиков (подрядчиков, исполнителей) при осуществлении закупок для обеспечения государственных и муниципальных нужд		3	Не менее 3	Не менее 3	Комитет по государственному заказу Санкт-Петербурга	Полностью достигнут
5	Доля опубликованных инвестиционных программ организаций, осуществляющих регулируемые виды деятельности на территории Санкт-Петербурга, в общем количестве инвестиционных программ, реализуемых соответствующими организациями на территории Санкт-Петербурга	Реализация механизмов общественного контроля за деятельностью субъектов естественных монополий, в том числе: Публикация информации об инвестиционных программах организаций, осуществляющих регулируемые виды деятельности в сферах	100 процентов	100 процентов	100 процентов	Комитет по тарифам Санкт-Петербурга	Полностью достигнут
6	Соблюдение требований по раскрытию информации организациями в сферах коммунального комплекса, электроэнергетики, теплоснабжения и утилизации	теплоснабжения, водоснабжения и водоотведения, субъектов электроэнергетики и о результатах мониторинга выполнения этих программ,	100 процентов	100 процентов	100 процентов	Комитет по тарифам Санкт-Петербурга	Полностью достигнут

	(захоронении) твердых бытовых отходов, установленных постановлениями Правительства Российской Федерации от 21.06.2016 № 564, от 05.07.2013 N 570, от 17.01.2013 № 6, от 21.01.2004 № 24	а также подготовка предложений по корректировке инвестиционных программ; Осуществление мониторинга соблюдения регулируемые организациями стандартов раскрытия информации в соответствии с требованиями постановления Правительства Российской Федерации от 21.06.2016 N 564 "Об утверждении стандартов раскрытия информации в области обращения с твердыми коммунальными отходами", постановления Правительства Российской Федерации от 05.07.2013 № 570 «О стандартах раскрытия информации теплоснабжающими организациями, теплосетевыми организациями и органами регулирования», постановления Правительства Российской Федерации от 17.01.2013 N 6 "О стандартах раскрытия информации в сфере водоснабжения и водоотведения", постановления Правительства Российской Федерации от 21.01.2004 N 24 "Об утверждении стандартов раскрытия информации субъектами оптового и розничных рынков электрической энергии"; Осуществление общественного контроля					
7	Доля принятых решений по установлению тарифов на услуги субъектов естественных монополий с учетом экспертных заключений МС в общем числе тарифных предложений, поступивших от субъектов естественных монополий	100 процентов	100 процентов	100 процентов	Межотраслевой совет потребителей по вопросам деятельности субъектов естественных монополий при Губернаторе	Полностью достигнут	
8	Количество инвестиционных проектов субъектов естественных монополий, осуществляющих деятельность на рынках товаров, работ и услуг Санкт-Петербурга, в отношении которых проведен ценовой аудит	100 процентов	100 процентов	100 процентов	Комитет по тарифам Санкт-Петербурга	Полностью достигнут	

		тарифного регулирования субъектов естественных монополий с учетом поступивших предложений по установлению тарифов на товары (услуги) субъектов естественных монополий; Проведение ценового аудита инвестиционных проектов субъектов естественных монополий, осуществляющих деятельность на рынках товаров, работ и услуг Санкт-Петербурга.					
9	Выполнение плана проведения обучающих мероприятий для начинающих предпринимателей	Стимулирование новых предпринимательских инициатив за счет проведения образовательных мероприятий, обеспечивающих возможности для поиска, отбора и обучения потенциальных предпринимателей	100 процентов	100 процентов	100 процентов	Санкт-Петербургское государственное бюджетное учреждение «Центр развития и поддержки предпринимательства»	Полностью достигнут
10	Увеличение количества социально ориентированных некоммерческих организаций, принявших участие в конкурсных отборах на право получения субсидий, по отношению к уровню предыдущего года	Стимулирование развития негосударственных (немунципальных) социально ориентированных некоммерческих организаций	0,5 процента	0,5 процента	3,2%	Комитет по социальной политике Санкт-Петербурга	Полностью достигнут
11	Увеличение количества проектов, реализуемых социально ориентированными некоммерческими организациями, принявшими участие в конкурсных отборах на право получения субсидий, по отношению к уровню предыдущего года		0,5 процента	0,5 процента	4,8%	Комитет по молодежной политике и взаимодействию с общественными организациями	Полностью достигнут

12	Увеличение количества социально ориентированных субъектов малого предпринимательства, принявших участие в конкурсных отборах на право получения субсидий, по отношению к уровню предыдущего года	Стимулирование развития социального предпринимательства	5 процентов	5 процентов	5 процентов	Комитет по развитию предпринимательства и потребительского рынка Санкт-Петербурга	Полностью достигнут
13	Выполнение плана проведения семинаров с участием поставщиков и товаропроизводителей Санкт-Петербурга	Организация и проведение семинаров с участием поставщиков и товаропроизводителей Санкт-Петербурга	100 процентов	100 процентов	100 процентов	Комитет по развитию предпринимательства и потребительского рынка Санкт-Петербурга, Комитет по государственному заказу	Полностью достигнут
14	Выполнение требования о формировании реестра хозяйствующих субъектов с долей участия Санкт-Петербурга 50 и более процентов	Формирование и актуализация реестра хозяйствующих субъектов, доля участия Санкт-Петербурга в которых составляет 50 и более процентов, за исключением предприятий, осуществляющих деятельность в сферах, связанных с обеспечением обороны и безопасности государства, а также включенных в перечень предприятий, оказывающих существенное влияние на экономику Санкт-Петербурга, с обозначением сферы их деятельности, с указанием объема выручки, объема бюджетных ассигнований, предоставляемых из бюджета Санкт-Петербурга	100 процентов	100 процентов	100 процентов	Комитет имущественных отношений Санкт-Петербурга	Полностью достигнут

15	Доля решений рабочей группы по вопросам имущественной поддержки субъектов малого и среднего предпринимательства, принятых в пользу субъектов малого и среднего предпринимательства, в общем объеме вопросов, рассмотренных на заседаниях рабочей группы	Обеспечение деятельности рабочей группы по обеспечению взаимодействия ИОГВ и ОС для рассмотрения вопросов в сфере имущественной поддержки субъектов малого и среднего предпринимательства	100 процентов	100 процентов	100 процентов	Комитет имущественных отношений Санкт-Петербурга	Полностью достигнут
16	Отношение числа включенных в программу приватизации государственного имущества Санкт-Петербурга государственных унитарных предприятий Санкт-Петербурга к числу поступивших в КИО в установленном порядке предложений о приватизации государственных унитарных предприятий Санкт-Петербурга	Проведение приватизации имущественных комплексов государственных унитарных предприятий Санкт-Петербурга, а также находящихся в государственной собственности Санкт-Петербурга акций (долей) хозяйственных обществ	100 процентов	100 процентов	100 процентов	Комитет имущественных отношений Санкт-Петербурга	Полностью достигнут
17	Обеспечение работы Штаба по улучшению условий ведения бизнеса в Санкт-Петербурге, созданного постановлением Губернатора Санкт-Петербурга от 13.03.2014 N 12-пг (далее - Штаб)	Выполнение утвержденного плана работы Штаба	100 процентов	100 процентов	100 процентов	Администрация Губернатора Санкт-Петербурга (Проектное управление - проектный офис)	Полностью достигнут
18	Представление информации для подготовки ежегодного доклада о состоянии и развитии конкурентной среды на рынках товаров, работ и услуг Санкт-Петербурга в Федеральную антимонопольную службу, Министерство экономического развития Российской Федерации, автономную	Выполнение требования о формировании доклада о состоянии и развитии конкурентной среды на рынках товаров, работ и услуг Санкт-Петербурга, установленного распоряжением Правительства Российской Федерации от 05.09.2015 N 1738-р	100 процентов	100 процентов	100 процентов	ИОГВ	Полностью достигнут



	некоммерческую организацию "Аналитический центр при Правительстве Российской Федерации" и в автономную некоммерческую организацию "Агентство стратегических инициатив по продвижению новых проектов" в соответствии с требованиями Стандарта развития конкуренции в субъектах Российской Федерации, утвержденного распоряжением Правительства Российской Федерации от 05.09.2015 N 1738-р						
19	Рассмотрение и утверждение ежегодного доклада Комитета по развитию предпринимательства и потребительского рынка Санкт-Петербурга "Состояние и развитие конкурентной среды на рынках товаров и услуг Санкт-Петербурга"	Рассмотрение и утверждение ежегодного доклада Комитета по развитию предпринимательства и потребительского рынка Санкт-Петербурга "Состояние и развитие конкурентной среды на рынках товаров и услуг Санкт-Петербурга"	-	-	-	Общественный совет по развитию малого предпринимательства при Губернаторе Санкт-Петербурга, созданный постановлением Губернатора Санкт-Петербурга от 11.10.2007 № 51-пг.	Полностью выполнено
20	Доля средних профессиональных образовательных организаций, в которых осуществляется подготовка кадров по 50 наиболее перспективным и востребованным на рынке труда профессиям и специальностям в соответствии с федеральным государственным образовательным стандартом, разработанным с учетом стандартов WorldSkills, в общем количестве средних профессиональных образовательных организаций	Развитие механизмов практико-ориентированного (дуального) образования и механизмов кадрового обеспечения высокотехнологичных отраслей промышленности по сквозным рабочим профессиям (с учетом стандартов и разработок международной организации WorldSkills International)	50	58	61	Комитет по образованию	Полностью достигнут

21	Количество услуг, оказанных акционерным обществом «Технопарк Санкт-Петербурга» производителям изделий медицинской техники	Реализация мероприятий, направленных на поддержку производителей изделий медицинской техники	Не менее 15 единиц	Не менее 15 единиц	14 единиц	Комитет по промышленной политике и инновациям Санкт-Петербурга	Не полностью достигнут
22	Количество участников ежегодной конференции по развитию производства и применения композиционных материалов (композитов) и изделий из них в Санкт-Петербурге	Реализация мероприятий, направленных на развитие композитной отрасли	Не менее 300 участников	Не менее 350 участников	500 участников	Комитет по промышленной политике и инновациям Санкт-Петербурга	Полностью достигнут
23	Наличие подготовленных и направленных на рассмотрение в федеральные органы власти предложений о внесении изменений в Налоговый кодекс Российской Федерации в части установления возможности применения патентной системы налогообложения в соответствии с главой 26.5 Налогового кодекса Российской Федерации физическими лицами, не являющимися индивидуальными предпринимателями (да/нет)	Подготовка предложений о внесении изменений в Налоговый кодекс Российской Федерации в части установления возможности применения патентной системы налогообложения в соответствии с главой 26.5 Налогового кодекса Российской Федерации физическими лицами, не являющимися индивидуальными предпринимателями	-	да	(*)	Комитет по экономической политике и стратегическому планированию Санкт-Петербурга, Комитет финансов Санкт-Петербурга	(*)
<b>Социально значимые рынки Санкт-Петербурга</b>							
<b>Рынок дошкольных образовательных услуг</b>							
24	Доля детей в возрасте от 1 до 7 лет, посещающих частные дошкольные образовательные учреждения по отношению к общей численности детей, посещающих государственные дошкольные образовательные учреждения	Реализация мер поддержки частных дошкольных образовательных организаций, подготовка предложений по экономическому стимулированию деятельности хозяйствующих	0,87 процента	0,9 процента	0,84 процента	Комитет по образованию	Не полностью достигнут

25	Доля частных образовательных организаций, имеющих лицензию на ведение образовательной деятельности по реализации программ дошкольного образования и получающих субсидии для реализации основных общеобразовательных программ дошкольного образования, к общей численности государственных образовательных учреждений, реализующих программы дошкольного образования	субъектов, направленной на развитие частного образования, в том числе: Реализация мероприятия государственной программы Санкт-Петербурга "Развитие образования в Санкт-Петербурге" на 2015-2020 годы, утвержденной постановлением Правительства Санкт-Петербурга от 04.06.2014 N 453, касающегося предоставления субсидий частным дошкольным образовательным	3,3 процента	3,4 процентов	3,4 процентов	Комитет по образованию	Полностью достигнут
26	Доля частных дошкольных образовательных организаций, в том числе индивидуальных предпринимателей, имеющих лицензию на осуществление образовательной деятельности, выданную Комитетом по образованию, от общего числа государственных дошкольных образовательных учреждений	организациям для реализации основных общеобразовательных программ дошкольного образования;  Поддержка и сопровождение частных дошкольных образовательных организаций и индивидуальных предпринимателей на базе Консультационного центра "Перспективы"	3,8 процента	3,9 процента	3,9 процентов	Комитет по образованию	Полностью достигнут
27	Доля участников конкурса индивидуальных предпринимателей, осуществляющих образовательную деятельность на территории Санкт-Петербурга по образовательным программам дошкольного образования, присмотру и уходу за детьми в возрасте от 0 до 7 лет, частных образовательных организаций от общего числа индивидуальных предпринимателей и частных	государственного бюджетного профессионального образовательного учреждения педагогического колледжа N 1 им. Н.А.Некрасова Санкт-Петербурга;  Организация и проведение конкурсных мероприятий среди индивидуальных предпринимателей и юридических лиц, оказывающих дошкольные	7,2 процента	7,3 процента	7,3 процента	Комитет по образованию	Полностью достигнут

	образовательных организаций	образовательные услуги и услуги по присмотру и уходу за детьми в возрасте от 0 до 7 лет в Санкт-Петербурге					
Рынок услуг детского отдыха и оздоровления							
28	Доля детей в возрасте от 6 лет 6 мес. до 17 лет включительно, проживающих на территории Санкт-Петербурга, воспользовавшихся сертификатом на оплату части стоимости путевки в организацию отдыха и оздоровления детей и молодежи, от общего числа отдохнувших детей	Реализация мероприятий, направленных на развитие сектора негосударственных организаций отдыха и оздоровления детей, в том числе: Реализация статей 34 - 36 Закона Санкт-Петербурга от 09.11.2011 N 728-132 "Социальный кодекс Санкт-Петербурга" в части, касающейся организации	59	59	59	Комитет по образованию	Полностью достигнут
29	Доля детей в возрасте от 6 лет 6 мес. до 17 лет включительно, проживающих на территории Санкт-Петербурга, воспользовавшихся сертификатом на оплату части стоимости путевки в негосударственную организацию отдыха и оздоровления детей и молодежи, от общего числа детей, воспользовавшихся сертификатом	предоставления сертификатов на оплату части стоимости путевки в организацию отдыха и оздоровления детей и молодежи за счет средств бюджета Санкт-Петербурга; Реализация статей 34 - 36 Закона Санкт-Петербурга от 09.11.2011 N 728-132 "Социальный кодекс Санкт-Петербурга" в части, касающейся включения организаций негосударственной формы	66 процентов	66 процентов	72,4 процентов	Комитет по образованию	Полностью достигнут

30	Доля организаций отдыха и оздоровления детей и молодежи негосударственной формы собственности, включенных в перечень организаций отдыха и оздоровления детей и молодежи, предоставляющих путевки для детей работающих граждан, за исключением лагерей дневного пребывания, от общего числа организаций перечня	собственности в перечень организаций отдыха и оздоровления детей и молодежи, предоставляющих путевки для детей работающих граждан, за исключением лагерей дневного пребывания, на период школьных каникул с использованием сертификата на оплату части стоимости путевки	66 процентов	66 процентов	67,5 процентов	Комитет по образованию	Полностью достигнут
Рынок услуг дополнительного образования детей							
31	Доля детей и молодежи в возрасте от 5 до 18 лет, проживающих на территории Санкт-Петербурга и получающих образовательные услуги в сфере дополнительного образования в частных организациях, осуществляющих образовательную деятельность по дополнительным общеобразовательным программам	Реализация мероприятий, направленных на развитие частных организаций, осуществляющих образовательную деятельность по дополнительным общеобразовательным программам, в том числе: Осуществление методического обеспечения организации образовательного процесса в негосударственных образовательных организациях, реализующих дополнительные общеобразовательные программы (мероприятие реализуется на основании обращения указанных организаций)	5 процентов к уровню прошлого года	5 процентов к уровню прошлого года	5 процентов к уровню прошлого года	Комитет по образованию	Полностью достигнут
32	Доля негосударственных образовательных организаций, реализующих дополнительные общеобразовательные программы, которым было предоставлено методическое обеспечение образовательного процесса, в общей численности негосударственных образовательных организаций, обратившихся за указанным методическим обеспечением	образовательных организациях, реализующих дополнительные общеобразовательные программы (мероприятие реализуется на основании обращения указанных организаций)	100 процентов	100 процентов	100 процентов	Комитет по образованию	Полностью достигнут

Рынок медицинских услуг							
33	Доля застрахованных граждан в Санкт-Петербурге, прошедших диспансеризацию (первый этап) в негосударственных медицинских организациях (% от общего числа застрахованных граждан в Санкт-Петербурге, прошедших диспансеризацию)	Реализация мероприятий по созданию условий для развития конкуренции на рынке медицинских услуг, в том числе: Реализация мер по расширению участия негосударственных медицинских организаций в реализации территориальной программы государственных гарантий бесплатного оказания гражданам медицинской помощи в Санкт-Петербурге	0,5 процента	0,55 процента	0,31% процента	Комитет по здравоохранению	Не полностью достигнут
34	Доля негосударственных (немуниципальных) медицинских организаций, участвующих в реализации территориальной программы обязательного медицинского страхования, в общем количестве медицинских организаций, участвующих в реализации территориальной программы обязательного медицинского страхования	Реализация мероприятий по созданию условий для развития конкуренции на рынке медицинских услуг, в том числе: Реализация мер по расширению участия негосударственных медицинских организаций в реализации территориальной программы государственных гарантий бесплатного оказания гражданам медицинской помощи в Санкт-Петербурге	10 процентов	10 процентов	39,0 процентов	Комитет по здравоохранению	Полностью достигнут
Рынок услуг психолого-педагогического сопровождения детей с ограниченными возможностями здоровья							
35	Доля негосударственных (немуниципальных) организаций, оказывающих услуги ранней помощи (медицинской, реабилитационной, коррекционно-развивающей) детям с ограниченными возможностями здоровья или риском их возникновения, детям-инвалидам (в возрасте до 8 лет), в общем количестве организаций здравоохранения, социального обслуживания, образования всех форм собственности, оказывающих услуги ранней помощи детям с ограниченными	Развитие сектора негосударственных (немуниципальных) организаций, оказывающих услуги ранней помощи детям с ограниченными возможностями здоровья или риском их возникновения, детям-инвалидам (в возрасте до 8 лет), включающие медицинскую, реабилитационную, коррекционно-развивающую помощь ребенку	-	3 процента	23 процента	Комитет по социальной политике Санкт-Петербурга	Полностью достигнут

	возможностями здоровья или риском их возникновения, детям-инвалидам (в возрасте до 8 лет)						
36	Прирост числа жителей Санкт-Петербурга, получающих (получивших) услуги ранней помощи детям с ограниченными возможностями здоровья или риском их возникновения, детям-инвалидам (в возрасте до 8 лет) негосударственными организациями, оказывающими услуги ранней помощи	Оказание услуг ранней помощи детям с ограниченными возможностями здоровья или риском их возникновения, детям-инвалидам (в возрасте до 8 лет), включающих медицинскую, реабилитационную, коррекционно-развивающую помощь ребенку, негосударственными организациями	-	-	- (**)	-	-
Рынок услуг в сфере культуры							
37	Доля расходов бюджета, распределяемых на конкурсной основе, выделяемых на финансирование деятельности организаций всех форм собственности в сфере культуры	Развитие сектора негосударственных (немуниципальных) организаций в сфере культуры, в том числе: Реализация мероприятий государственной программы Санкт-Петербурга "Развитие сферы культуры и туризма в Санкт-Петербурге" на 2015-2020 годы, утвержденной постановлением Правительства Санкт-Петербурга от 17.06.2014 № 488, в части предоставления субсидий на конкурсной основе социально ориентированным некоммерческим организациям (за исключением государственных (муниципальных)	75 процентов	не менее 80 процентов	94,0 процента	Комитет по культуре Санкт-Петербурга	Полностью достигнут
38	Прирост негосударственных организаций, оказывающих услуги в сфере культуры (процентов по отношению к предыдущему году)		5 процентов	5 процентов	5 процентов	Комитет по культуре Санкт-Петербурга	Полностью достигнут

		учреждений на проведение мероприятий в сфере культуры					
Рынок жилищно-коммунального хозяйства							
39	Уровень развития государственно-частного партнерства Санкт-Петербурга (развитость институциональной среды в сфере государственно-частного партнерства)	Реализация мер по привлечению частных инвестиций в жилищно-коммунальное хозяйство, в том числе в форме концессии	61 процент	70 процентов	90 процентов	Комитет по инвестициям Санкт-Петербурга	Полностью достигнут
40	Выполнение требования о формировании реестра квалифицированных подрядных организаций, установленного постановлением Правительства Российской Федерации от 01.07.2016 N 615	Формирование и актуализация реестра квалифицированных подрядных организаций Санкт-Петербурга, имеющих право принимать участие в закупках, предметом которых является оказание услуг и(или) выполнение работ по капитальному ремонту общего имущества в многоквартирном доме на территории Санкт-Петербурга	100 процентов	100 процентов	100 процентов	Жилищный комитет	Полностью достигнут
41	Доля МКД, в отношении которых управляющая организация отобрана по результатам открытого конкурса из общего числа МКД, для управления которыми управляющая организация должна быть отобрана на конкурсной основе	Мониторинг проведения открытых конкурсов по отбору управляющей организации для управления многоквартирным домом (далее - МКД) в случаях, предусмотренных законодательством	100 процентов	100 процентов	100 процентов	Жилищный комитет	Полностью достигнут
Рынок розничной торговли							
42	Прирост индекса физического объема продаж товаров на розничных рынках и ярмарках	Привлечение товаропроизводителей Санкт-Петербурга к участию в ярмарках, проводимых на территории Санкт-Петербурга	Не менее 1 процента к соответствующему периоду прошлого года	Не менее 1 процента к соответствующему периоду прошлого года	Не менее 1 процента к соответствующему периоду прошлого года	Комитет по развитию предпринимательства и потребительского рынка Санкт-Петербурга	Полностью достигнут



43	Доля хозяйствующих субъектов в общем числе опрошенных, считающих, что антиконкурентных действий органов государственной власти и местного самоуправления в сфере розничной торговли стало меньше за истекший год	Организация работы по развитию многоформатной инфраструктуры торговли	20 процентов	Не менее 25 процентов	Не менее 25 процентов	Комитет по развитию предпринимательства и потребительского рынка Санкт-Петербурга	Полностью достигнут
44	Прирост объемов ввоза продуктов животноводства и зерновых культур отечественного производства, реализуемых на территории Санкт-Петербурга (процентов по отношению к предыдущему году)	Осуществление взаимодействия с регионами Российской Федерации в целях привлечения на рынок Санкт-Петербурга произведенных в указанных регионах Российской Федерации продовольственных товаров	5 процентов	Не менее 5 процентов	Не менее 5 процентов	Комитет по развитию предпринимательства и потребительского рынка Санкт-Петербурга	Полностью достигнут
45	Доля хозяйствующих субъектов в сфере торговли, получивших консультационные и информационно-аналитические услуги, в общем числе хозяйствующих субъектов в сфере торговли, обратившихся за оказанием соответствующих услуг	Консультационное и информационно-аналитическое обеспечение хозяйствующих субъектов в сфере торговли	100 процентов	100 процентов	100 процентов	Комитет по развитию предпринимательства и потребительского рынка Санкт-Петербурга	Полностью достигнут
46	Объем подготовленных и направленных на рассмотрение в федеральные органы власти предложений по оптимизации правового регулирования сферы торговой деятельности в общем количестве проблемных вопросов, поставленных к региональной власти в обращениях бизнес-сообщества Санкт-Петербурга (процентов к общему числу обращений)	Разработка предложений по оптимизации правового регулирования сферы торговой деятельности	100 процентов	100 процентов	100 процентов	Комитет по развитию предпринимательства и потребительского рынка Санкт-Петербурга	Полностью достигнут

47	Увеличение доли, реализуемой через розничную сеть Санкт-Петербурга продукции под знаком "Петербургская марка качества" в общем объеме реализуемой продукции (процентов к предыдущему году)	Продвижение системы добровольной сертификации товаров, работ и услуг под знаком "Петербургская марка качества"	5 процентов	5 процентов	5 процентов	Комитет по развитию предпринимательства и потребительского рынка Санкт-Петербурга	Полностью достигнут
48	Доля хозяйствующих субъектов в общем числе опрошенных, считающих, что масштабы "теневого сектора" в сфере розничной торговли уменьшились за истекший год	Подготовка плана мероприятий, направленных на снижение масштабов "теневого сектора" в розничной торговле на территории Санкт-Петербурга	15 процентов	20 процентов	20 процентов	Комитет по развитию предпринимательства и потребительского рынка Санкт-Петербурга, Комитет по вопросам законности, правопорядка и безопасности	Полностью достигнут
Рынок услуг перевозок пассажиров наземным транспортом							
49	Обеспечение реализации мероприятия государственной программы Санкт-Петербурга "Развитие транспортной системы Санкт-Петербурга" на 2015-2020 годы, утвержденной постановлением Правительства Санкт-Петербурга от 30.06.2014 N 552 "О государственной программе Санкт-Петербурга", в части исполнения объемов транспортной работы автобусным транспортом с привлечением организаций всех форм собственности	Доля объема транспортной работы, осуществляемой автобусным транспортом негосударственными перевозчиками, к общему объему транспортной работы автобусного транспорта	38 процентов	не менее 38 процентов	39,3 процента	Комитет по транспорту Санкт-Петербурга	Полностью достигнут
Рынок услуг социального обслуживания населения							
50	Удельный вес учреждений социального обслуживания, основанных на иных формах собственности, в общем количестве учреждений	Развитие сектора негосударственных (немуниципальных) учреждений, оказывающих	72 процента	72 процента	74 процента	Комитет по социальной политике Санкт-Петербурга	Полностью достигнут

	социального обслуживания всех форм собственности (процентов)	услуги в сфере социального обслуживания, в том числе:					
51	Прирост числа жителей Санкт-Петербурга, обслуженных негосударственными организациями, оказывающими социальные услуги	Оказание услуг по социальному обслуживанию населения негосударственными организациями социального обслуживания населения в рамках реализации Федерального закона от 28.12.2013 N 442-ФЗ "Об основах социального обслуживания граждан в Российской Федерации"	0,5 процента к предыдущему году	0,5 процента к предыдущему году	0,5 процента к предыдущему году	Комитет по социальной политике Санкт-Петербурга	Полностью достигнут
52		Реализация Закона Санкт-Петербурга от 23.03.2011 N 153-41 "О поддержке социально ориентированных некоммерческих организаций в Санкт-Петербурге" в части, касающейся предоставления на конкурсной основе субсидий социально ориентированным некоммерческим организациям, осуществляющим социальную поддержку и защиту граждан	-	-	-	Комитет по социальной политике Санкт-Петербурга	Полностью выполнено
53	Доля субъектов малого и среднего предпринимательства, получивших поддержку от общего числа обратившихся за поддержкой предпринимателей	Организация информационной, консультационной и организационной поддержки субъектам малого и среднего предпринимательства, осуществляющим социально ориентированную деятельность, направленную на достижение общественно полезных целей, улучшение условий жизнедеятельности гражданина и(или)	100 процентов	100 процентов	100 процентов	Комитет по социальной политике Санкт-Петербурга	Полностью достигнут

		расширение его возможностей самостоятельно обеспечивать свои основные жизненные потребности, а также обеспечение занятости, оказание поддержки инвалидам, гражданам пожилого возраста и лицам, находящимся в трудной жизненной ситуации					
Рынок услуг связи							
54	Доля домохозяйств, имеющих возможность пользоваться услугами фиксированного широкополосного доступа в информационно-телекоммуникационную сеть "Интернет" на скорости не менее 1 Мбит/сек., предоставляемыми не менее чем двумя операторами связи, процентов	Подготовка рекомендаций управляющим компаниям, ТСЖ, ЖСК и застройщикам по вопросам создания и развития инфраструктуры связи	82 процента	85 процентов	85 процентов	Комитет по информатизации и связи	Полностью достигнут
Приоритетные рынки Санкт-Петербурга							
Рынок туризма и гостиничного сервиса							
55	Количество вновь введенных объектов гостиничной инфраструктуры Санкт-Петербурга	Подготовка предложений и реализация мероприятий по поддержке инвесторов в сфере туризма и гостиничного сервиса	3 единицы	3 единицы	5 единицы	Комитет по инвестициям Санкт-Петербурга, Комитет по развитию туризма Санкт-Петербурга	Полностью достигнут
56	Количество специалистов, прошедших повышение квалификации в сфере туризма и гостеприимства	Реализация образовательных мероприятий в сфере туризма и гостеприимства	50 человек	Не менее 50 человек	146 человек	Комитет по развитию туризма Санкт-Петербурга	Полностью достигнут
57	Количество проведенных событийных мероприятий	Реализация мероприятий событийного характера	11 единиц	11 единиц	13 единиц	Комитет по развитию туризма Санкт-Петербурга	Полностью достигнут
58	Количество конгрессных мероприятий, проведенных в Санкт-Петербурге	Проведение в Санкт-Петербурге конгрессных мероприятий	-	40 единиц	433 единицы	Комитет по развитию туризма Санкт-Петербурга	Полностью достигнут

Рынок жилищного строительства							
59	Увеличение количества предоставляемых инвесторам через торги земельных участков, находящихся в собственности Санкт-Петербурга, под цели жилищного строительства	Прирост темпов освоения земельных участков под жилищное строительство (процентов к предыдущему году)	-	5 процентов	5 процентов	Комитет по инвестициям Санкт-Петербурга, Комитете по информатизации и связи	Полностью достигнут

\* В соответствии с Федеральным законом от 27.11.2018 № 422-ФЗ «О проведении эксперимента по установлению специального налогового режима «Налог на профессиональный доход» в городе федерального значения Москве, в Московской и Калужской областях, а также в Республике Татарстан (Татарстан)» на период с 1 января 2019 года по 1 января 2028 года в четырёх субъектах Российской Федерации (Москва, Московская и Калужская области, Республика Татарстан) планируется проведение эксперимента по установлению специального налогового режима «Налог на профессиональный доход» (далее - НПД). Применять НПД вправе физические лица без государственной регистрации в качестве индивидуальных предпринимателей в том случае, если этого не требует законодательство по виду осуществляемой деятельности, получающие доходы от деятельности, при которой они не имеют работодателя и не привлекают наемных работников по трудовым договорам. На основе анализа практики применения НПД в указанных субъектах Российской Федерации может быть принято решение о распространении данного специального налогового режима в других субъектах Российской Федерации. В данной связи, до окончания эксперимента, подготовка предложений о внесении изменений в Налоговый кодекс Российской Федерации в части установления возможности применения патентной системы налогообложения физическими лицами, не являющимися индивидуальными предпринимателями, нецелесообразна.

\*\* Целевое значение показателя установлено на 2019 и 2020 годы (на 2018 год целевой показатель не установлен).

## **Раздел 5. Дополнительные комментарии со стороны Санкт-Петербурга («обратная связь»).**

### **5.1. Направления деятельности, которые в рамках внедрения Стандарта развития конкуренции удалось реализовать наилучшим образом в Санкт-Петербурге.**

Распоряжением Правительства Санкт-Петербурга от 06.11.2018 № 46-рп утверждены ключевые показатели развития конкуренции в 38 отраслях (сферах) экономики Санкт-Петербурга до 01.01.2022.

В целях организации взаимодействия сторон по осуществлению мероприятий, направленных на активное содействие развитию конкуренции в Санкт-Петербурге во исполнение Указа заключено соглашение между Правительством Санкт-Петербурга и ФАС России о соответствующем взаимодействии, утвержденное постановлением Правительства Санкт-Петербурга № 820 от 23.10.2018.

В 2018 году в целях активизации работы по развитию конкуренции в Санкт-Петербурге и во исполнение Указа постановлением Правительства Санкт-Петербурга от 19.09.2018 № 735 внесены изменения в положения всех органов власти Санкт-Петербурга в части определения приоритета целей и задач по содействию развитию конкуренции на ключевых товарных рынках города. В рамках совместной работы исполнительные органы государственной власти Санкт-Петербурга реализовывали мероприятия по содействию развитию конкуренции на приоритетных и социально значимых рынках Санкт-Петербурга.

В течение 2018 года Комитетом по государственному заказу Санкт-Петербурга ежеквартально проводились очные публичные слушания в рамках общественного обсуждения крупных закупок, а также анонсирование предстоящих закупок заказчиками Санкт-Петербурга. Комитетом по тарифам ежеквартально публиковалась информация об инвестиционных программах организаций, осуществляющих регулируемые виды деятельности в сферах теплоснабжения, водоснабжения и водоотведения, субъектов электроэнергетики и о результатах мониторинга выполнения этих программ, а также подготовка предложений по корректировке инвестиционных программ.

На базе Санкт-Петербургского государственного бюджетного учреждения «Центр развития и поддержки предпринимательства» было обеспечено ежемесячное проведение образовательных мероприятий. В течение 2018 года обеспечено проведение 329 образовательных мероприятий.

Ежеквартально проводились заседания Штаба по улучшению условий ведения бизнеса в Санкт-Петербурге, созданного постановлением Губернатора Санкт-Петербурга от 13.03.2014 № 12-пг. На заседаниях Штаба обсуждались актуальные вопросы ведения предпринимательской деятельности, а также были приняты коллегиальные решения, направленные на устранение административных барьеров, препятствующих предпринимательской деятельности в Санкт-Петербурге, в том числе:

увеличено время работы Центра электронного декларирования на базе Балтийской таможни;

отменены избыточные ограничения в отношении определения мест таможенного оформления товаров, благодаря чему годовая экономия предпринимателей составила, по экспертным оценкам, около 1 млрд. рублей;

принят нормативный правовой акт для организации автобусных экскурсионных перевозок детей в ночное время в летний период (благодаря новой возможности бизнес смог не только заработать в летний сезон, но и существенно пополнить городскую казну).

В 2018 году Комитетом по образованию осуществлялось плановое, последовательное внедрение практико-ориентированной (дуальной) модели обучения в системе среднего профессионального образования Санкт-Петербурга.

Вместе с тем, в Санкт-Петербурге развивается партнерство государственных образовательных учреждений и социально ориентированных некоммерческих организаций, общественных объединений в целях расширения услуг комплексной помощи детям-инвалидам, детям с ограниченными возможностями здоровья. Реализуемая фондами совместно с образовательными учреждениями комплексная программа раннего вмешательства фонда «Обнаженные сердца» в партнерстве с фондом «Выход в Петербурге» направлена на решение социально значимых задач, в том числе, на социальную адаптацию детей с ограниченными возможностями здоровья в обществе. Кроме того, поддерживается социальный проект «Мир на ощупь», деятельность которого направлена на решение социально значимых задач, в том числе, на социальную адаптацию человека с ограниченными возможностями здоровья в обществе, развитие толерантности в обществе.

Комитетом по инвестициям Санкт-Петербурга в целях привлечения частных инвестиций в сферу ЖКХ образована рабочая группа по привлечению инвестиций в сферу жилищно-коммунального хозяйства Санкт-Петербурга. Основной задачей рабочей группы является координация совместной деятельности ИОГВ Санкт-Петербурга, направленной на создание условий для привлечения инвестиций в сферу ЖКХ. Заседания рабочей группы проводятся на постоянной основе. Кроме того, Комитетом по инвестициям Санкт-Петербурга проводится работа с потенциальными инвесторами, направленная на регистрацию последних на портале «Биржа инвестиций», в целях привлечения инвестиций в сферу ЖКХ.

Жилищный комитет в рамках мероприятия по формированию и актуализации реестра квалифицированных подрядных организаций Санкт-Петербурга провел предварительный отбор подрядных организаций для последующего участия в электронных торгах в сфере оказания услуг и (или) выполнения работ по капитальному ремонту общего имущества в многоквартирных домах на территории Санкт-Петербурга, по итогам которых из Реестра квалифицированных подрядных организаций были исключены 37 подрядных организаций (42 реестровые записи) в связи с выявлением недостоверных сведений, представленных в составе заявок подрядных организаций, непредставлением сведений.

В Санкт-Петербурге сформирована одна из крупнейших в Российской Федерации инфраструктур потребительского рынка, представленная предприятиями различных типов, видов, форм и форматов, включающая более 22,9 тысяч предприятий розничной торговли с объемом торговых площадей более 6,4 млн. кв.м, более 8 тысяч предприятий общественного питания и 10,0 тысяч предприятий бытового обслуживания. По обеспеченности населения торговыми площадями Санкт-Петербург занимает одну из лидирующих позиций в России.

В рамках мероприятия по продвижению системы добровольной сертификации товаров, работ и услуг под знаком «Петербургская марка качества» СПб ГБУ «ЦККТРУ» проведена работа по сбору информации у производителей, входящих в систему добровольной сертификации «Петербургская марка качества» (далее – «ПМК»), об изменениях уровня продаж продукции со знаком «ПМК» за 3 квартал 2018 года. Из предоставленных производителями данных о реализуемой через розничную сеть Санкт-Петербурга продукции под знаком «ПМК» в общем объеме реализуемой продукции по отдельным позициям отмечен существенный рост.

В сфере социальной защиты населения в Санкт-Петербурге в течение 2018 года реализовывались различные механизмы поддержки доступа негосударственных организаций к предоставлению социальных услуг, увеличения количества негосударственных организаций на рынке социального обслуживания населения и расширения участия негосударственного сектора экономики в оказании социальных услуг.

Комитетом по развитию туризма Санкт-Петербурга на ежегодной основе разрабатывается Единый календарь событий Санкт-Петербурга, доступный на официальном туристском портале города VisitPetersburg, а также реализуется ряд событийных мероприятий, которые имеют значимый имиджевый статус для Санкт-Петербурга как центра событийного туризма. В 2018 году были проведены мероприятия разнообразной тематики. Одними из наиболее масштабных являются Фестиваль цветов (посетили более 410 тыс. человек) и Фестиваль света (980 тыс. человек).

В целях привлечения в Санкт-Петербург значимых международных конгрессно-выставочных мероприятий в 2018 году было подано 18 заявок с общим количеством делегатов 21 тыс. человек. В качестве примеров мероприятий, уже проведенных в городе, можно упомянуть Международную регату учебных парусников (2021), Чемпионат Европы по профессиональному мастерству EuroSkills, Всемирный энергетический конгресс и Международный математический конгресс (2022).



## 5.2. Лучшие проконкурентные практики субъектов Российской Федерации, использованные исполнительными органами государственной власти Санкт-Петербурга в 2018 году

Таблица 8. Перечень положительных практик по содействию развитию конкуренции в Санкт-Петербурге за 2018 год

№п/п	Наименование органа государственной власти	Содержание проконкурентной практики
1	2	3
1	Комитет по социальной политике Санкт-Петербурга	<p>В Санкт-Петербурге созданы равные условия для выхода на рынок социальных услуг как государственным, так и негосударственным организациям социального обслуживания. В целях расширения сети негосударственных учреждений, предоставляющих социальные услуги населению, развития конкуренции на рынке социальных услуг и увеличения объема социальных услуг, оказываемых населению, в Санкт-Петербурге активно используется механизм государственно-частного партнерства, в том числе путем заключения концессионного соглашения.</p> <p>В настоящее время в Санкт-Петербурге в отрасли социальной защиты населения реализуется проект на основе механизма ГЧП путем заключения концессионного соглашения по строительству и эксплуатации трех пансионатов для пожилых людей с медико-социальным обслуживанием. Инициатором проекта выступает ООО «Социальный гериатрический центр «Опека».</p> <p>Целью данного проекта является повышение качества жизни пожилых петербуржцев путем создания в Санкт-Петербурге трех современных пансионатов сестринского ухода для пожилых людей, в том числе страдающих деменцией и слабоумием, с оказанием медико-социальных услуг: «Опека «Павловский», Park-Hotel Опека «Павловский», «Опека «Приморский» с коечной мощностью до 900 мест.</p> <p>Срок реализации проекта - 2017-2022 годы. Стоимость проекта - 2 500 млн. рублей.</p> <p>В целях реализации проекта для строительства пансионата «Опека «Приморский» подобран земельный участок общей площадью 21 276 кв.м по адресу: Санкт-Петербург, пос. Репино, 2-я Новая ул., участок 1 (юго-восточнее дома 4, литера А, по 2-й Новой ул.). 13.04.2017 принято постановление Правительства Санкт-Петербурга № 268 «О возможности заключения концессионного соглашения в отношении объекта социального обслуживания граждан - дома-интерната для престарелых и инвалидов на иных условиях». 31.05.2017 принято постановление Правительства Санкт-Петербурга № 409 «О заключении концессионного соглашения в отношении объекта социального обслуживания граждан - дома престарелых, подлежащего созданию и предназначенного для осуществления деятельности по социальному обслуживанию граждан, без проведения конкурса». 01.06.2017 в рамках Петербургского международного экономического форума между Санкт-Петербургом и ООО «Управляющая компания «ОПЕКА» СПб» подписано указанное концессионное соглашение. Обязанностями Санкт-Петербурга по концессионному соглашению являются: предоставление земельного участка под строительство объекта концессионного соглашения; содействие ООО «Управляющая компания «ОПЕКА» СПб» при получении лицензий, разрешений и согласований по проекту; предоставление ООО «Управляющая компания «ОПЕКА» СПб» на срок, установленный концессионным соглашением, права</p>

1	2	3
		<p>владения и пользования объектом концессионного соглашения для осуществления эксплуатации; осуществление выплат ООО «Управляющая компания «ОПЕКА» СПб» в порядке и случаях, установленных концессионным соглашением (компенсация части стоимости социальных услуг, выплачиваемая в порядке и сроки, установленные Постановлением Правительства Санкт-Петербурга от 29.12.2014 № 1288, дополнительные расходы в соответствии с условиями концессионного соглашения, субсидия на возмещение недополученных доходов); принятие объекта концессионного соглашения в соответствии с условиями концессионного соглашения.</p> <p>Обязанностями ООО «Управляющая компания «ОПЕКА» СПб» по концессионному соглашению являются: привлечение финансирования для реализации проекта; проектирование строительства объекта концессионного соглашения, включая прохождение экспертизы проектной документации; строительство объекта концессионного соглашения, в том числе оснащение оборудованием, мебелью, техническим инвентарем, ввод в эксплуатацию, подключение объекта концессионного соглашения к сетям инженерно-технического обеспечения, включая тепло-, газо-, водоснабжения и водоотведения; эксплуатация, техническое обслуживание, проведение текущего и капитального ремонта объекта концессионного соглашения; обеспечение возможности предоставления социальных услуг гражданам, признанным нуждающимися в социальном обслуживании и имеющим индивидуальную программу предоставления социальных услуг, в объеме 100 койко-мест; внесение концессионной платы; передача объекта концессионного соглашения Санкт-Петербургу в соответствии с условиями концессионного соглашения.</p> <p>Формы государственной поддержки инвестиционной деятельности на территории Санкт-Петербурга определены Федеральным законом от 25.02.1999 № 39-ФЗ «Об инвестиционной деятельности в Российской Федерации, осуществляемой в форме капитальных вложений» и Законом Санкт-Петербурга от 30.07.1998 № 185-36 «О государственной поддержке инвестиционной деятельности на территории Санкт-Петербурга».</p>
2	Комитет имущественных отношений Санкт-Петербурга	<p>Комитетом имущественных отношений Санкт-Петербурга (КИО) при участии Комитета по государственному контролю, использованию и охране памятников истории и культуры (КГИОП) в целях сохранения, восстановления и вовлечения в оборот объектов культурного наследия (ОКН), расположенных на территории Санкт-Петербурга и находящихся в неудовлетворительном состоянии активно внедряется одна из лучших практик по содействию развитию конкуренции – аренда объектов культурного наследия по ставке 1 рубль за 1 кв.м в год. Соответствующий законопроект, предусматривающий поправки в Закон Санкт-Петербурга от 14.07.2004 № 387-58 «О методике определения арендной платы за объекты нежилого фонда, арендодателем которых является Санкт-Петербург» (Законопроект), принят Законодательным Собранием Санкт-Петербурга и подписан Губернатором Санкт-Петербурга (Закон Санкт-Петербурга от 21.02.2018 № 107-21 «О внесении изменений в Закон Санкт-Петербурга «О методике определения арендной платы за объекты нежилого фонда, арендодателем которых является Санкт-Петербург»).</p> <p>Предусмотрена следующая схема:</p>

1	2	3
		<ul style="list-style-type: none"> <li>– объект культурного наследия предоставляется в аренду на 49 лет по результатам торгов;</li> <li>– начальная цена торгов устанавливается на основании отчета о рыночной оценке, подготовленного независимым оценщиком;</li> <li>– арендатор в течение 7 лет проводит ремонтные/реставрационные работы в отношении объекта. При этом из них: первые 2 года предоставляются для разработки и согласования проектной документации; оставшиеся 5 лет отводятся на выполнение самих работ;</li> <li>– в течение первых 7 лет арендатор платит арендную плату в размере, определенном по результатам аукциона;</li> <li>– по окончании и приемке ремонтных/реставрационных работ объекта арендатор получает право обратиться в КИО с заявлением об установлении минимальной ставки арендной платы в размере 1 рубль за 1 кв.м в год.</li> </ul> <p>Если арендатор закончит ремонт/реставрацию объекта раньше 7 лет, то льготная арендная плата в размере 1 рубль за 1 кв.м в год будет установлена раньше. И наоборот, в случае неисполнения обязанностей по восстановлению объекта в течение установленного срока город имеет возможность расторгнуть договор. При этом городской бюджет не понесет убытки, т.к. в течение срока восстановления объекта город получает арендную плату в полном размере.</p> <p>Арендовать за 1 рубль можно будет только неиспользуемый нежилой объект культурного наследия, находящийся в неудовлетворительном состоянии.</p> <p>Неудовлетворительное состояние объекта культурного наследия устанавливается КГИОП на основании соответствующего акта при наличии у объекта соответствующих признаков, предусмотренных федеральным законодательством. Соответственно в оборот по программе «Аренда памятника за 1 рубль» будут вовлекаться только объекты культурного наследия, в отношении которых есть такие акты.</p> <p>Ремонтные/реставрационные работы в отношении объекта культурного наследия будут проводиться арендатором на основании задания на проведение работ и разрешения на проведение работ, выданных КГИОП, и проектной документации, прошедшей государственную историко-культурную экспертизу и согласованной КГИОП.</p> <p>Ограничения в использовании объекта культурного наследия, а также требования к его содержанию будут установлены охранным обязательством, выданным КГИОП.</p> <p>На сегодня КГИОП сформирован предварительный перечень объектов, которые могут быть вовлечены по программе «Аренда памятника за 1 рубль». В него вошло порядка 30 объектов, среди которых: «Дача К.Сиверса» (комплекс «Кировского городка»); павильон «Царский вокзал»; дом Степанова на улице Константина Заслонова, д. 8 и др. Перечень является «живым» документом, и может быть дополнен иными объектами, предложенными, в том числе, представителями бизнес-сообщества – потенциальными арендаторами.</p> <p>В настоящее время КИО осуществляет подготовку примерной формы договора аренды, а также формы иных документов, входящих в состав аукционной документации.</p>

1	2	3
		<p>Преимущества программы:</p> <ul style="list-style-type: none"> <li>– арендатор заинтересован в скорейшем выполнении ремонтных работ;</li> <li>– арендатор получит возможность уплачивать арендную плату в размере 1 рубль в течение большего срока действия договора;</li> <li>– объекты культурного наследия будут восстановлены и вовлечены в оборот, но выбытие их из собственности Санкт-Петербурга не последует.</li> </ul> <p>Первым лотом в программе торгов «Аренда памятника за 1 рубль» стал Дом Ф.Н. Челищева (М.В. Кольбе). Комитет имущественных отношений Санкт-Петербурга приступил к торгам на право аренды городских объектов культурного наследия. Проведение торгов запланировано на первый квартал 2019 года.</p> <p>Площадь дома Ф.Н. Челищева (М.В. Кольбе) на Вознесенском проспекте составляет 7352,2 кв.м. Согласно официальному документу победитель торгов получит здание в долгосрочную аренду на 49 лет для размещения трехзвездочной гостиницы. В настоящее время проводится оценка рыночной стоимости аренды. В первые семь лет аренды инвестор должен будет отремонтировать памятник культуры. Плата за этот период будет уплачиваться в размере, определенном по результатам аукциона. Отметим, что все восстановительные работы будут осуществляться после получения специального разрешения Комитета по государственному контролю, использованию и охране памятников истории и культуры, а также проектной документации, прошедшей государственную историко-культурную экспертизу и согласованной КГИОП. Приемкой работ также займется комитет. В дальнейшем, по окончании реставрации, арендатор получит право на льготную арендную плату в размере 1 рубль за 1 кв.м, которую и будет уплачивать весь оставшийся период. Какие-либо ограничения в использовании Дома Ф.Н. Челищева и требования к его содержанию будут установлены охранным обязательством, выданным КГИОП.</p> <p>Среди остальных первоочередных лотов – оранжерея, входящая в дворцово-парковый ансамбль Собственная дача в Петергофе, павильон Царский вокзал в Пушкине и Александровские ворота Охтинских пороховых заводов на улице Химиков.</p>
3	Комитет по развитию предпринимательства и потребительского рынка Санкт-Петербурга	<p>В рамках поддержки малого и среднего предпринимательства, в том числе обеспечения доступа малого и среднего предпринимательства к закупкам в Санкт-Петербурге функционирует Единый центр предпринимательства Санкт-Петербурга (<a href="https://ecp.spb.ru">https://ecp.spb.ru</a>). Единый центр предпринимательства Санкт-Петербурга – это совокупность государственных, негосударственных, общественных, образовательных и коммерческих организаций, предоставляющих услуги, необходимые для развития бизнеса. Поддержка малого и среднего предпринимательства осуществляется в рамках подпрограммы «Развитие малого и среднего предпринимательства» государственной программы Санкт-Петербурга «Развитие предпринимательства и потребительского рынка в Санкт-Петербурге» на 2015-2020 годы, утвержденной постановлением Правительства Санкт-Петербурга от 30.06.2014 № 554.</p> <p>Резиденты и открытые приемные Единого центра предпринимательства Санкт-Петербурга:</p>

1	2	3
		<ul style="list-style-type: none"> <li>– Комитет по развитию предпринимательства и потребительского рынка Санкт-Петербурга;</li> <li>– Уполномоченный по защите прав предпринимателей в Санкт-Петербурге;</li> <li>– Санкт-Петербургское отделение Фонда поддержки молодежного предпринимательства «АГАТ»;</li> <li>– НО «Фонд содействия кредитованию малого и среднего бизнеса, микрокредитная компания»;</li> <li>– НО «Фонд развития субъектов малого и среднего предпринимательства в Санкт-Петербурге»;</li> <li>– Комитет по труду занятости населения Санкт-Петербурга;</li> <li>– Региональный интегрированный Центр – Санкт-Петербург;</li> <li>– Санкт-Петербургское региональное отделение общероссийской общественной организации «Деловая Россия»;</li> <li>– Санкт-Петербургское отделение общероссийской общественной организации малого и среднего предпринимательства «ОПОРА РОССИИ».</li> </ul> <p>В Едином центре предпринимательства Санкт-Петербурга оказывается экспертная консультационная помощь по всем вопросам создания и ведения бизнеса:</p> <ul style="list-style-type: none"> <li>– первая консультация с финансовым или налоговым экспертом;</li> <li>– аудит управленческого или бухгалтерского учета;</li> <li>– разработка организационно-налоговой структуры бизнеса;</li> <li>– построение финансовой модели существующего бизнеса для прогнозирования ежемесячного бюджета;</li> <li>– правовые вопросы;</li> <li>– продвижение и маркетинг;</li> <li>– новые технологии для бизнеса;</li> <li>– кредитование для бизнеса;</li> <li>– выход на экспорт;</li> <li>– организация доступной среды и рабочих мест для специальных категорий граждан;</li> <li>– программы государственной поддержки;</li> <li>– субсидии для бизнеса.</li> </ul> <p>Сегодня Центр развития и поддержки предпринимательства – единственная многопрофильная организация в Санкт-Петербурге, обратившись в которую, предприниматели могут не только получить консультации о мерах государственной поддержки бизнеса в регионе, но также найти партнеров, заказчиков, пройти обучение и воспользоваться бесплатными услугами и онлайн-сервисами.</p> <p>Следует отметить, что с 16 октября 2018 года предприниматели могут направлять вопросы о мерах государственной поддержки малого и среднего бизнеса через приложение WhatsApp по номеру +7 (962) 690 03 55. Обмен мгновенными сообщениями с сотрудниками Центра развития</p>

1	2	3
		и поддержки предпринимательства Комитета по развитию предпринимательства и потребительского рынка Санкт-Петербурга будет доступен в будни с 9:00 до 18:00, в пятницу и предпраздничные дни – до 17:00.
4	Комитет по тарифам Санкт-Петербурга	<p>В 2018 году Комитет по тарифам на основании Правил утверждения инвестиционных программ субъектов электроэнергетики, в уставных капиталах которых участвует государство, и сетевых организаций, утвержденных постановлением Правительства Российской Федерации от 01.12.2009 № 977 (далее - Правила), внесены изменения в 4 утвержденные инвестиционные программы сетевых организаций, осуществляющих регулируемую деятельность на территории Санкт-Петербурга.</p> <p>В соответствии с требованиями Правил в установленном порядке проведен ценовой аудит указанных инвестиционных программ. С учетом положительных заключений Межотраслевого совета потребителей по вопросам деятельности субъектов естественных монополий при Губернаторе Санкт-Петербурга, сформированных по результатам рассмотрения заключений о технологическом и ценовом аудите указанных инвестиционных программ. Комитетом по тарифам Санкт-Петербурга приняты решения об утверждении изменений, внесенных в:</p> <ul style="list-style-type: none"> <li>– инвестиционную программу ЗАО «Колпинская сетевая компания» на 2015-2019 годы, утвержденную распоряжением Комитета по тарифам Санкт-Петербурга от 08.08.2014 № 161-р;</li> <li>– инвестиционную программу АО «Царскосельская энергетическая компания» на 2015-2019 годы, утвержденную распоряжением Комитета по тарифам Санкт-Петербурга от 15.08.2014 № 182-р;</li> <li>– инвестиционную программу АО «Курортэнерго» на 2015-2019 годы, утвержденную распоряжением Комитета по тарифам Санкт-Петербурга от 15.08.2014 № 183-р;</li> <li>– инвестиционную программу ООО «Региональные энергетические сети» на 2017-2019 годы, утвержденную распоряжением Комитета по тарифам Санкт-Петербурга от 31.10.2016 № 128-р.</li> </ul>
5	Комитет по развитию туризма Санкт-Петербурга	<p>В рамках реализации Программы развития гостиничной отрасли Санкт-Петербурга, утвержденной распоряжением Правительства Санкт-Петербурга от 19.04.2017 № 23-рп «О мерах развития гостиничной отрасли в Санкт-Петербурге» Комитетом по туризму уделяется особое внимание вопросам развития в Санкт-Петербурге коллективных средств размещения среднего ценового сегмента: хостелов и гостиниц категории «3 звезды».</p> <p>В течение 2018 года реализованы следующие мероприятия:</p> <ul style="list-style-type: none"> <li>– вовлечение в хозяйственный оборот 5 объектов, заключение договоров аренды;</li> <li>– проведение мероприятий по регистрации права государственной собственности Санкт-Петербурга в отношении 4 объектов;</li> <li>– проведение мероприятий по снятию обременений в отношении 7 объектов;</li> <li>– проведение мероприятий по оформлению актов технологического присоединения в отношении 5 объектов;</li> </ul>

1	2	3
		<p>– проведение торгов на право заключения договора аренды в отношении подготовленных к реализации объектов с целью вовлечения их в хозяйственный оборот.</p> <p>Одним из приоритетных направлений развития гостиничной отрасли Санкт-Петербурга является проект создания плавучих гостиниц. Проект находится в высокой степени готовности: с инвестором заключено 3 договора водопользования для размещения плавучих гостиниц, исполнительными органами государственной власти Санкт-Петербурга совместно с инвестором разработано архитектурно-художественное решение фасадов. В соответствии с утвержденным типовым проектом «Архитектурно-художественное решение фасадов стационарных плавучих объектов и плавательных средств на акваториях водных объектов» на первом ярусе плавучих гостиниц планируется размещение ресторана, бара.</p> <p>По результатам проведенной работы в настоящее время Комитетом по природопользованию, охране окружающей среды и обеспечению экологической безопасности (далее – КПО ОС) проведены аукционы и заключены 3 договора водопользования для размещения плавучего объекта гостиничного обслуживания с инвестором ООО «Город на воде» (далее – инвестор) сроком на 15 лет по адресам:</p> <ol style="list-style-type: none"> <li>1. Участок акватории реки Большая Невка, расположенный напротив д. 61 по Выборгской набережной.</li> <li>2. Участок акватории реки Нева, расположенный напротив д. 6-8 по Воскресенской набережной.</li> <li>3. Участок акватории реки Большая Невка, расположенный напротив д. 18 по Выборгской набережной.</li> </ol> <p>В настоящее время инвестором проводятся работы по получению права заключения договора аренды объекта нежилого фонда (участка набережной) для размещения гостиницы Комитетом совместно СПб ГБУ «Городское туристско-информационное бюро» (далее – ГБУ «ГТИБ») на систематической основе проводятся обучающие мероприятия для организаций туротрасли Санкт-Петербурга: мастер-классы для экскурсоводов и гидов-переводчиков, мастер-классы в рамках повышения квалификации для работников профильных туристских организаций (гостиничные предприятия, службы безопасности, турфирмы и пр.), семинары для сотрудников туристской полиции Санкт-Петербурга.</p> <p>В 2018 году в Санкт-Петербурге впервые был апробирован уникальный для России механизм субсидирования фактически понесенных затрат социально ориентированных некоммерческих организаций на проведение конгрессно-выставочных мероприятий. Предоставление субсидии является уникальной для российских регионов практикой поддержки отрасли.</p> <p>В 2018 году субсидии получили 11 социально ориентированных некоммерческих организаций Санкт-Петербурга. В 2018 году Комиссией по обеспечению устойчивого развития экономики и социальной стабильности в Санкт-Петербурге утвержден приоритетный проект Санкт-Петербурга «Развитие конгрессно-выставочной деятельности в Санкт-Петербурге». Основными элементами проекта являются:</p> <ul style="list-style-type: none"> <li>– создание информационно-аналитической базы конгрессно-выставочной деятельности Санкт-Петербурга;</li> <li>– создание консалтингового центра по развитию конгрессно-выставочной отрасли Санкт-Петербурга;</li> </ul>

1	2	3
		<p>–разработка методических подходов к оценке эффективности мероприятий и качества услуг в сфере конгрессно-выставочной деятельности, проведение оценки влияния развития конгрессно-выставочной инфраструктуры на экономику Санкт-Петербурга;</p> <p>–разработка специальной программы поддержки российских членов международных ассоциаций с целью стимулирования привлечения международных мероприятий для их проведения в Санкт-Петербурге (программа амбассадоров).</p>